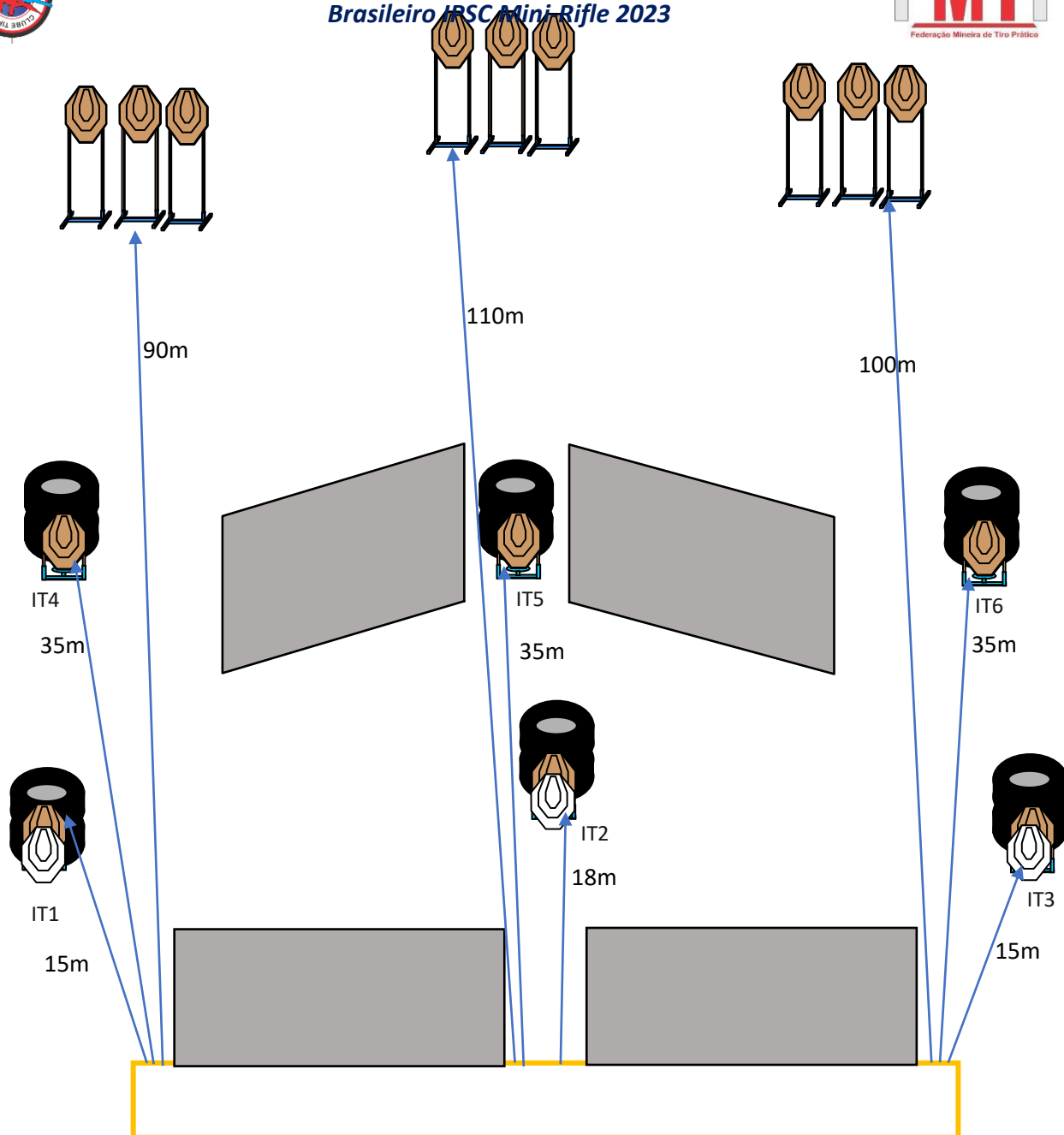




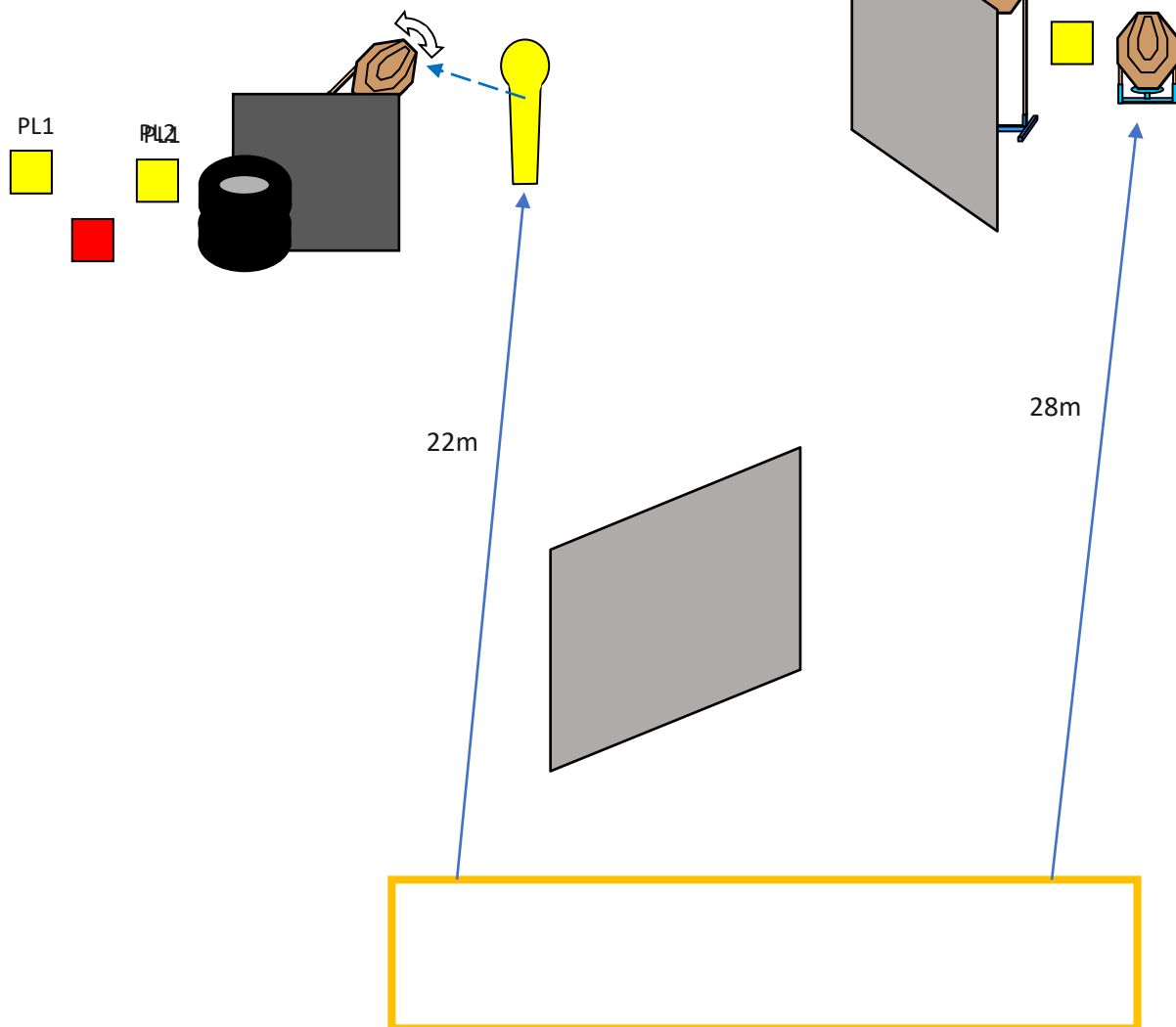
## II Etapa do XI Campeonato Brasileiro IPSC Mini-Rifle 2023



Stage 1	Mini-Rifle		
Alvos:	15 IPSC Targets e 3 No Shoots.		
Nº mínimo de disparos:	30		
Condição de Pronto da Arma:	Carregada (opção 1).		
Posição de início:	Em pé, em qualquer lugar dentro da área, arma em condição de pronto, segurada por ambas as mãos, guarda-mato para baixo, cano paralelo ao solo e apontado para o downrange, dedos fora do guarda-mato conforme demonstrado.		
Sinal de início:	Audível.		
Procedimentos:	Ao sinal de início de dentro da área engajar os alvos.		



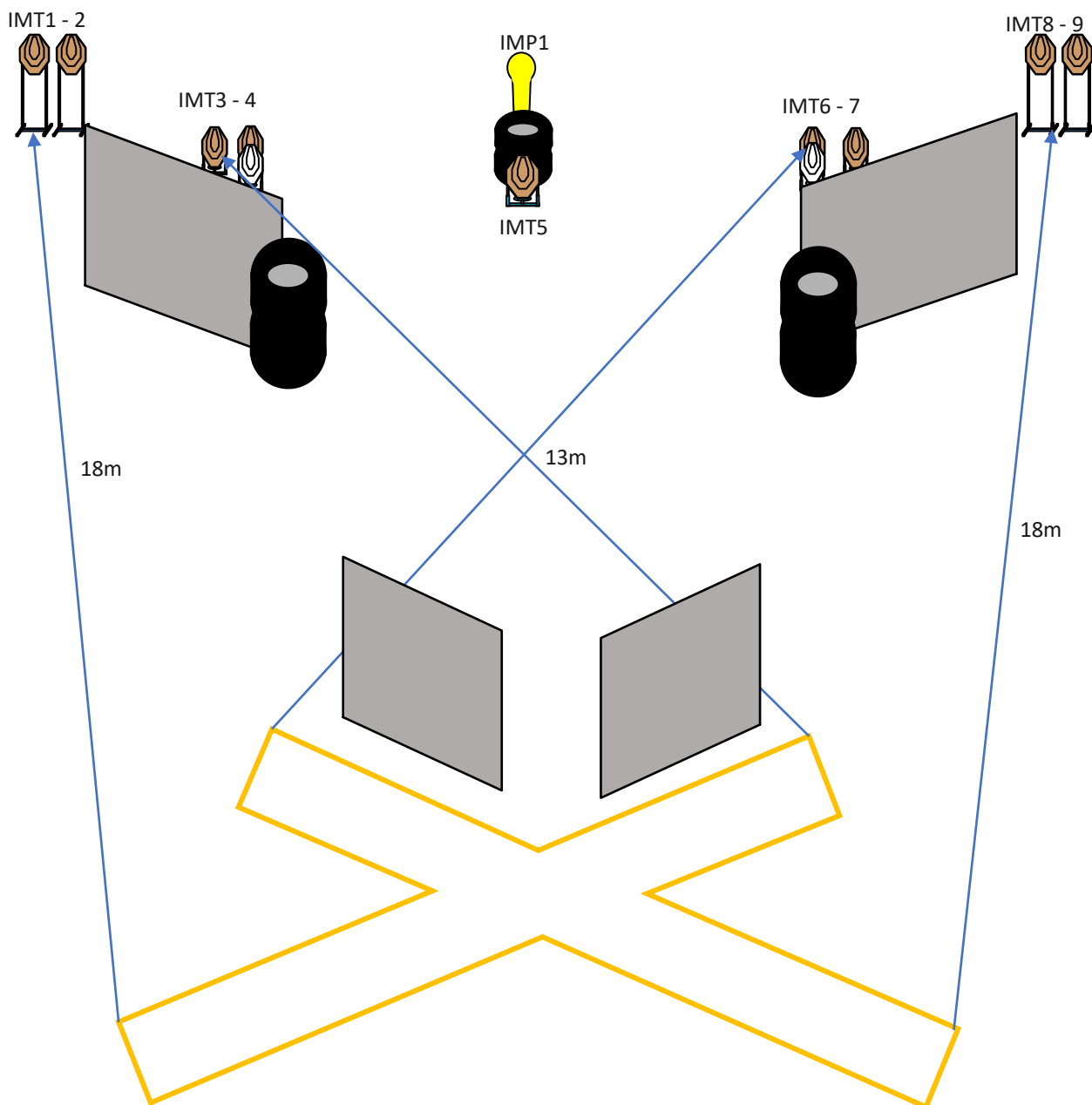
## II Etapa do XI Campeonato Brasileiro IPSC Mini-Rifle 2023



Stage 2	Mini-Rifle		
Alvos:	3 IPSC Targets, 1 IPSC Mini Popper, 3 IPSC Metal Plates e 1 IPSC Metal Plate NS		
Nº mínimo de disparos:	10		
Condição de Pronto da Arma:	Carregada (opção 1).		
Posição de início:	Em pé, em qualquer lugar dentro da área, arma em condição de pronto, segurada por ambas as mãos, guarda-mato para baixo, cano paralelo ao solo e apontado para o downrange, dedos fora do guarda-mato conforme demonstrado.		
Sinal de início:	Audível.		
Procedimentos:	Ao sinal de início de dentro da área engajar os alvos.		



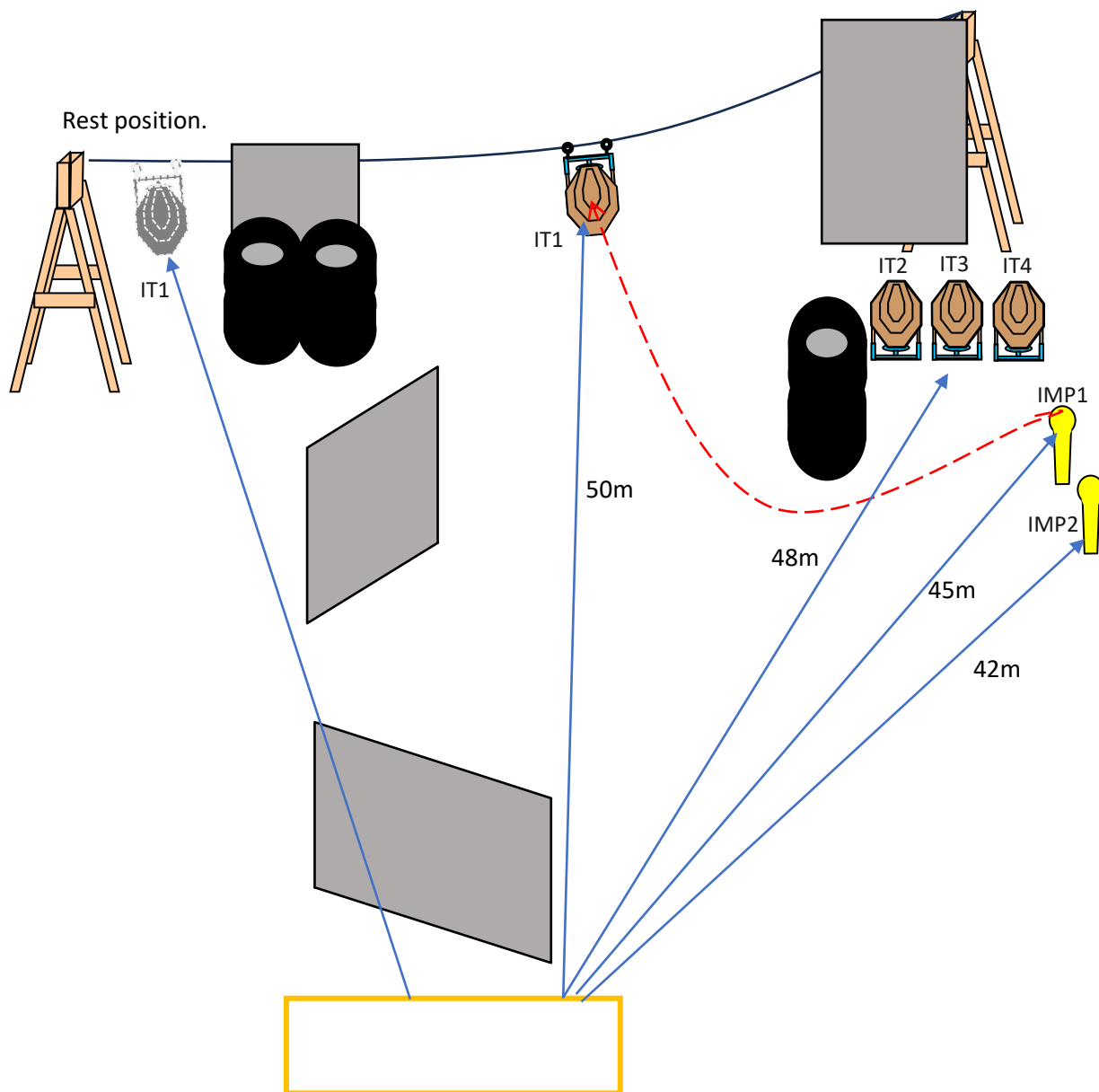
## II Etapa do XI Campeonato Brasileiro IPSC Mini-Rifle 2023



Stage 3	Mini-Rifle		
Alvos:	9 IPSC Mini Targets, 1 IPSC Mini Popper e 2 No Shoots.		
Nº mínimo de disparos:	19		
Condição de Pronto da Arma:	Carregada (opção 1).		
Posição de início:	Em pé, em qualquer lugar dentro da área, arma em condição de pronto, segurada por ambas as mãos, guarda-mato para baixo, cano paralelo ao solo e apontado para o downrange, dedos fora do guarda-mato conforme demonstrado.		
Sinal de início:	Audível.		
Procedimentos:	Ao sinal de início de dentro da área engajar os alvos.		



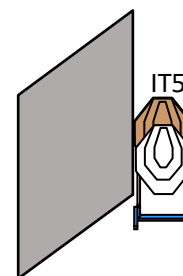

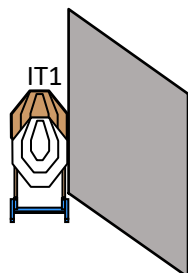
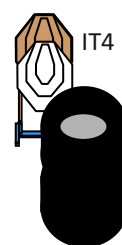
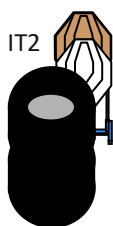
## II Etapa do XI Campeonato Brasileiro IPSC Mini-Rifle 2023



Stage 4	Mini-Rifle		
Alvos:	4 IPSC Target e 2 IPSC Mini Poppers.		
Nº mínimo de disparos:	10		
Condição de Pronto da Arma:	Carregada (opção 1).		
Posição de início:	Em pé, em qualquer lugar dentro da área, arma em condição de pronto, segurada por ambas as mãos, guarda-mato para baixo, cano paralelo ao solo e apontado para o downrange, dedos fora do guarda-mato conforme demonstrado.		
Sinal de início:	Audível.		
Procedimentos:	Ao sinal de início de dentro da área engajar os alvos.		
Note:	O Popper IP1 ativa o Target IT1, que permanece visível em repouso.		



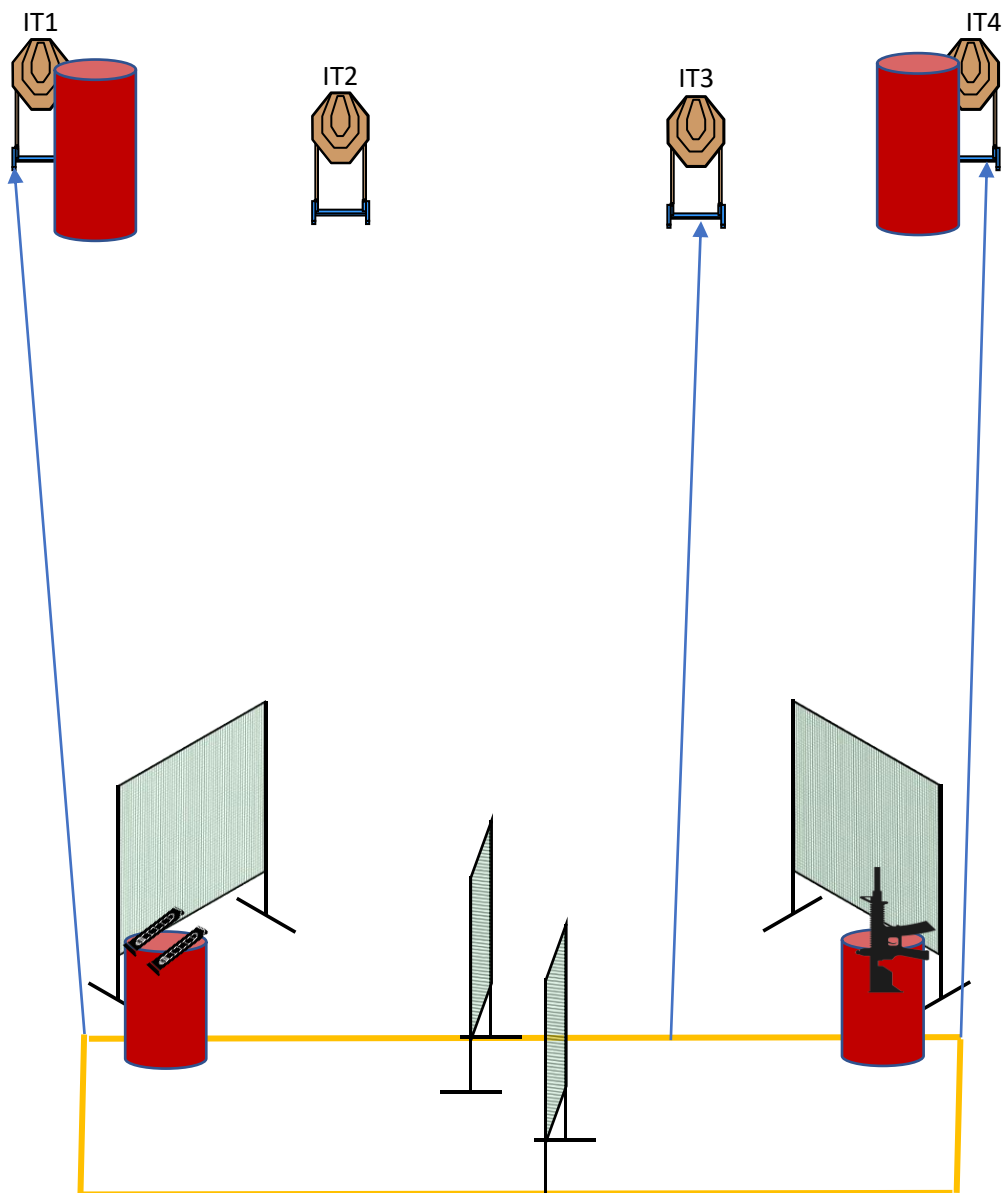
## II Etapa do XI Campeonato Brasileiro IPSC Mini-Rifle 2023



Stage 5	Mini-Rifle	
Alvos:	5 IPSC Mini targets e 5 No Shoots.	
Nº mínimo de disparos:	10	
Condição de Pronto da Arma:	Carregada (opção 1).	
Posição de início:	Em pé, calcanhares tocando a Start Line, arma em condição de pronto na mão fraca, guarda-mato voltado para baixo, cano paralelo ao solo e apontado para o downrange, dedo fora do guarda-mato, conforme demonstrado pelo RO.	
Sinal de início:	Audível.	
Procedimentos:	Ao sinal de início de dentro da área engajar os alvos.	



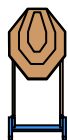
## II Etapa do XI Campeonato Brasileiro IPSC Mini-Rifle 2023



Stage 6	Mini-Rifle	
Alvos:	4 IPSC Mini Targets	
Nº mínimo de disparos:	<b>8</b>	
Condição de Pronto da Arma:	Descarregada (Opção 3). Deitada sobre um tambor, todos os carregadores sobre o outro tambor.	
Posição de início:	Em pé em qualquer lugar dentro da área conforme demonstrado.	
Sinal de início:	Audível.	
Procedimentos:	Ao sinal de início de dentro da área engajar os alvos.	



## II Etapa do XI Campeonato Brasileiro IPSC Mini-Rifle 2023



IT1



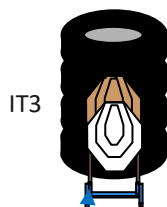
IT2



IT4



IT5

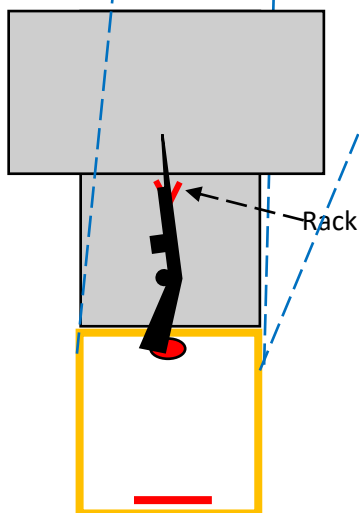


IT3

19m

12m

20m

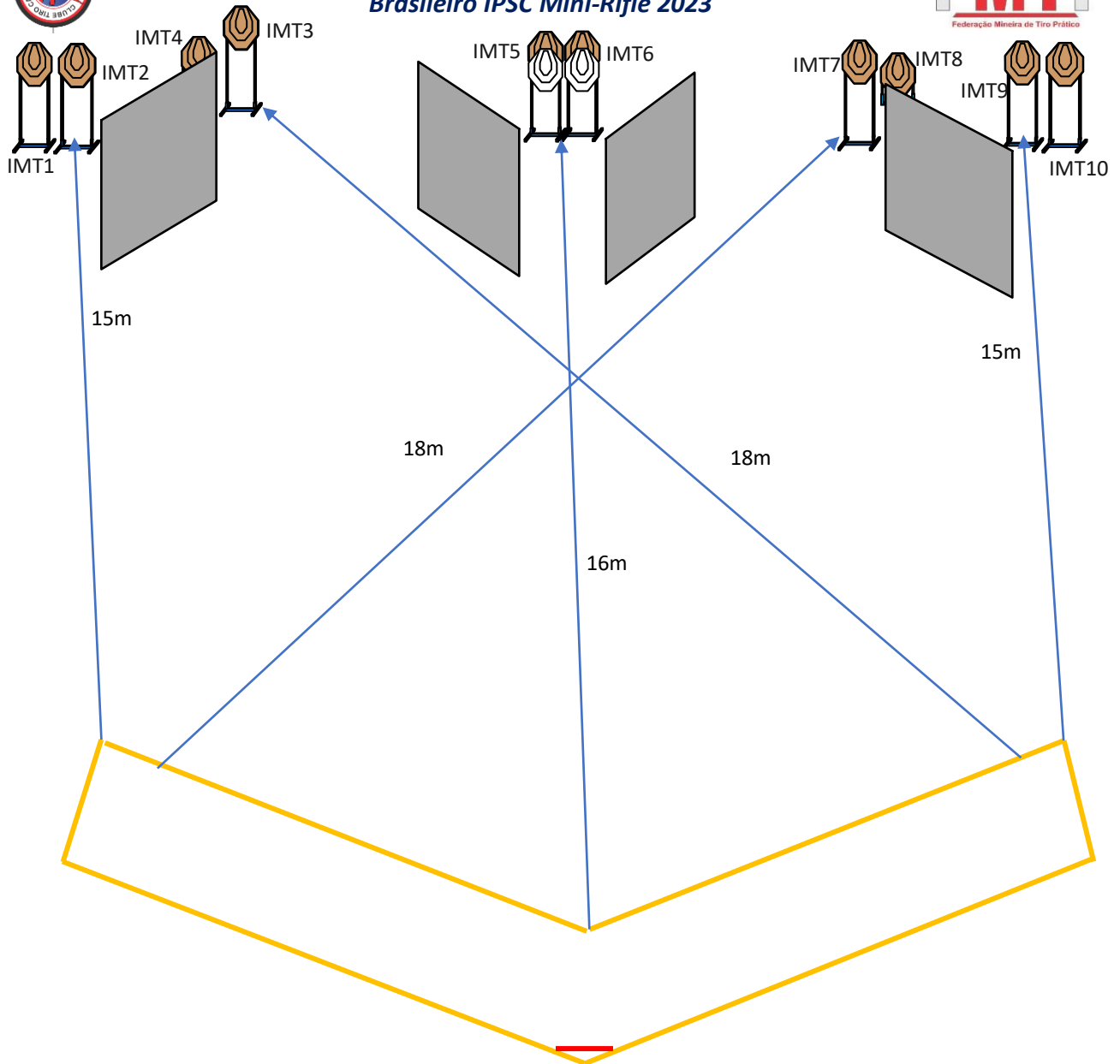


Rack

Stage 7	Mini-Rifle
Alvos:	5 IPSC Mini Target e 3 No Shoots
Nº mínimo de disparos:	10
Condição de Pronto da Arma:	Carregada (opção 2), no rack.
Posição de início:	Em pé, calcanhares tocando a start line, mãos acima dos ombros conforme demonstrado.
Sinal de início:	Audível.
Procedimentos:	Ao sinal de início de dentro da área engajar os alvos.



## II Etapa do XI Campeonato Brasileiro IPSC Mini-Rifle 2023

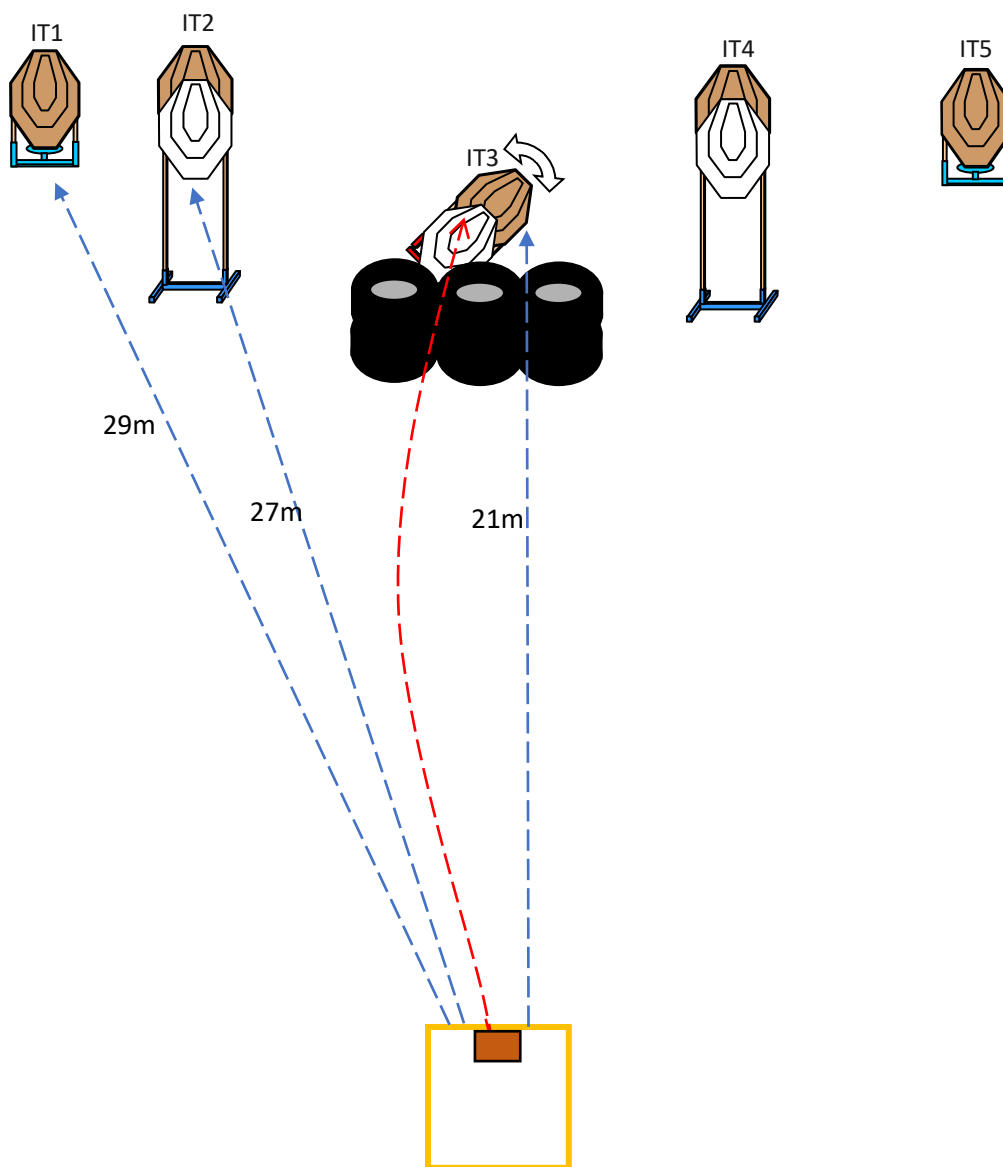


Stage 8	Mini-Rifle		
Alvos:	10 IPSC Mini Targets e 2 No Shoots		
Nº mínimo de disparos:	<b>20</b>		
Condição de Pronto da Arma:	Carregada (opção 1).		
Posição de início:	Em pé, calcanhares tocando a Start Line, arma em condição de pronto nas duas mãos, coronha tocando na altura do quadril, guarda-mato voltado para baixo, cano paralelo ao solo e apontado para o downrange, dedo fora do guarda-mato, conforme demonstrado pelo RO.		
Sinal de início:	Audível.		
Procedimentos:	Ao sinal de início de dentro da área engajar os alvos.		





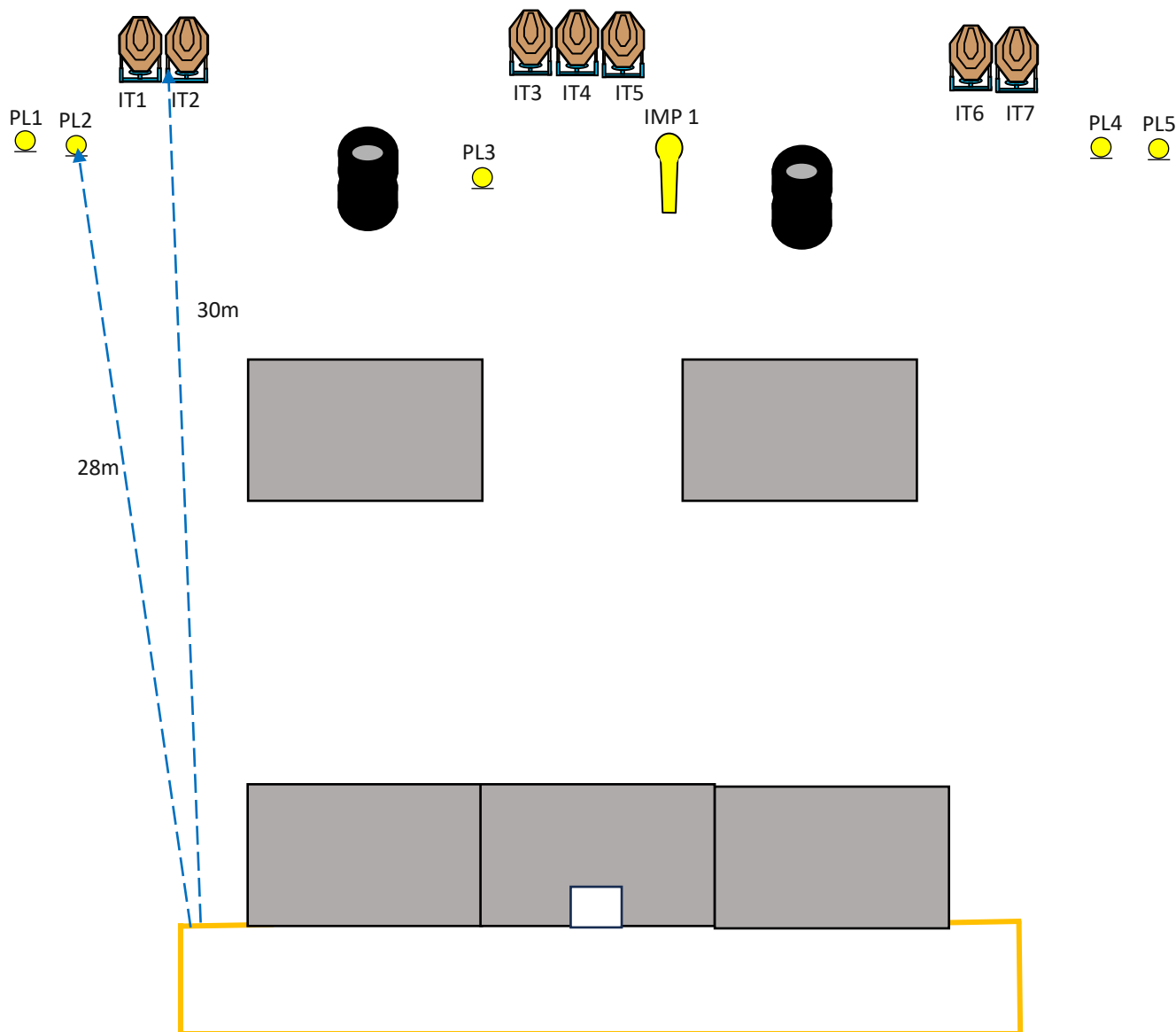
## II Etapa do XI Campeonato Brasileiro IPSC Mini-Rifle 2023



Stage 9	Mini-Rifle	
Alvos:	5 IPSC Targets e 3 IPSC Target NS.	
Nº mínimo de disparos:	<b>10</b>	
Condição de Pronto da Arma:	Carregada (opção 2).	
Posição de início:	Em pé, em qualquer lugar dentro da área, arma em condição de pronto, segurada pela mão forte, guarda-mato para baixo, cano paralelo ao solo e apontado para o downrange, dedos fora do guarda-mato conforme demonstrado..	
Sinal de início:	Audível.	
Procedimentos:	Ao sinal de início de dentro da área engajar os alvos.	
Note:	O pedal ativa o Target IT3, que permanece visível em repouso.	



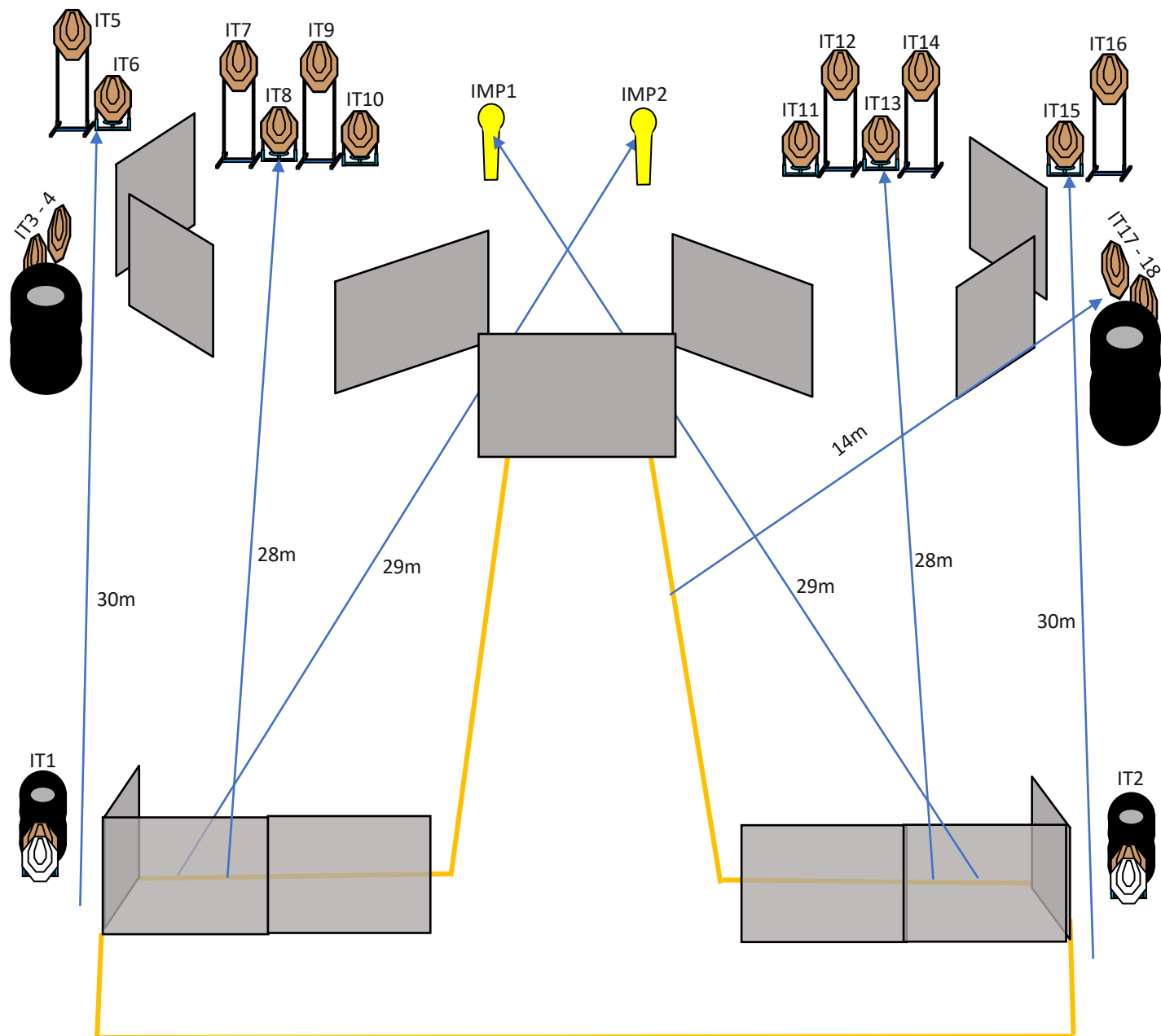
## II Etapa do XI Campeonato Brasileiro IPSC Mini-Rifle 2023



Stage 10	Mini-Rifle
Alvos:	7 IPSC Targets, 1 IPSC Mini Popper e 5 IPSC Metal Plate.
Nº mínimo de disparos:	<b>20</b>
Condição de Pronto da Arma:	Carregada (opção 1).
Posição de início:	Em pé, em qualquer lugar dentro da área, arma em condição de pronto, segurada por ambas as mãos, guarda-mato para baixo, cano paralelo ao solo e apontado para o downrange, dedos fora do guarda-mato conforme demonstrado.
Sinal de início:	Audível.
Procedimentos:	Ao sinal de início de dentro da área engajar os alvos.



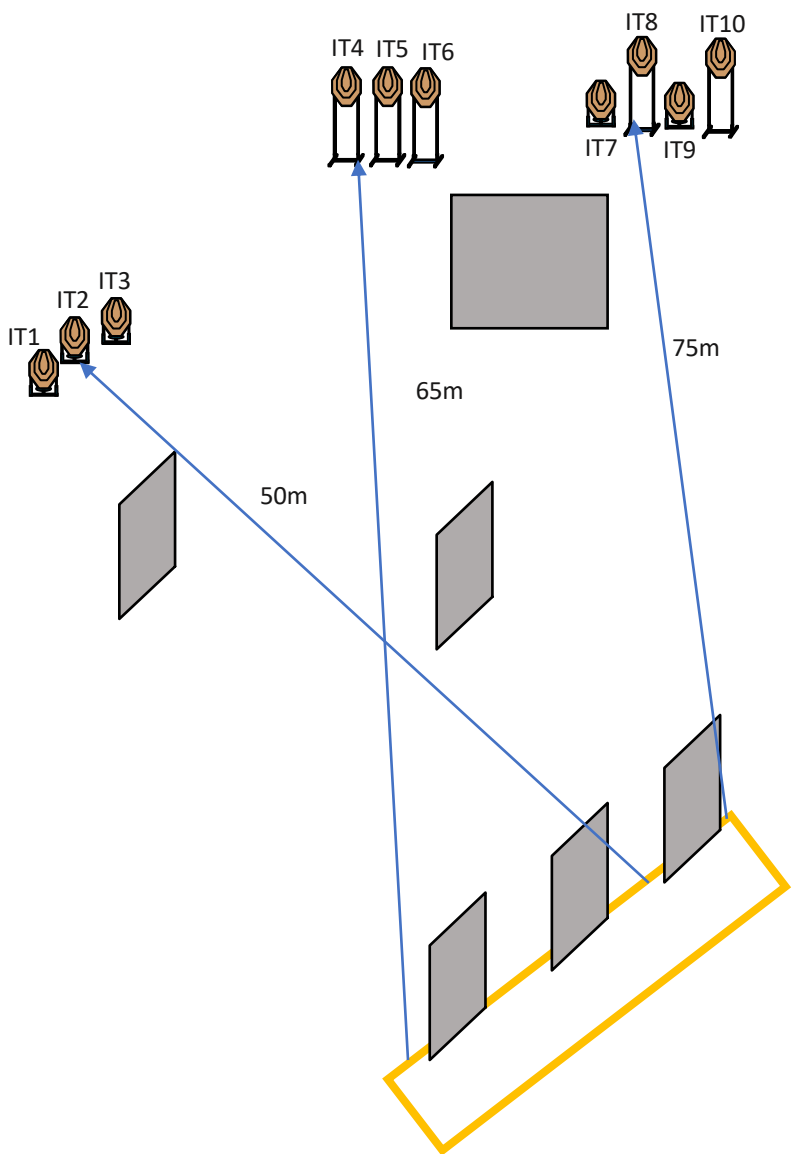
## II Etapa do XI Campeonato Brasileiro IPSC Mini-Rifle 2023



Stage 11	Mini-Rifle		
Alvos:	18 IPSC Targets, 2 IPSC Mini Poppers e 2 No Shoots.		
Nº mínimo de disparos:	<b>38</b>		
Condição de Pronto da Arma:	Carregada (opção 1).		
Posição de início:	Em pé, em qualquer lugar dentro da área, arma em condição de pronto, segurada por ambas as mãos, guarda-mato para baixo, cano paralelo ao solo e apontado para o downrange, dedos fora do guarda-mato conforme demonstrado.		
Sinal de início:	Audível.		
Procedimentos:	Ao sinal de início de dentro da área engajar os alvos.		



## II Etapa do XI Campeonato Brasileiro IPSC Mini-Rifle 2023



Stage 12	Mini-Rifle	
Alvos:	10 IPSC Targets.	
Nº mínimo de disparos:	<b>20</b>	
Condição de Pronto da Arma:	Carregada (opção 1).	
Posição de início:	Em pé, em qualquer lugar dentro da área, arma em condição de pronto na mão forte, guarda-mato para baixo, cano paralelo ao solo e apontado para o downrange, dedos fora do guarda-mato conforme demonstrado.	
Sinal de início:	Audível.	
Procedimentos:	Ao sinal de início de dentro da área engajar os alvos.	



Homologada pela CBTP  
Confederação Brasileira  
de Tiro Prático



Sancionada pela IPSC  
International Practical Shooting  
Confederation



*II Etapa do XI Campeonato  
Brasileiro IPSC Mini-Rifle 2023*



<b>Summary of the Match</b>						
	<b>Target</b>	<b>Mini Target</b>	<b>Mini Popper</b>	<b>Plate</b>	<b>Total Shots</b>	<b>Type of Corse</b>
<b>Stage 1</b>	15				30	Long
<b>Stage 2</b>		3	1	3	10	Short
<b>Stage 3</b>		9	1		19	Midium
<b>Stage 4</b>	4		2		10	Short
<b>Stage 5</b>		5			10	Short
<b>Stage 6</b>		4			8	Short
<b>Stage 7</b>		5			10	Short
<b>Stage 8</b>		10			20	Midium
<b>Stage 9</b>	5				10	Short
<b>Stage 10</b>	7		1	5	20	Midium
<b>Stage 11</b>	18		2		38	Long
<b>Stage 12</b>	10				20	Midium
<b>Total targets</b>	<b>59</b>	<b>36</b>	<b>7</b>	<b>8</b>	<b>205</b>	



Homologada pela CBTP  
Confederação Brasileira  
de Tiro Prático



Sancionada pela IPSC  
International Practical Shooting  
Confederation



## II Etapa do XI Campeonato Brasileiro IPSC Mini-Rifle 2023



Summary of Distances and Targets														
Stages	1	2	3	4	5	6	7	8	9	10	11	12	205	Shots
Less than 25m	6	5	11		10		2	12	2		12		60	29,27%
25 to 40m	6	5	8			8	8	8	8	20	26		97	47,32%
More than 40m	18			10								20	48	23,41%
Used Target Size														
Stages	1	2	3	4	5	6	7	8	9	10	11	12	205	Targets
Micro target													0	0,00%
Mini target			9		5	4	5	10					33	32,20%
Target	15	3		4					5	7	18	10	62	60,49%
Metal	0	4	1		2				0	6	2	0	15	7,3%
	30	10	19	10	10	8	10	20	10	20	38	20	205	100,00%

TARGET SIZE-DISTANCE			
	Target	Mini Target	Micro Target
Size	57	37,5	22,8
Dist. (m)	100%	66%	40%
10	10	15,2	25
12	12	18,24	30
14	14	21,28	35
16	16	24,32	40
18	18	27,36	45
20	20	30,4	50
22	22	33,44	55
24	24	36,48	60
26	26	39,52	65
28	28	42,56	70
30	30	45,6	75
32	32	48,64	80
34	34	51,68	85
36	36	54,72	90
38	38	57,76	95
40	40	60,8	100
42	42	63,84	105
44	44	66,88	110
46	46	69,92	115
48	48	72,96	120
50	50	76	125
52	52	79,04	130
54	54	82,08	135
56	56	85,12	140
58	58	88,16	145
60	60	91,2	150