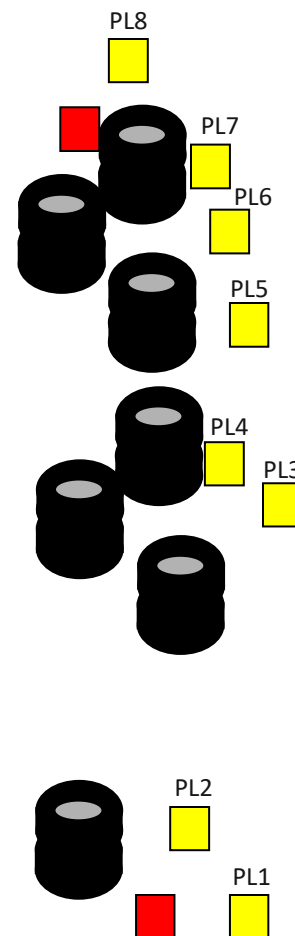






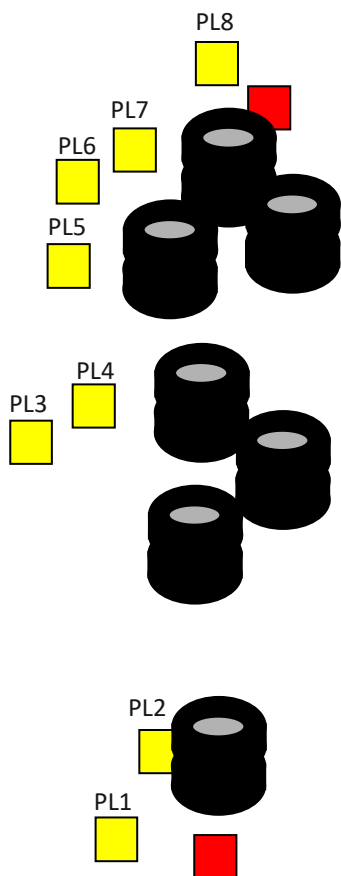
II Etapa do XIX Campeonato Brasileiro IPSC Shotgun 2023



Stage 1	Shotgun		
Alvos:	8 IPSC Metal Plates e 2 IPSC Metal Plate NS		
Nº mínimo de disparos:	8	Tipo de munição:	Chumbo fino
Condição de Pronto da Arma:	Carregada (opção 1).		
Posição de início:	Em pé, em qualquer lugar dentro da área, arma em condição de pronto, segurada por ambas as mãos, guarda-mato para baixo, cano paralelo ao solo e apontado para o downrange, dedos fora do guarda-mato conforme demonstrado.		
Sinal de início:	Audível.		
Procedimentos:	Ao sinal de início de dentro da área engajar os alvos.		



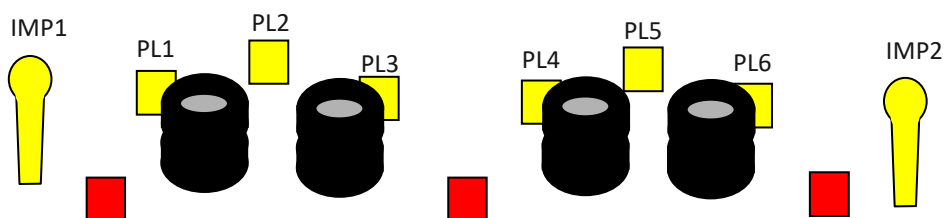
II Etapa do XIX Campeonato Brasileiro IPSC Shotgun 2023



Stage 2	Shotgun		
Alvos:	8 IPSC Metal Plates e 2 IPSC Metal Plate NS		
Nº mínimo de disparos:	8	Tipo de munição:	Chumbo fino
Condição de Pronto da Arma:	Carregada (opção 1).		
Posição de início:	Em pé, em qualquer lugar dentro da área, arma em condição de pronto, segurada por ambas as mãos, guarda-mato para baixo, cano paralelo ao solo e apontado para o downrange, dedos fora do guarda-mato conforme demonstrado.		
Sinal de início:	Audível.		
Procedimentos:	Ao sinal de início de dentro da área engajar os alvos.		



II Etapa do XIX Campeonato Brasileiro IPSC Shotgun 2023



Stage 3	Shotgun		
Alvos:	2 IPSC Mini Poppers 6 IPSC Metal Plates e 3 IPSC Metal Plate NS.		
Nº mínimo de disparos:	8	Tipo de munição:	Chumbo fino
Condição de Pronto da Arma:	Carregada (opção 1).		
Posição de início:	Em pé, em qualquer lugar dentro da área, arma em condição de pronto, segurada por ambas as mãos, guarda-mato para baixo, cano paralelo ao solo e apontado para o downrange, dedos fora do guarda-mato conforme demonstrado.		
Sinal de início:	Audível.		
Procedimentos:	Ao sinal de início de dentro da área engajar os alvos.		



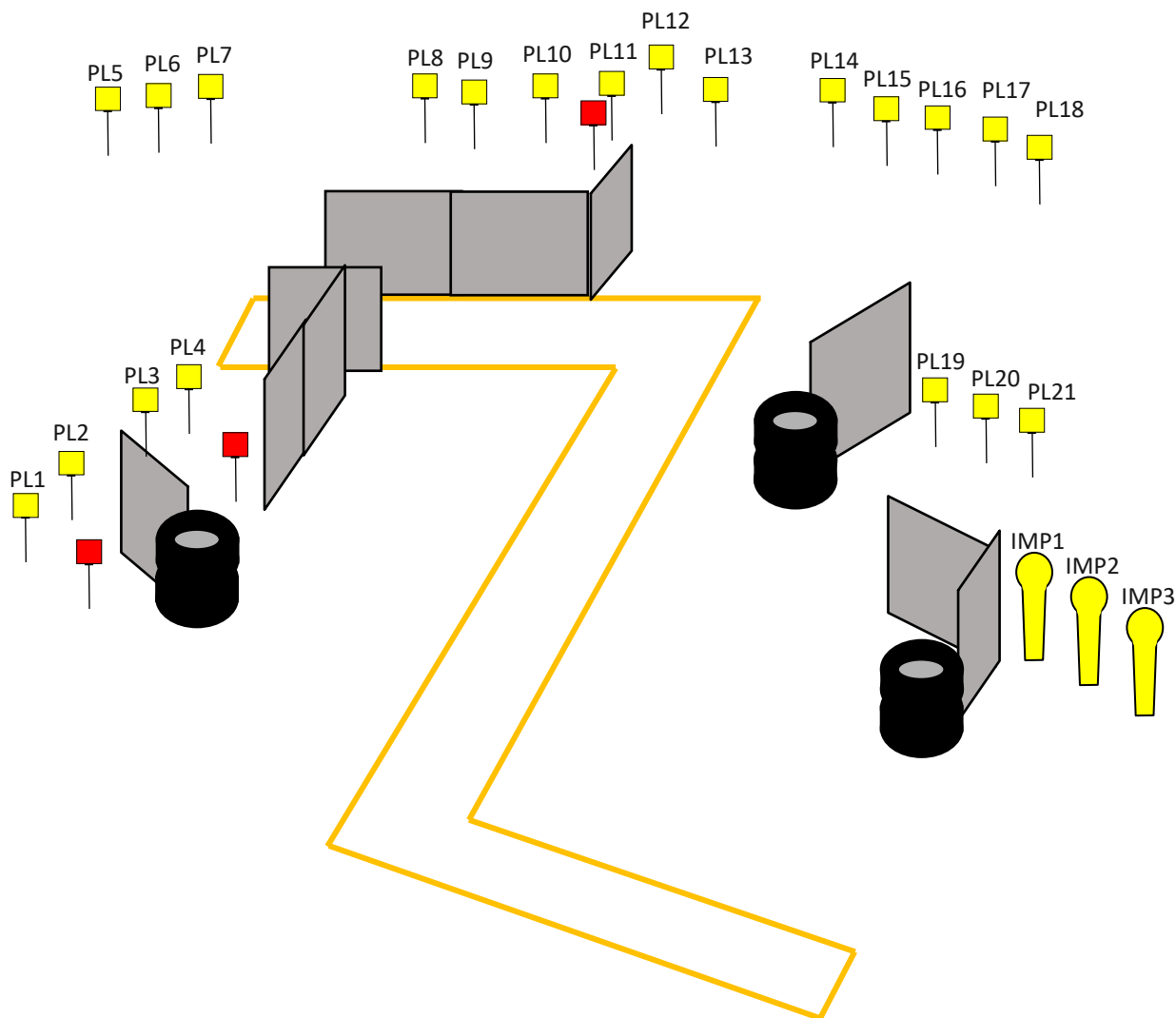
Homologada pela CBTP
Confederação Brasileira
de Tiro Prático



Sancionada pela IPSC
International Practical Shooting
Confederation



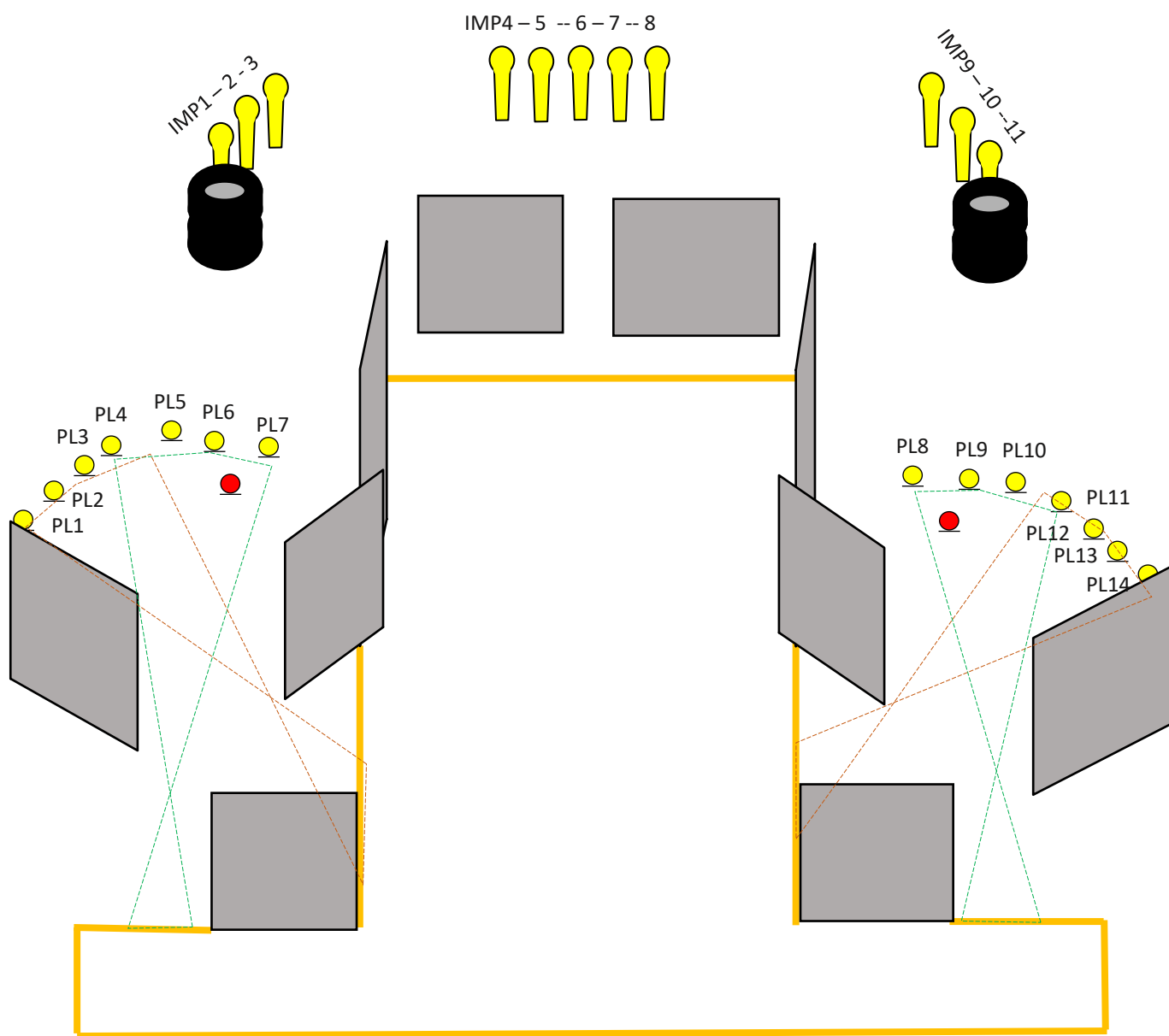
II Etapa do XIX Campeonato Brasileiro IPSC Shotgun 2023



Stage 4	Shotgun		
Alvos:	3 IPSC Mini Poppers, 21 IPSC Metal Plates e 3 IPSC Metal Plate NS		
Nº mínimo de disparos:	24	Tipo de munição:	Chumbo fino
Condição de Pronto da Arma:	Carregada (opção 1).		
Posição de início:	Em pé, em qualquer lugar dentro da área, arma em condição de pronto, segurada por ambas as mãos, guarda-mato para baixo, cano paralelo ao solo e apontado para o downrange, dedos fora do guarda-mato conforme demonstrado.		
Sinal de início:	Audível.		
Procedimentos:	Ao sinal de início de dentro da área engajar os alvos.		



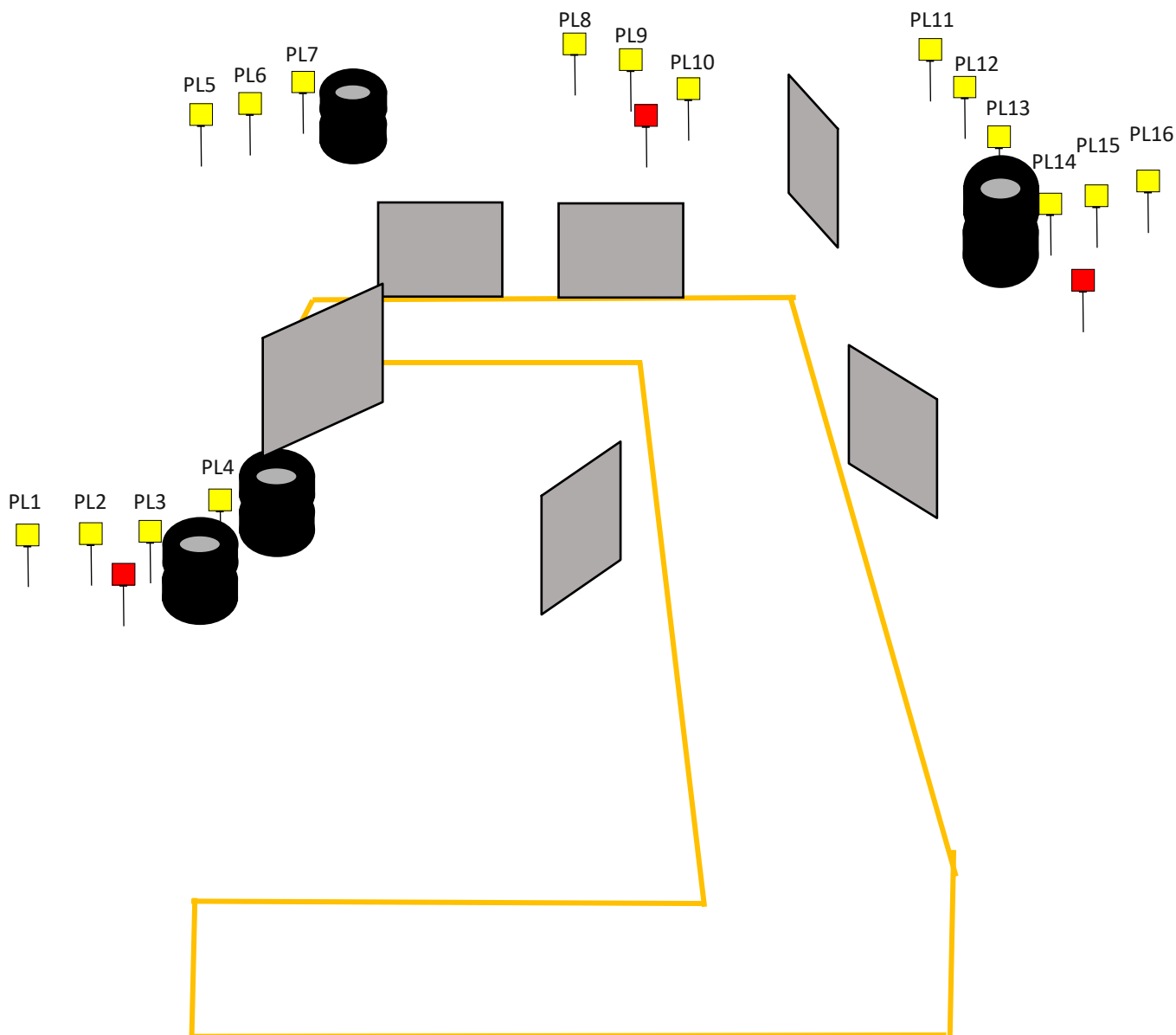
II Etapa do XIX Campeonato Brasileiro IPSC Shotgun 2023



Stage 5	Shotgun		
Alvos:	11 IPSC Mini Poppers e 14 IPSC Metal Plate		
Nº mínimo de disparos:	25	Tipo de munição:	Chumbo fino
Condição de Pronto da Arma:	Carregada (opção 1).		
Posição de início:	Em pé, em qualquer lugar dentro da área, arma em condição de pronto, segurada por ambas as mãos, guarda-mato para baixo, cano paralelo ao solo e apontado para o downrange, dedos fora do guarda-mato conforme demonstrado.		
Sinal de início:	Audível.		
Procedimentos:	Ao sinal de início de dentro da área engajar os alvos.		



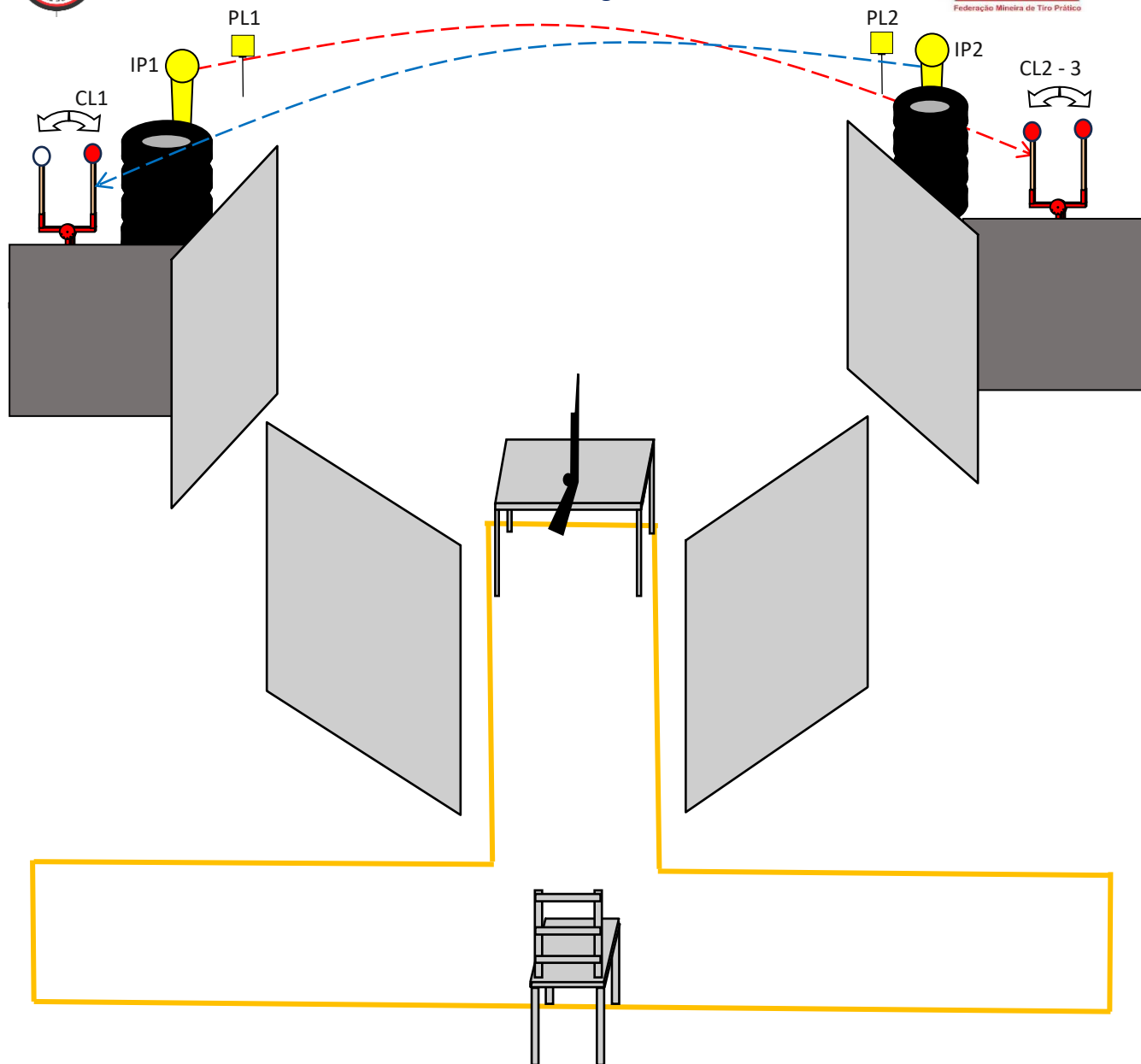
II Etapa do XIX Campeonato Brasileiro IPSC Shotgun 2023



Stage 6	Shotgun		
Alvos:	16 IPSC Metal Plate.		
Nº mínimo de disparos:	16	Tipo de munição:	Chumbo fino
Condição de Pronto da Arma:	Loaded (Option 1).		
Posição de início:	Em pé, em qualquer lugar dentro da área, arma em condição de pronto, segurada por ambas as mãos, guarda-mato para baixo, cano paralelo ao solo e apontado para o downrange, dedos fora do guarda-mato conforme demonstrado.		
Sinal de início:	Audível.		
Procedimentos:	Ao sinal de início de dentro da área engajar os alvos.		



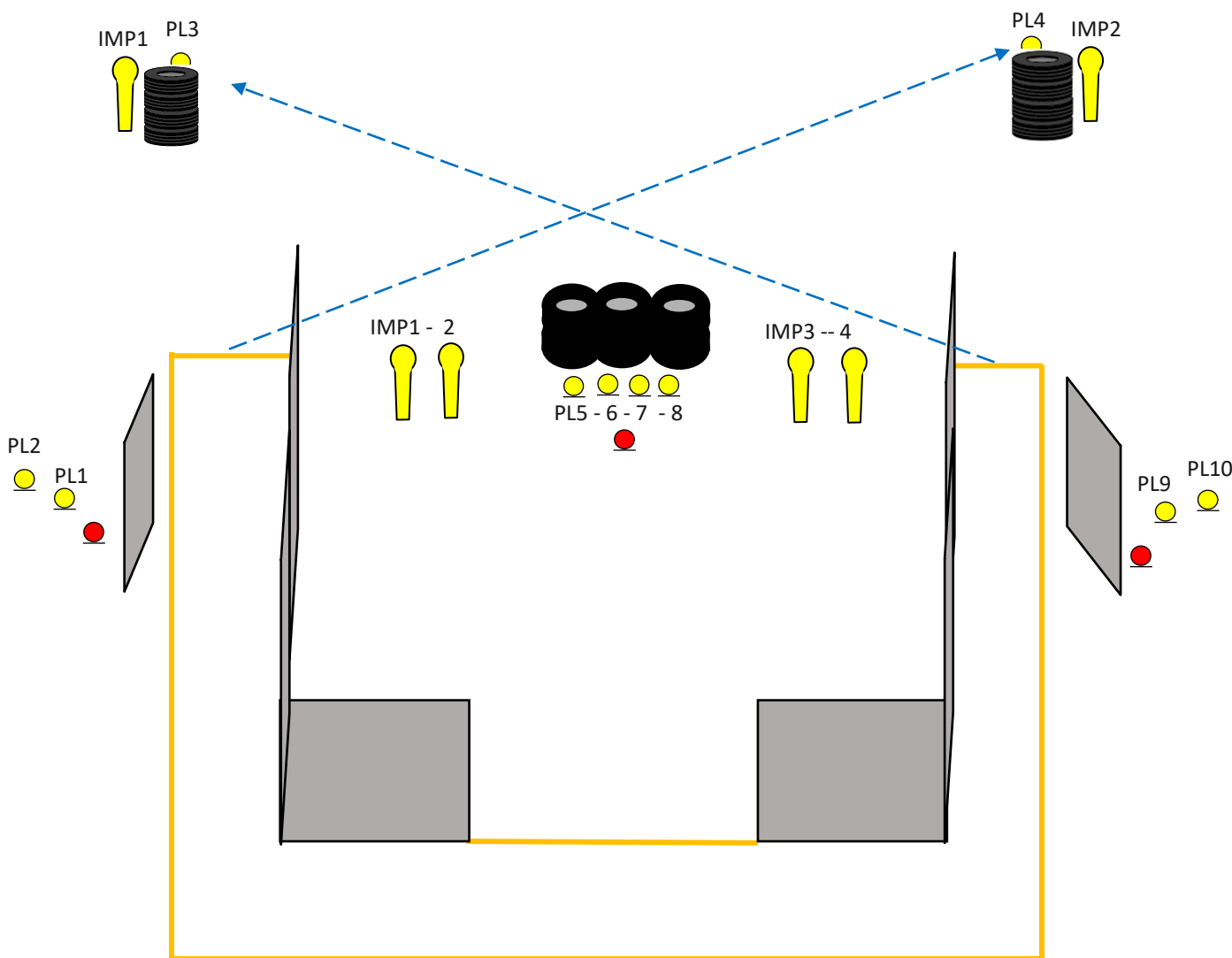
II Etapa do XIX Campeonato Brasileiro IPSC Shotgun 2023



Stage 7	Shotgun		
Alvos:	2 IPSC Poppers, 2 IPSC Metal Plate, 3 Clays e 1 Clays NS		
Nº mínimo de disparos:	7	Tipo de munição:	Chumbo fino
Condição de Pronto da Arma:	Descarregada (Opção 3).	Deitada sobre a mesa.	
Posição de início:	Sentado, mãos sobre os joelhos conforme demonstrado.		
Sinal de início:	Audível.		
Procedimentos:	Ao sinal de início de dentro da área engajar os alvos.		
Nota:	O Popper IP1 ativa o Clay CL1 e o Popper IP2 ativa o Clays CL2 e CL3, todos permanecem visíveis em repouso.		



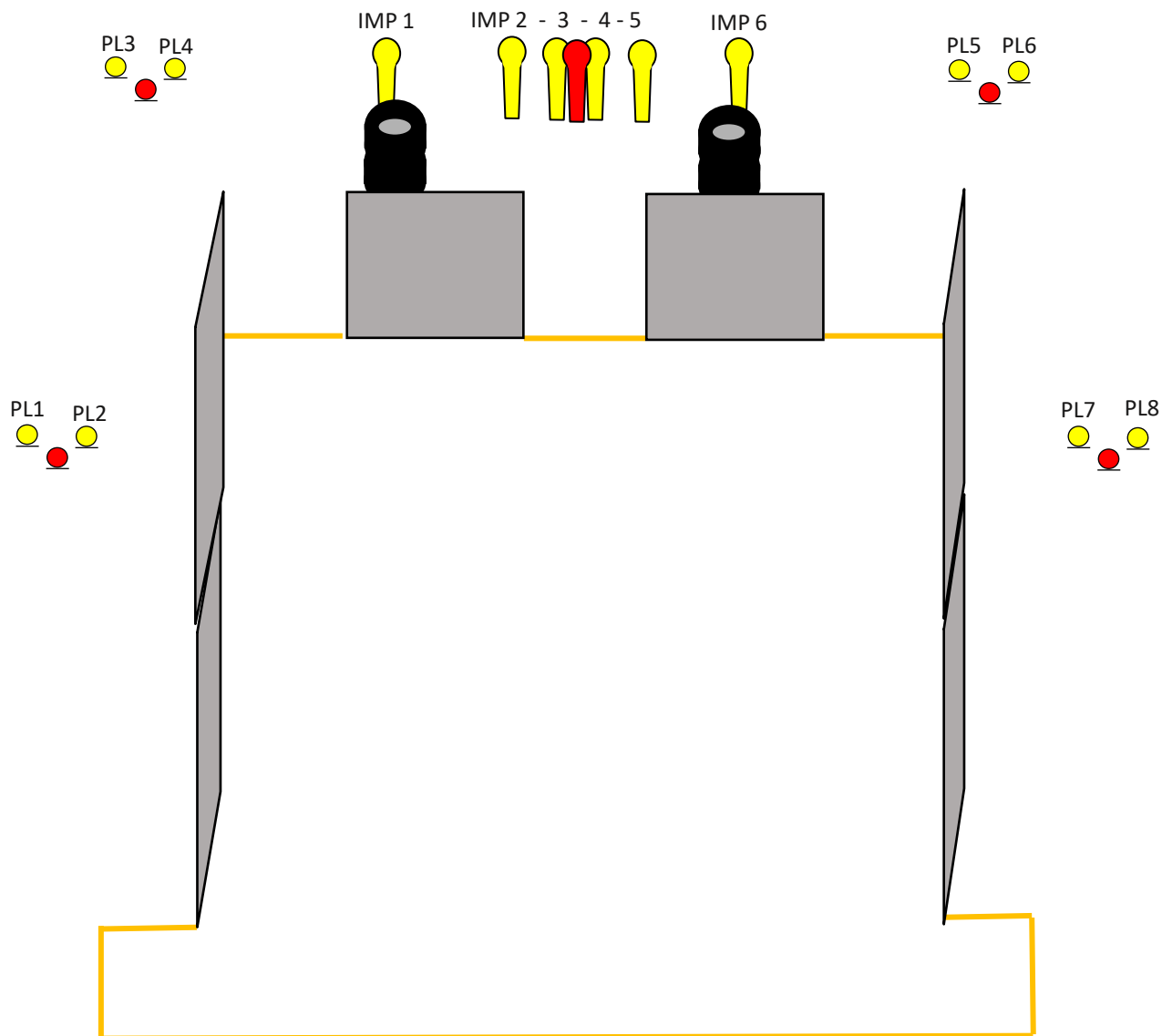
II Etapa do XIX Campeonato Brasileiro IPSC Shotgun 2023



Stage 8	Shotgun		
Alvos:	6 IPSC Mini Poppers, 10 IPSC Metal Plates e 3 IPSC Metal Plate NS.		
Nº mínimo de disparos:	16	Tipo de munição:	Chumbo fino
Condição de Pronto da Arma:	Carregada (opção 1).		
Posição de início:	Em pé, em qualquer lugar dentro da área, arma em condição de pronto, segurada por ambas as mãos, guarda-mato para baixo, cano paralelo ao solo e apontado para o downrange, dedos fora do guarda-mato conforme demonstrado.		
Sinal de início:	Audível.		
Procedimento:	Ao sinal de início de dentro da área engajar os alvos.		




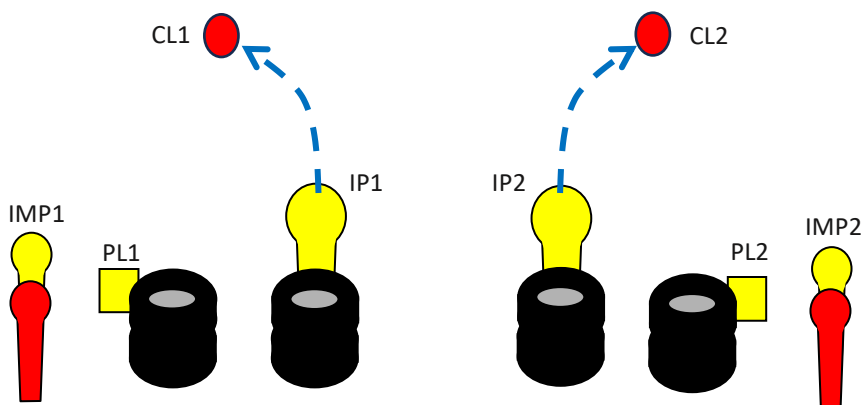
II Etapa do XIX Campeonato Brasileiro IPSC Shotgun 2023



Stage 9	Shotgun		
Alvos:	6 IPSC Mini Popper, 8 IPSC Metal Plate, 1 IPSC Mini Popper NS e 4 IPSC Metal Plate NS.		
Nº mínimo de disparos:	14	Tipo de munição:	Chumbo fino
Condição de Pronto da Arma:	Carregada (opção 1).		
Posição de início:	Em pé, em qualquer lugar dentro da área, arma em condição de pronto, segurada por ambas as mãos, guarda-mato para baixo, cano paralelo ao solo e apontado para o downrange, dedos fora do guarda-mato conforme demonstrado.		
Sinal de início:	Audível.		
Procedimento:	Ao sinal de início de dentro da área engajar os alvos.		



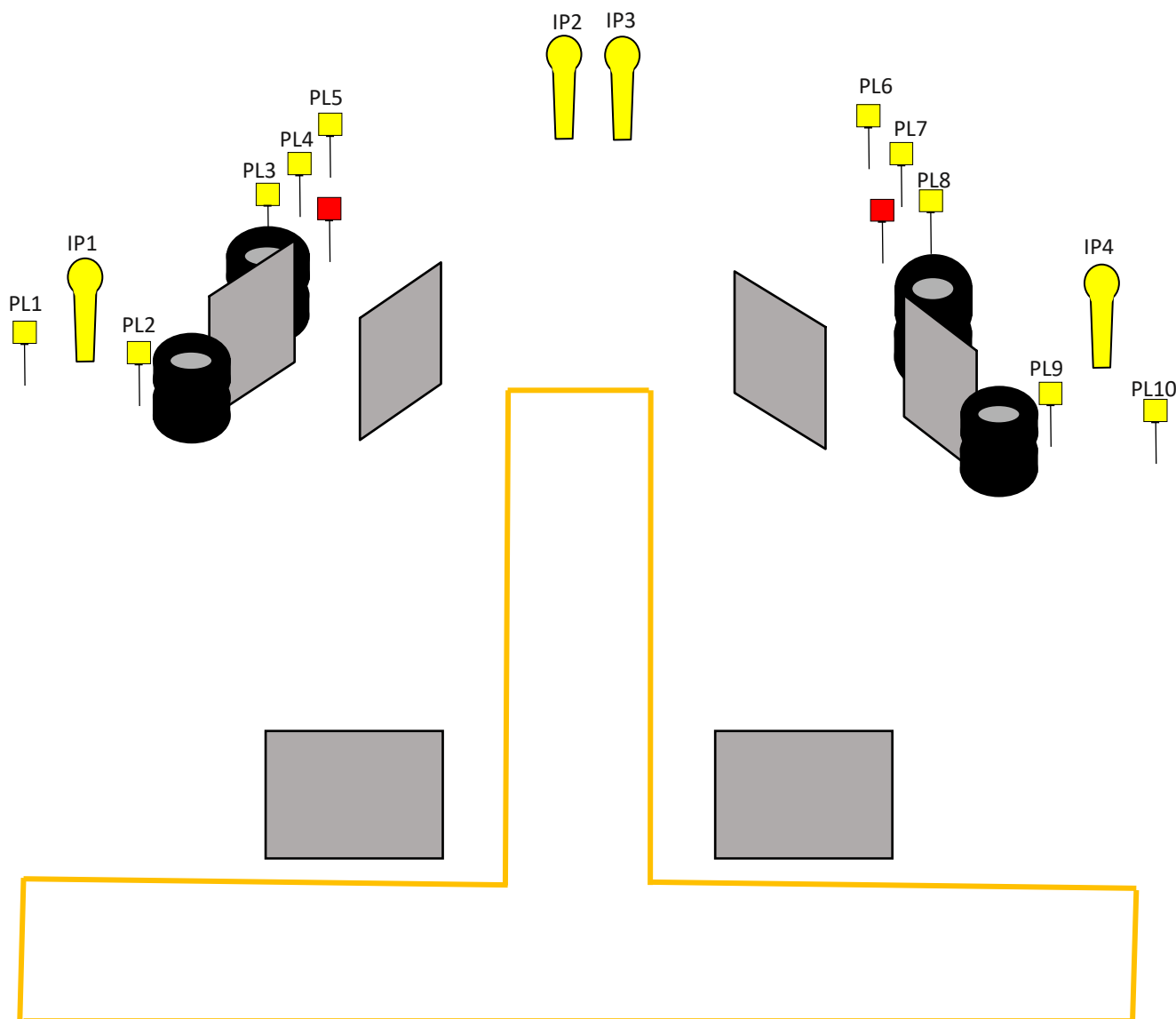
II Etapa do XIX Campeonato Brasileiro IPSC Shotgun 2023



Stage 10	Shotgun		
Alvos:	2 IPSC Poppers, 2 IPSC Mini Poppers, 2 IPSC Metal Plate, 2 Clays, e 2 IPSC Mini Poppers NS.		
Nº mínimo de disparos:	8	Tipo de munição: Chumbo fino	
Condição de Pronto da Arma:	Descarregada (Opção 3).	Arma deitada na mesa, todas as munições dentro da caixa na outra mesa.	
Posição de início:	Em pé, calcanhares tocando a Start Line conforme demonstrado.		
Sinal de início:	Audível.		
Procedimentos:	Ao sinal de início de dentro da área engajar os alvos.		
Nota:	O Popper IP1 ativa o Clay CL1 e o Popper IP2 ativa o Clay CL2, ambos desaparecem em repouso. Valem 10 pontos cada.		



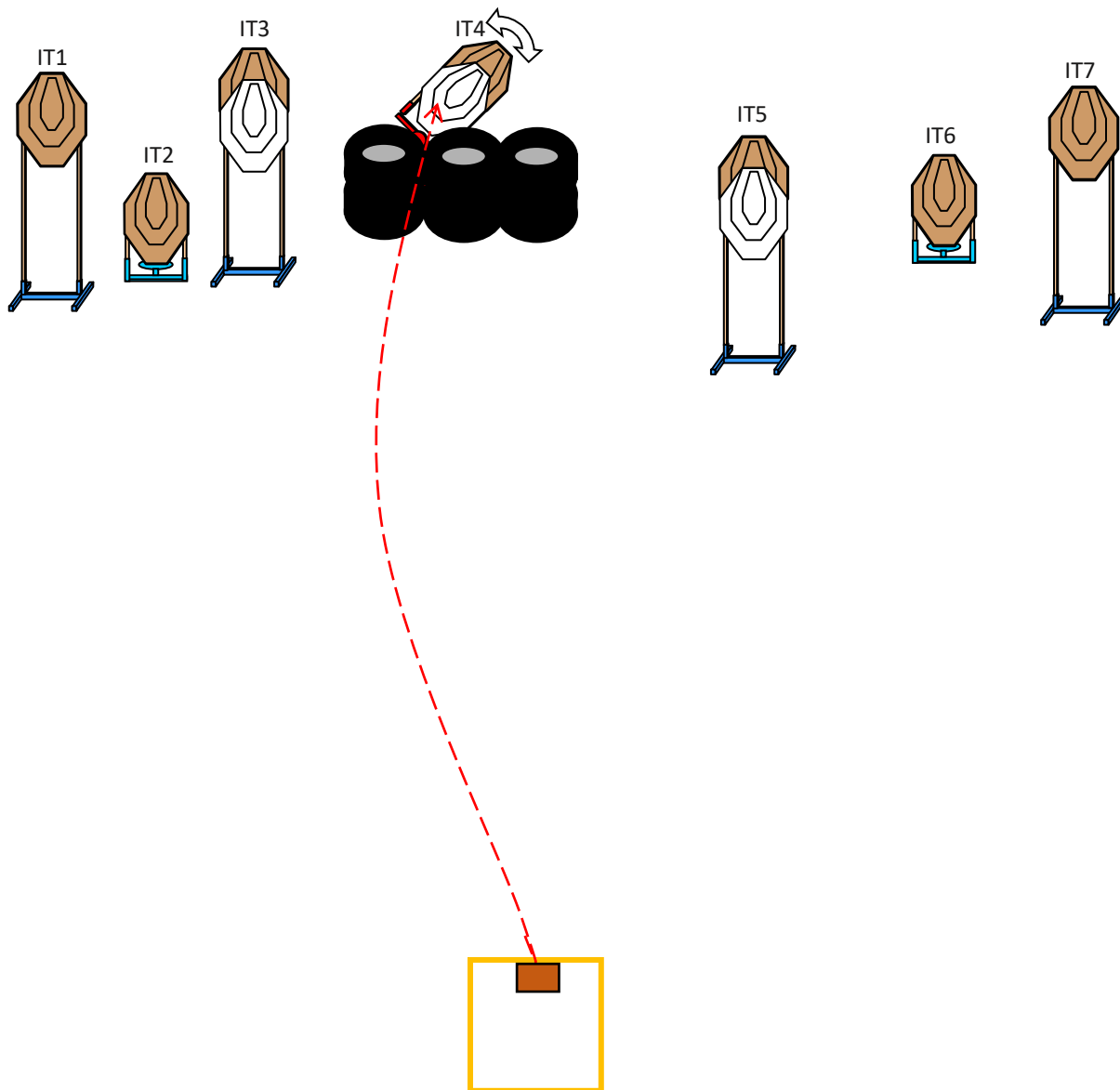
II Etapa do XIX Campeonato Brasileiro IPSC Shotgun 2023



Stage 11	Shotgun		
Alvos:	4 IPSC Mini Poppers, 10 IPSC Metal Plates e 2 IPSC Metal Plates NS.		
Nº mínimo de disparos:	14	Tipo de munição:	Chumbo fino
Condição de Pronto da Arma:	Carregada (opção 1).		
Posição de início:	Em pé, em qualquer lugar dentro da área, arma em condição de pronto, segurada por ambas as mãos, guarda-mato para baixo, cano paralelo ao solo e apontado para o downrange, dedos fora do guarda-mato conforme demonstrado.		
Sinal de início:	Audível.		
Procedimentos:	Ao sinal de início de dentro da área engajar os alvos.		



II Etapa do XIX Campeonato Brasileiro IPSC Shotgun 2023



Stage 12	Shotgun		
Alvos:	7 IPSC Targets e 3 IPSC Target NS.		
Nº mínimo de disparos:	7	Tipo de Munição:	Balote
Condição de Pronto da Arma:	Carregada (Opção 2).	Número de impactos a pontuar no alvo.	1
Posição de início:	Em pé, em qualquer lugar dentro da área, arma em condição de pronto, segurada por ambas as mãos, guarda-mato para baixo, cano paralelo ao solo e apontado para o downrange, dedos fora do guarda-mato conforme demonstrado.		
Sinal de início:	Audível.		
Procedimentos:	Ao sinal de início de dentro da área engajar os alvos.		
Nota:	O pedal ativa o Target IT4, que permanece visível em repouso.		



II Etapa do XIX Campeonato
Brasileiro IPSC Shotgun 2023



Summary of the Match

	Popper	Mini Popper	Mini Popper NS	Plate	Plate NS	Clay	Target	Total Shots	Type of Corse
St. 1				8	2			8	Short
St. 2				8	2			8	Short
St. 3		2		6	3			8	Short
St. 4		3		21	3			24	Long
St. 5		11		14	2			25	Long
St. 6				16	3			16	Midium
St. 7		2		2		3		7	Short
St. 8		6		10	3			16	Midium
St. 9		6	1	8	4			14	Midium
St. 10	2	2	2	2		2		8	Short
St. 11		4		10	2			14	Midium
St. 12							7	7	Short
Total targets	2	36	3	105	24	5	7	155	