



Diretoria de Instrução  
Black Badge e MISIA



# **BLACK BADGE**

## **BRASIL**

### **PROGRAMA**

## **BLACK BADGE BRASIL**

### **2026**

**Apostila do Instrutor com  
os Exercícios no estande.**

CBTP.ORG.BR - CR Nº 880/4ªRM

31 3347-4538 | 31 3347-4595 | 31 99861-6189 (Vivo)

secretaria@cbtp.org.br

Rua Castigliano, 57, Sala 202 - Padre Eustáquio - CEP 30720-310

Belo Horizonte - MG | Brasil

[@cbtptiropatico](#) [/tiropratico](#) [tiro prático brasil](#) [/cbtptiropatico](#)



## Diretoria de Instrução Black Badge e MISIA



O Programa Nacional de Treinamento (**Black Badge**) foi inicialmente lançado no Brasil em 2007, como meio de treinar novos competidores em nosso esporte com os mesmos padrões de segurança utilizados mundo afora.

Em 2007, o então presidente da CBTP Heraldo Ribas trouxe do Canadá o presidente da Associação Internacional de Árbitros de Tiro Prático, conhecida como **IROA**, o Sr. Dino Evangelinos, que trouxe, em sua bagagem, toda a experiência adquirida nos muitos anos dedicados ao esporte e ao ensinamento dos atletas Canadenses, onde nasceu o Programa Black Badge.

Com a Primeira turma de **Instrutores Black Badge** formada pelo Sr. Dino em 2007, deu-se início ao **Programa Black Badge no Brasil**, após muitos anos de desenvolvimento e adequação as realidades do nosso País, em 2022 o presidente da CBTP (na época), **Hawaskar Fagundes** e sua nova Diretoria de Instrução, com o Diretor o sr. **Luís Cesar de Oliveira Rodrigues Costa** e seu assessor o sr. **Domingos Salvio Parmagnani**, reestruturaram todo o programa e a partir de junho de 2022 o Programa Black Badge Brasil torna-se uma **Certificação de Segurança**, muito mais simples e dinâmico, que avaliará o atleta no seu conhecimento das regras inerentes ao esporte do tiro prático, bem como suas habilidades básicas e o manuseio seguro da arma de fogo.

E a atual gestão da CBTP ([janeiro/2026 a dezembro/2029](#)) com o seu presidente o sr. **Yukio Yamaguchi** e sua nova Diretoria de Instrução, com o Diretor o Sr. **Domingos Salvio Parmagnani** e seu assessor o sr. **Luciano Rodrigues Muniz**, dando continuidade do programa, de forma a melhorar ainda mais e fomentar o nosso esporte com mais segurança e de forma a incentivar ainda mais o programa em todo o nosso Brasil.

Com foco no aperfeiçoamento da segurança em nossas competições, bem como um elevado nível de conhecimento das regras, o **Programa Black Badge Brasil 2026** passa a conferir aos atletas Brasileiros um outro patamar com relação a prática do IPSC em nosso País.

**CBTP.ORG.BR** - CR N° 880/4ªRM

31 3347-4538 | 31 3347-4595 | 31 99861-6189 (Vivo)

secretaria@cbtp.org.br

Rua Castigliano, 57, Sala 202 - Padre Eustáquio - CEP 30720-310

Belo Horizonte - MG | Brasil

@cbtptiropatico /tiropratico tiro prático brasil /cbtptiropatico



# Diretoria de Instrução Black Badge e MISIA



A CBTP já possui em seus quadros **Instrutores Black Badge** em quase todos os estados, que serão os responsáveis pela formação, treinamento e aprimoramento dos atletas, e trabalhará para que em todos os clubes filiados a CBTP, até o final de 2024, tenham pelo menos um **Instrutor Black Badge**.

A **Certificação de Segurança Black Badge**, poderá ser realizado concomitantemente com provas organizadas pelos Clubes, Federações e Confederação, porém não poderá fazer parte da competição. Desta forma criamos a oportunidade dos atletas que participam das provas, poderem obter a **Certificação Black Badge** mais facilmente, inclusive reduzindo seus custos.

## CERTIFICAÇÃO DE ATLETAS PELO PROGRAMA BLACK BADGE

O Atleta interessado em realizar a **Certificação de Segurança Black Badge**, já deverá ter feito um curso de tiro específico para a prática do IPSC com um dos **Instrutores formados pelo Programa Black Badge** ou outro de sua preferência, e deverá se inscrever no site da CBTP, pagar o boleto de R\$50,00(cinquenta reais) e o aluno vai receber um e-mail, onde terá acesso ao material teórico, composto por diversos vídeos contendo instruções e procedimentos básicos de segurança no manuseio da arma de fogo durante a realização de pistas de IPSC, bem como responder a avaliação teórica de 50 questões sobre o regulamento e normas de segurança (consulte o livro de regras Combinado no site da CBTP : [https://www.cbtp.org.br/wp-content/uploads/2026-RulesCombined5disciplines-pt\\_BRA.pdf](https://www.cbtp.org.br/wp-content/uploads/2026-RulesCombined5disciplines-pt_BRA.pdf) .

Após ser aprovado na prova teórica (on-line), poderá agendar parte prática que será realizada em um clube onde haja um Instrutor Black Badge ou convide uma para o seu clube para realizar a certificação, o valor cobrado pela **Certificação de Segurança Black Badge**, será tabelado pela CBTP, sendo esse valor de R\$ 200,00 (duzentos reais por laudo), onde o aluno deverá pagar ao instrutor.

CBTP.ORG.BR - CR Nº 880/4ªRM

31 3347-4538 | 31 3347-4595 | 31 99861-6189 (Vivo)

secretaria@cbtp.org.br

Rua Castigliano, 57, Sala 202 - Padre Eustáquio - CEP 30720-310

Belo Horizonte - MG | Brasil

@cbtptiropatico /tiropatico tiro prático brasil /cbtptiropatico



# Diretoria de Instrução Black Badge e MISIA



O valor tabelado pela CBTP para a **Certificação de Segurança Black Badge**, engloba somente a parte teórica no site da CBTP, emissão do Certificado e o valor do Laudo emitido pelo **Instrutor Black Badge Credenciado**, não cobrindo os custos de: Deslocamento, estande, munição e arma.

Para atrair mais atletas a possuírem a **Certificação Black Badge**, a CBTP está estudando um programa de descontos nas inscrições de provas e anuidade, tal programa ainda necessita de um estudo mais aprofundado e será divulgado em momento oportuno.

## CERTIFICAÇÃO DE SEGURANÇA BLACK BADGE

A **CERTIFICAÇÃO DE SEGURANÇA BLACK BADGE** tem seu foco na verificação das três Disciplinas básicas:

- **Disciplina mental** - Aguardar os comandos do Range Officer, não se antecipar aos comandos;
- **Disciplina do dedo** - Manter o dedo fora do guarda mato quando não estiver disparando contra os alvos;
- **Disciplina do cano** - Manter o cano apontado em direção segura 100% do tempo.

**Parte Teórica** – Site da CBTP.

- Regras de segurança com arma de fogo
- Regras do Esporte
- Vídeos demonstrando as técnicas básicas de saque, recarga, deslocamentos, solução de panes, pegar arma na mesa, transferência de mão etc.

Questionário – avaliação teórica de 100 questões. Mínimo 70% de Acerto.

Deverá ser realizado antes da parte prática.

**CBTP.ORG.BR** - CR N° 880/4ªRM

31 3347-4538 | 31 3347-4595 | 31 99861-6189 (Vivo)

secretaria@cbtp.org.br

Rua Castigliano, 57, Sala 202 - Padre Eustáquio - CEP 30720-310

Belo Horizonte - MG | Brasil

@cbtp tiro pratico /tiropratico tiro práctico brasil /cbtp tiro pratico



# Diretoria de Instrução Black Badge e MISIA



**Parte Prática** – 1 dia - 4hs

Disparos máximos: 100

Exercícios práticos de avaliação de manuseio seguro da arma de fogo.

O aluno que não cometer nenhuma infração de segurança durante a realização dos exercícios receberá a **CERTIFICAÇÃO BLACK BADGE**.

**Domingos Sálvio Parmagnani**  
Diretor Black Badge/MISIA

**Luciano Rodrigues Muniz**  
Deputy Diretor Black Badge/MISIA

**Yukio Yamaguchi**  
Presidente CBTP

**Alex Chang**  
Diretor Regional IPSC

**CBTP.ORG.BR** - CR N° 880/4ªRM

31 3347-4538 | 31 3347-4595 | 31 99861-6189 (Vivo)

secretaria@cbtp.org.br

Rua Castigliano, 57, Sala 202 - Padre Eustáquio - CEP 30720-310

**Belo Horizonte - MG | Brasil**

@cbtptiropatico /tiropratico tiro prático brasil /cbtptiropatico



## Exercícios de certificação. Black Badge Brasil 2022.

### 1 - SAQUE, RECARGAS E SOLUÇÃO DE PANES – 10 disparos

2 Carregadores municiados com 5 cartuchos e 2 munições de manejo ou cápsulas vazias. Os carregadores devem ser municiados pelo Avaliador.

**Procedimento:** Inicia com a arma carregada no coldre, ao sinal sonoro saque, 1 disparo, recarga, 1 disparo em um alvo de papel a 5 metros. Repetir até acabar todos os cartuchos dos 2 carregadores.

Obs: O Avaliador deve ficar atento para o controle do cano e posição do dedo do gatilho durante as recargas e panes decorrentes dos cartuchos vazios. O avaliado será reprovado se quebrar o ângulo de 90° em relação ao para balas ou se mantiver o dedo no interior do guarda mato durante as recargas ou solucionando as panes, não importando se mantém ou não a arma na altura da visada.

### 2 - MÃO FORTE E FRACA – 15 disparos

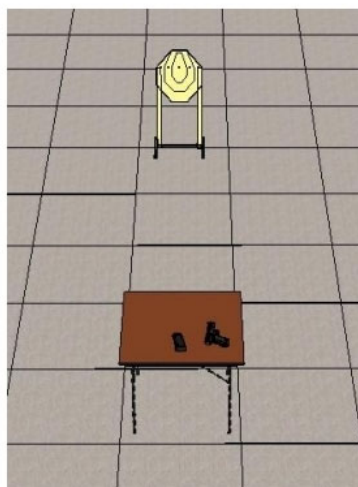
3 Carregadores municiados com 5 cartuchos.

**Procedimento A:** Inicia com a arma carregada sobre a mesa, ao sinal sonoro apanhar a arma com a MÃO FORTE e 1 disparo em um alvo de papel a 5 metros. Tempo Máximo para realização do exercício é de 5 segundos. Repetir 5 VEZES

**Procedimento B:** Inicia com a arma carregada sobre a mesa, ao sinal sonoro apanhar a arma com a MÃO FRACA e 1 disparo em um alvo de papel a 5 metros. Tempo máximo para realização do exercício é de 5 segundos. repetir 5 VEZES

**Procedimento C:** Inicia com a arma carregada no coldre, ao sinal sonoro saca e transfere para a MÃO FRACA e 1 disparo em um alvo de papel a 5 metros. Tempo máximo para realização do exercício é de 5 segundos. repetir 3 VEZES

Obs: O Avaliador deve ficar atento para o controle do cano e posição do dedo do gatilho durante as recargas e transferência da arma para MÃO FRACA. O avaliado será reprovado se quebrar o ângulo de 90° em relação ao para balas ou se mantiver o dedo no interior do guarda mato durante as recargas ou inserir o dedo no guarda mato quando pegar a arma sobre a mesa antes de ter a arma na altura da visada.

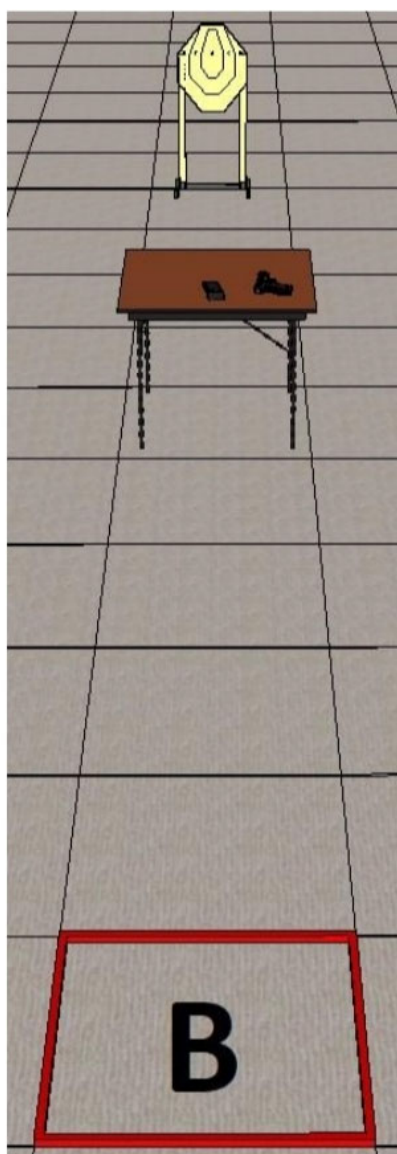


### 3-ARMA SOBRE A MESA E DESLOCAMENTO PARA TRÁS – 10 disparos

2 Carregadores municiados com 5 cartuchos.

**Procedimento:** Inicia com a arma vazia e todos os carregadores sobre a mesa, ao sinal sonoro, carregar a arma e efetuar 1 disparos em um alvo de papel a 5 metros, apanhar o segundo carregador sobre a mesa e se deslocar para a posição B (5 metros distante da mesa) **realizando uma recarga durante o deslocamento**, na posição B efetuar mais 1 disparo no alvo. Repetir até acabar todos os cartuchos dos 2 carregadores. Tempo Máximo para realização do exercício é de 10 segundos

Obs: O Avaliador deve ficar atento para o controle do cano e posição do dedo do gatilho durante as recargas e deslocamento. O avaliado será reprovado se quebrar o ângulo de 90° em relação ao para balas ou se mantiver o dedo no interior do guarda mato durante as recargas ou deslocamento.

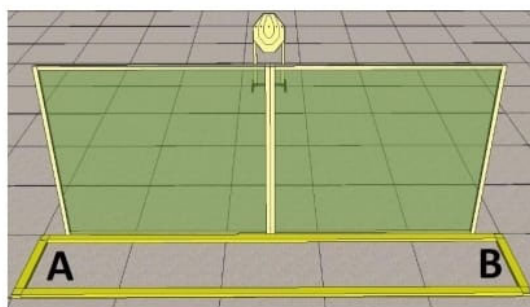


## 4-DESLOCAMENTO LATERAL – 12 disparos

3 Carregadores municiados com 4 cartuchos.

**Procedimento:** Inicia com a arma carregada no coldre no posto A, ao sinal sonoro saque, 1 disparo, desloca para o posto B realizando uma recarga em movimento, 1 disparo no posto B, desloca para o posto A realizando uma recarga em movimento, 1 disparo no posto A. Repetir o exercício iniciando no posto B, até acabar todos os cartuchos dos 3 carregadores. Repetir até acabar todos os cartuchos dos 3 carregadores. Tempo Máximo para realização do exercício é de 15 segundos

Obs: O Avaliador deve ficar atento para o controle do cano e posição do dedo do gatilho durante as recargas e deslocamento. O avaliado será reprovado se quebrar o ângulo de 90° em relação ao para balas ou se mantiver o dedo no interior do guarda mato durante as recargas ou deslocamento.

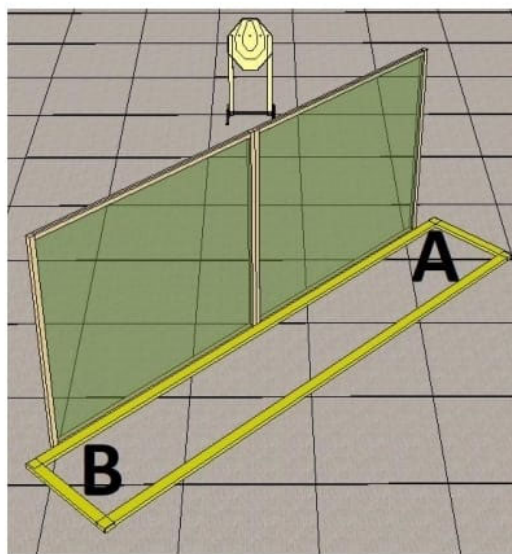


## 5-DESLOCAMENTO DIAGONAL 1 – 12 disparos

3 Carregadores municiados com 4 cartuchos.

**Procedimento:** Inicia com a arma carregada no coldre no posto A, ao sinal sonoro saque, 1 disparo, desloca para o posto B realizando uma recarga em movimento, 1 disparo no posto B, desloca para o posto A realizando uma recarga em movimento, 1 disparo no posto A. Repetir o exercício iniciando no posto B, até acabar todos os cartuchos dos 3 carregadores. Repetir até acabar todos os cartuchos dos 3 carregadores. Tempo Máximo para realização do exercício é de 15 segundos

Obs: O Avaliador deve ficar atento para o controle do cano e posição do dedo do gatilho durante as recargas e deslocamento. O avaliado será reprovado se quebrar o ângulo de 90° em relação ao para balas ou se mantiver o dedo no interior do guarda mato durante as recargas ou deslocamento.

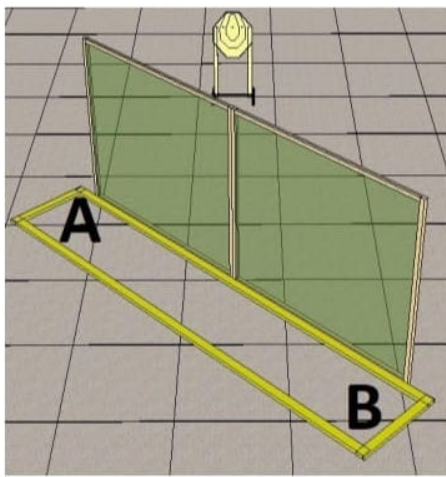


## 6-DESLOCAMENTO DIAGONAL 2 – 12 disparos

3 Carregadores municiados com 4 cartuchos.

**Procedimento:** Inicia com a arma carregada no coldre no posto A, ao sinal sonoro saque, 1 disparo, desloca para o posto B realizando uma recarga em movimento, 1 disparo no posto B, desloca para o posto A realizando uma recarga em movimento, 1 disparo no posto A. Repetir o exercício iniciando no posto B, até acabar todos os cartuchos dos 3 carregadores. Repetir até acabar todos os cartuchos dos 3 carregadores. Tempo Maximo para realização do exercício é de 15 segundos

Obs: O Avaliador deve ficar atento para o controle do cano e posição do dedo do gatilho durante as recargas e deslocamento. O avaliado será reprovado se quebrar o ângulo de 90° em relação ao para balas ou se mantiver o dedo no interior do guarda mato durante as recargas ou deslocamento.

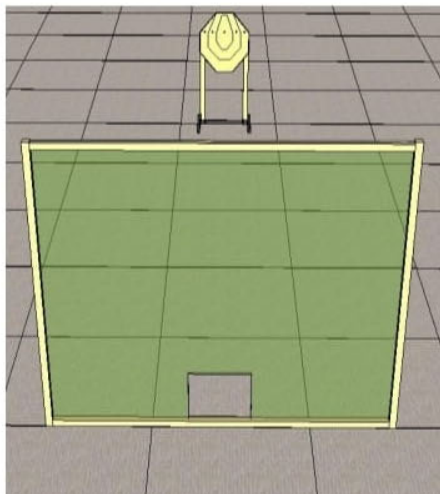


## 7 – SAQUE E DEITAR – 10 disparos

2 Carregadores municiados com 5 cartuchos.

**Procedimento:** Inicia com a arma carregada no coldre, ao sinal sonoro saque, deitar 1 disparo, recarga, 1 disparo em um alvo de papel a 5 metros. Repetir até acabar todos os cartuchos dos 2 carregadores.

Obs: O Avaliador deve ficar atento para o controle do cano e posição do dedo do gatilho durante as recargas e deslocamento. O avaliado será reprovado se quebrar o ângulo de 90° em relação ao para balas ou se mantiver o dedo no interior do guarda mato durante a recarga.

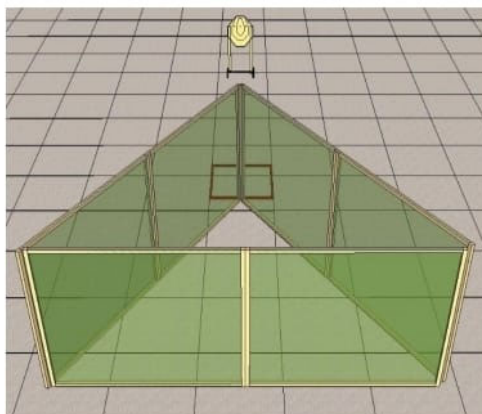


## 8-CONTROLE DO CANO DURANTE DESLOCAMENTOS – 12 disparos

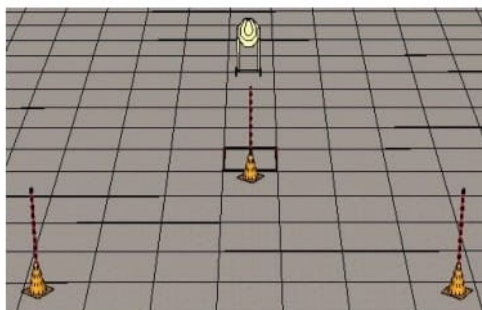
3 Carregadores municiados com 4 cartuchos.

**Procedimento:** Inicia com a arma carregada no coldre no POSTO A, ao sinal sonoro saque, 1 disparo, desloca no sentido anti-horário voltando POSTO A, fazendo uma recarga, e efetua mais 1 disparo desloca no sentido horário voltando ao POSTO A, fazendo uma recarga e efetua mais 1 disparo. Repetir até acabar todos os cartuchos dos 3 carregadores. Tempo Máximo para realização do exercício é de 30 segundos

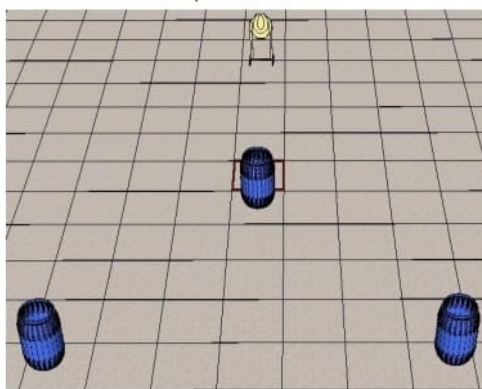
Obs: O Avaliador deve ficar atento para o controle do cano e posição do dedo do gatilho durante as recargas e deslocamento. O avaliado será reprovado se quebrar o ângulo de 90° em relação ao para balas ou se mantiver o dedo no interior do guarda mato durante as recargas ou deslocamento.



Exemplo com telas



Exemplo com cones



Exemplo com tambores



# Diretoria de Instrução Black Badge e MISIA



## Modelo do Laudo



# Diretoria de Instrução Black Badge e MISIA



## LAUDO DE CERTIFICAÇÃO DE SEGURANÇA NO ESPORTE PROGRAMA BLACK BADGE BRASIL

DADOS DO ATLETA		
NOME: _____		
CR: _____	Nº CBTP: _____	Clube: _____
Exercício 1	Saque, Recargas e Solução de Panes:	( ) APTO ( ) INAPTO
Exercício 2	MÃO FORTE E FRACA:	( ) APTO ( ) INAPTO
Exercício 3	ARMA SOBRE A MESA E DESLOCAMENTO PARA TRAS:	( ) APTO ( ) INAPTO
Exercício 4	DESLOCAMENTO LATERAL:	( ) APTO ( ) INAPTO
Exercício 5	DESLOCAMENTO DIAGONAL 1:	( ) APTO ( ) INAPTO
Exercício 6	DESLOCAMENTO DIAGONAL 2:	( ) APTO ( ) INAPTO
Exercício 7	SAQUE E DEITAR:	( ) APTO ( ) INAPTO
Exercício 8	CONTROLE DO CANO DURANTE DESLOCAMENTOS:	( ) APTO ( ) INAPTO
DADOS DO LOCAL DA APLICAÇÃO DA CERTIFICAÇÃO DE SEGURANÇA NO ESPORTE		
NOME DO CLUBE: _____		
ENDEREÇO: _____		
CONCLUSÃO: <input type="checkbox"/> APTO <input type="checkbox"/> INAPTO		
INSTRUTOR BLACK BADGE: _____		
NÚMERO CBTP: _____ NÚMERO BLACK BADGE: _____		

Local: \_\_\_\_\_ / \_\_\_\_\_ / 2026

Assinatura Instrutor Black Badge

CBTP.ORG.BR - CR Nº 880/4ªRM  
 31 3347-4538 | 31 3347-4595 | 31 99861-6189 (Vivo)  
 secretaria@cbtp.org.br  
 Rua Castiglano, 57, Sala 202 - Padre Eustáquio - CEP 30720-310  
 Belo Horizonte - MG | Brasil  
 @cbtpptiropatico /tiropatico tiro prático brasil /cbtpptiropatico

CBTP.ORG.BR - CR Nº 880/4ªRM

31 3347-4538 | 31 3347-4595 | 31 99861-6189 (Vivo)

secretaria@cbtp.org.br  
 Rua Castiglano, 57, Sala 202 - Padre Eustáquio - CEP 30720-310  
 Belo Horizonte - MG | Brasil

@cbtpptiropatico /tiropatico tiro prático brasil /cbtpptiropatico