



I ETAPA CAMPEONATO BRASILEIRO IPSC 2026
HANDGUN / CCP / MINI RIFLE / SHOTGUN – 02 a 08/03/2026

INFORMAÇÕES LANÇAMENTOS/ENVIO SÚMULAS IMPRESSAS PELOS CLUBES:

- As Súmulas originais da CBTP, estarão disponíveis dentro do login do Clube no site da Confederação, na semana da competição e devem ser impressas e preenchidas pelo Clube. NÃO serão aceitos comprovantes vindos de outros sistemas.
- As súmulas impressas da CBTP, podem e devem ser lançadas a partir do primeiro dia de competição dentro do sistema da Confederação e **IMPRETERIVELMENTE** até às 10h00 da manhã (horário de Brasília) de quarta feira (11/03/2026);
- Qualquer solicitação de alteração e/ou correção, também devem ser encaminhadas pelos Clubes ou Atletas para o e-mail competicao@cbtp.org.br, junto com Súmulas. E os pedidos serão aceitos somente até as 10h00 (horário de Brasília) de quarta feira (11/03/2026);
- Após o lançamento das súmulas de **TODAS AS MODALIDADES E CRONÓGRAFO DO IPSC**, dentro do sistema da CBTP, as mesmas devem ser digitalizadas e encaminhadas para o e-mail da competicao@cbtp.org.br, até às 10h00 da manhã (horário de Brasília) de quarta feira (11/03/2026), bem como **VALIDAR RO's** e aprovar a **PRESTAÇÃO DE CONTAS**;
- **OS CLUBES** deverão enviar até às 10h00 da manhã (horário de Brasília) de quinta feira (26/02/2026), no **WhatsApp da Competição CBTP (31) 99894-9905** as fotos e vídeos das pistas IPSC para aprovação prévia da diretoria. **Após esta data a avaliação será feita em períodos mais espaçados, tendo em vista que a diretoria estará em prova. Toda via, caso seja necessário alguma correção, poderá não ter tempo suficiente;**
- As súmulas devem ser enviadas antes da finalização do período de lançamento dos resultados na quarta-feira **POSTERIOR** a prova, para possibilidade de correções no prazo do **VERIFY** que vai até as 10h (horário de Brasília, de sexta-feira (13/03/2026)).
- Reclamações após o período do **VERIFY** não serão aceitas. Por isso, confira seu resultado ao final da competição (**ATLETA** e **CLUBE**).
- Reclamações sobre montagem de pistas ou lançamentos (súmulas impressas) erradas de outros clubes ou atletas, deverão ser enviadas com todas as informações possíveis para competicao@cbtp.org.br e no **WhatsApp da Competição CBTP (+55-31-998-949-905)** até às 10h00 da manhã (horário de Brasília) de quarta feira (11/03/2026) para posterior averiguação da Diretoria do On-line.
- **CLUBES que não enviarem as súmulas de pontuação, as súmulas do cronógrafo, as fotos e vídeos dentro do prazo, terão todas as pistas ZERADAS.**

LANÇAMENTOS SÚMULAS VIA TABLET PELOS CLUBES (TEMPO REAL):

- Os clubes que utilizarem TABLETS para as etapas, deve baixar o aplicativo **SHOOTING SCORE:** <http://shootinghouse.com.br/cbtp.apk>



I ETAPA CAMPEONATO BRASILEIRO IPSC 2026
HANDGUN / CCP / MINI RIFLE / SHOTGUN – 02 a 08/03/2026

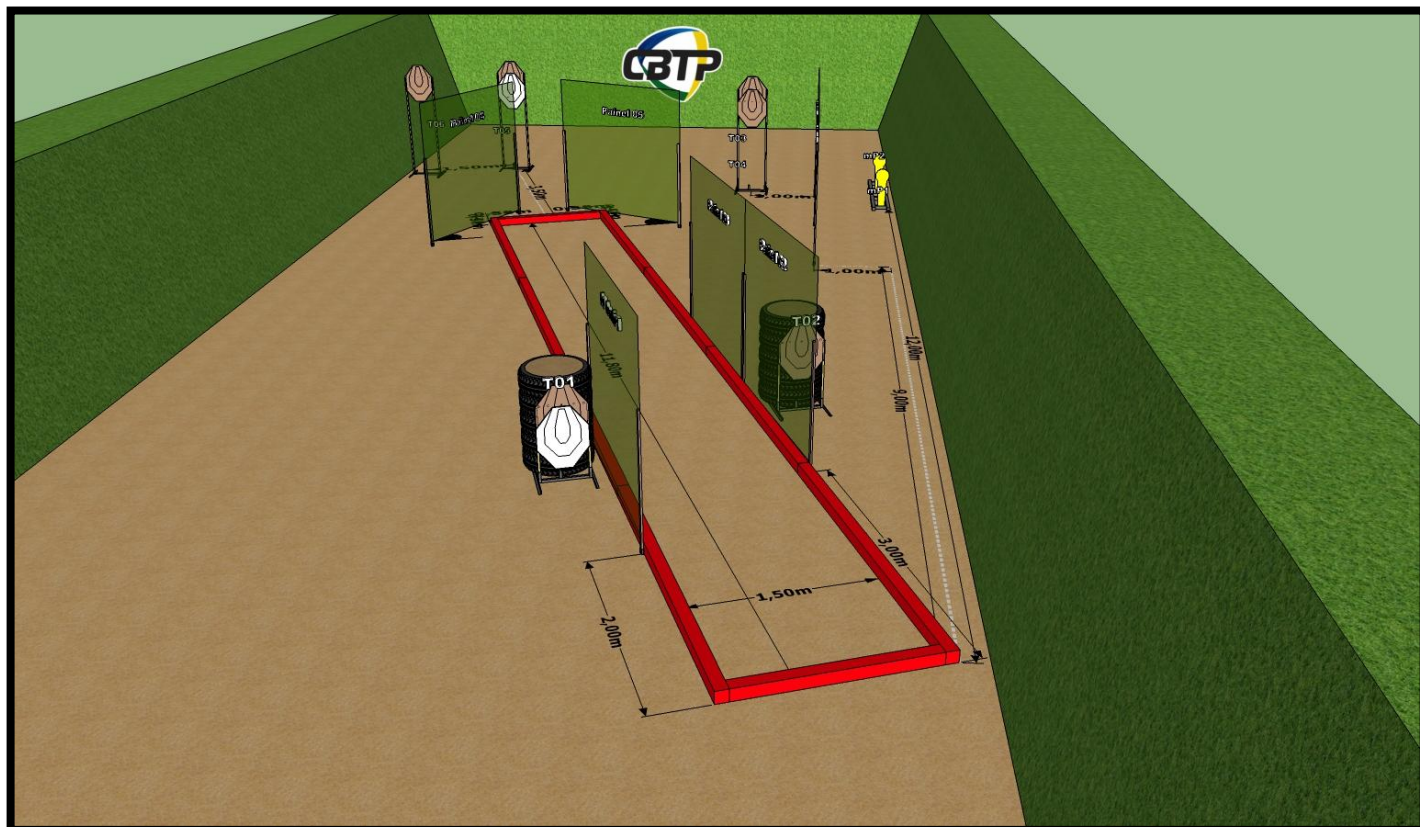
- Os clubes que usarem os **TABLETS**, **NÃO PRECISARÃO** enviar as sumulas de **TRP, ACTION CALIBER GUN, IHMSA, NRA, SR, Desafio do Aço, IPSC e CRONÓGRAFO** para a CBTP.
- Porém os alvos utilizados nas modalidades: **NRA, TRP, ACG e SR**, devem ser registrados pelos **ATLETAS** em **FOTOS DOS ALVOS** com os **COMPETIDORES AO LADO** e aparecendo a assinatura do **RANGE OFFICER (RO)** para **possível auditoria por até 30 dias**.
- No caso das modalidades de **Desafio do Aço e IPSC**, os **ATLETAS** devem ser registrar e guardar os **vídeos das passagens** (de suas pistas e cronógrafo) **por até 30 dias**, pois caso haja uma **possível auditoria**.
- No caso do lançamento da modalidade de **IHMSA** via **TABLET**, também será necessário o arquivamento das Súmulas **por até 30 dias** caso ocorra uma **possível auditoria**.
- As aferições feitas pelo **CRONÓGRAFO**, exclusivamente para a modalidade de IPSC, podem serem realizadas no **TABLET**, mas com registro, em vídeo ou fotos, sob responsabilidade dos **ATLETAS**, para caso haja uma **necessidade de auditoria**. Não é necessário Cronógrafo para Mini rifle e IPSC Shotgun;
- No caso do registro das súmulas feitos pelos **CLUBES** serem apenas **VIA TABLET**, o **ATLETA e CLUBE SEDE** devem verificar as informações contidas nas mesmas **ANTES** de assinar as SÚMULAS digitalmente, lembrando que **APÓS** assinatura **NÃO SERÁ** possível a **CORREÇÃO** dos **RESULTADOS**. Por isso é **responsabilidade EXCLUSIVA do CLUBE e do ATLETA** à conferência dos resultados antes da assinatura DIGITAL das SÚMULAS.
- CLUBES e ATLETAS** devem se **ATENTAR** aos **TEMPOS REGISTRADOS** nas súmulas dos TABLETS, pois se houver um **erro de digitação e ficar anotados tempos improváveis**, o resultado será zerado e **NÃO** haverá à possibilidade de correção. **SALVO** com a apresentação **ANTECIPADA** dos vídeos mostrando toda a série enviados dentro do prazo do **VERIFY** que vai até as 10h (horário de Brasília, de sexta-feira (13/03/2026)).
- Reclamações montagem de pistas ou lançamentos (súmulas impressas) erradas de outros clubes/atletas, deverão ser enviadas com todas as informações possíveis para competicao@cbtp.org.br e no **WhatsApp Competição CBTP (+55-31-998-949-905)** até às 10h00 da manhã (horário de Brasília) de quarta feira (11/03/2026) para posterior averiguação da Diretoria do On-line.
- CLUBES que não enviarem as súmulas de pontuação, as súmulas do cronógrafo, as fotos e vídeos dentro do prazo, terão todas as pistas ZERADAS.**

[CLIQUE AQUI PARA ACESSAR O TUTORIAL DO SISTEMA SHOOTING SCORE QUE IRÁ ORIENTAR QUANTO A IMPLANTAÇÃO E LANÇAMENTO DOS RESULTADOS EM TEMPO REAL.](#)



I ETAPA CAMPEONATO BRASILEIRO IPSC 2026
HANDGUN / CCP / MINI RIFLE / SHOTGUN – 02 a 08/03/2026

**Playlist Completa das pistas montadas da 1ª Etapa do
Campeonato Brasileiro CLC da CBTP 2026 – CTCG –
CLIQUE AQUI**



STAGE 01

ALVOS: 06 IPSC TARGETS, 02 IPSC MINI POPPERS E 02 IPSC NO-SHOOTS.

NÚMERO DE DISPAROS A SEREM PONTUADOS: 14

POSIÇÃO INICIAL: DENTRO DA ÁREA DESIGNADA, TRONCO ERETO VOLTADO PARA O FUNDO DA ÁREA DELIMITADA OU ALVO VISÍVEL, CONFORME DEMONSTRADO PELO RO.

CONDIÇÃO DE PRONTO DA ARMA: HG: CARREGADOR INSERIDO E CÂMARA ALIMENTADA;
CCP/MR: OPÇÃO 1

INÍCIO: AO SINAL SONORO

PROCEDIMENTO: NO SINAL DE INÍCIO, ENGAJAR OS ALVOS DE DENTRO DA ÁREA DESIGNADA.

ALVOS ALTOS TEM 1,60M (TOPO DO IPSC TARGET MAIS ALTO). ALVOS BAIXOS COM NO-SHOOT TEM 0,90M DE ALTURA (TOPO DO IPSC TARGET).

ALVOS BAIXOS TEM 0,70M DE ALTURA (TOPO DO IPSC TARGET).

SÃO 07 PAINÉIS. CADA PAINEL TEM 2,00M DE LARGURA E MÍNIMO DE 1,80M DE ALTURA.



I ETAPA CAMPEONATO BRASILEIRO IPSC 2026
HANDGUN / CCP / MINI RIFLE / SHOTGUN – 02 a 08/03/2026

MEDIDA DE BASE PARA O SUPORTES DE ALVOS E DOS METAIS ESTÃO BASEADAS PELO SUA MEDIDA DE CENTRO.

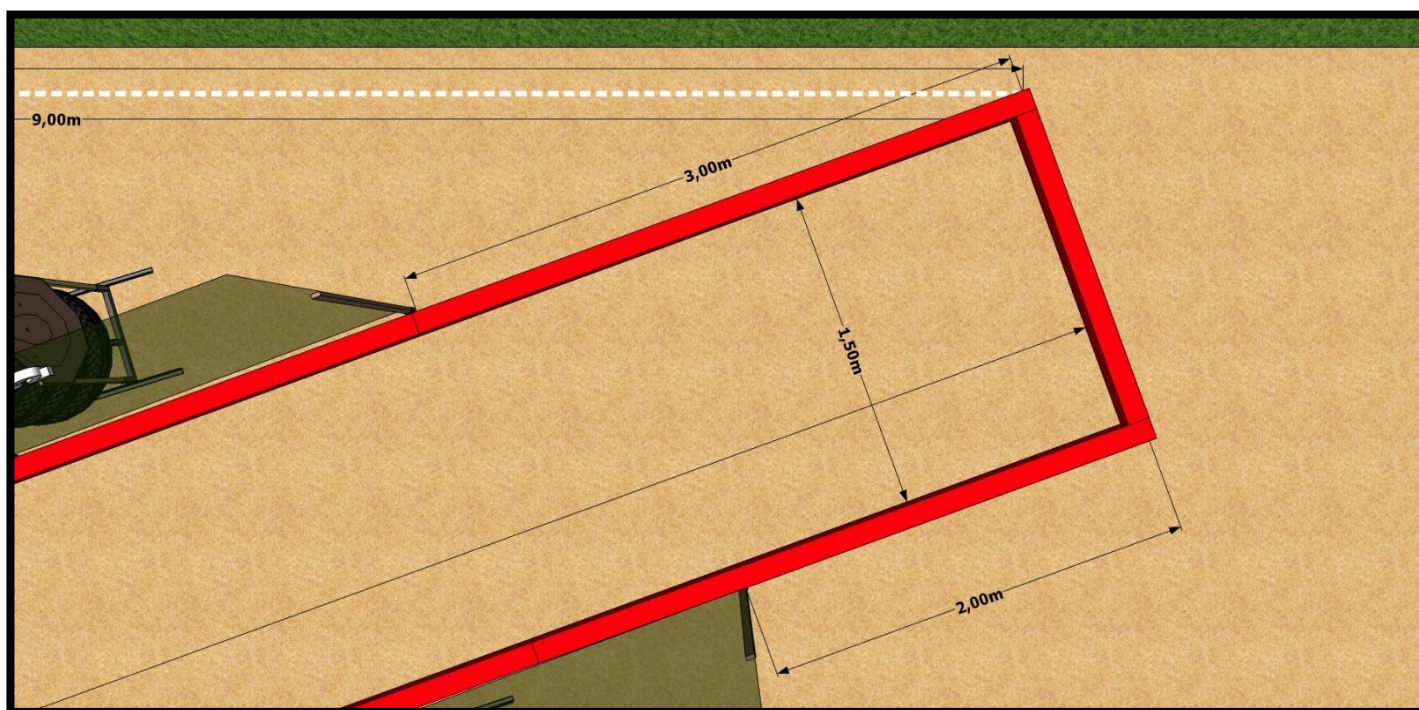
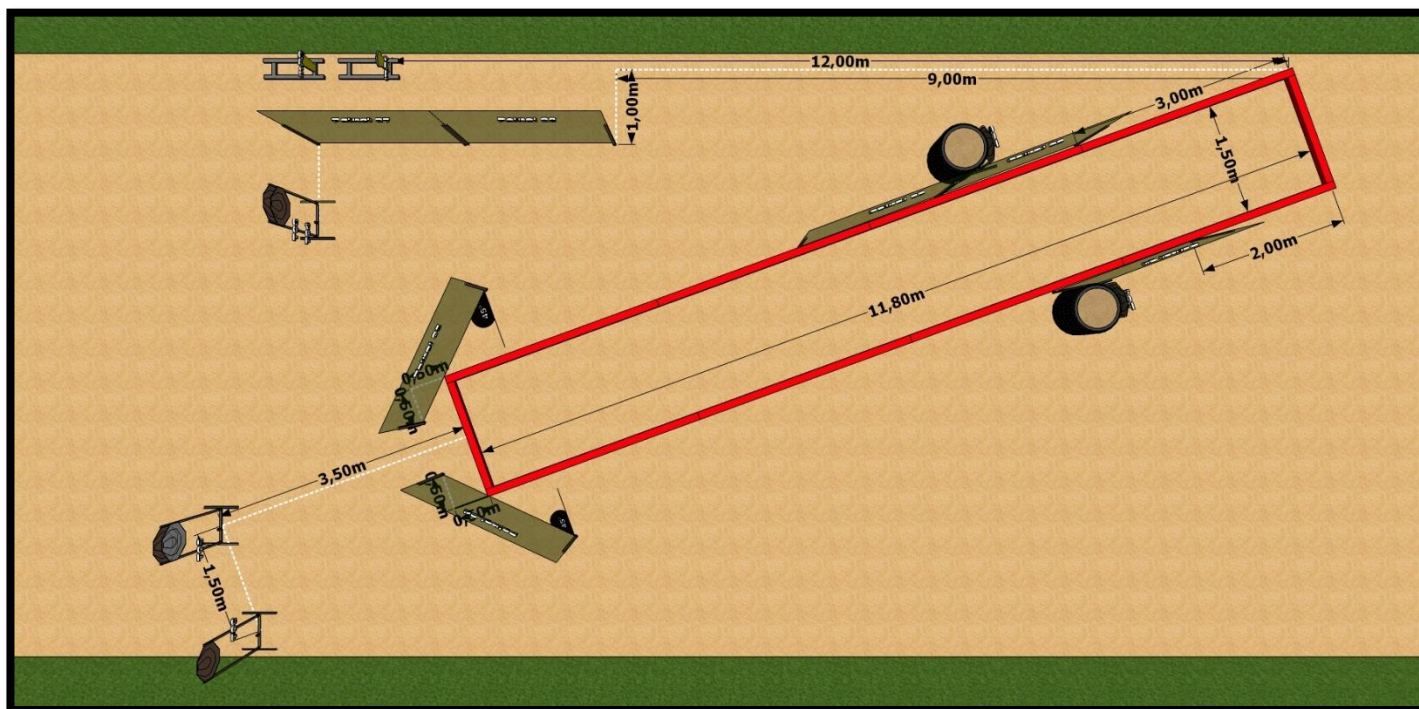
A ÁREA DESIGNADA TEM 1,5M DE LARGURA, 11,80M DE PROFUNDIDADE.

A DISTÂNCIA ENTRE AS CABEÇAS DOS MINI POPPERS SÃO DE 1,00M.



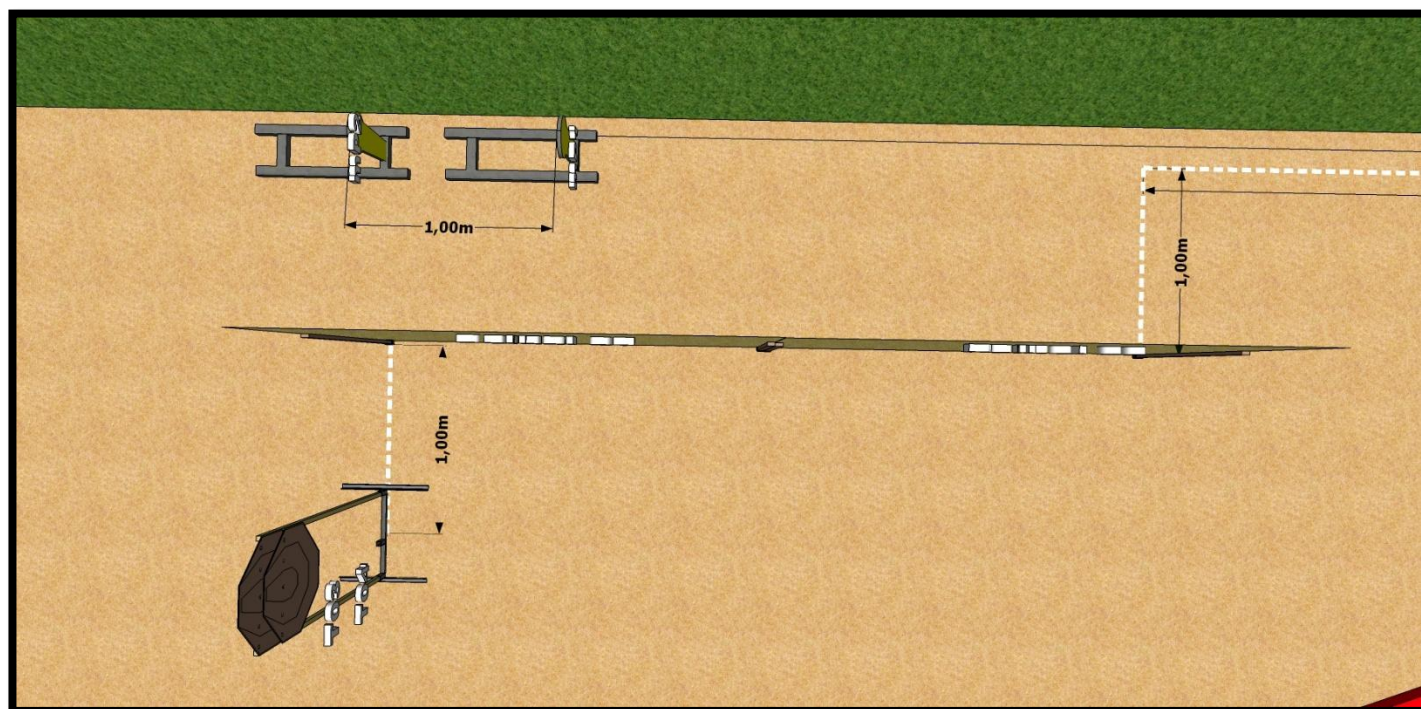
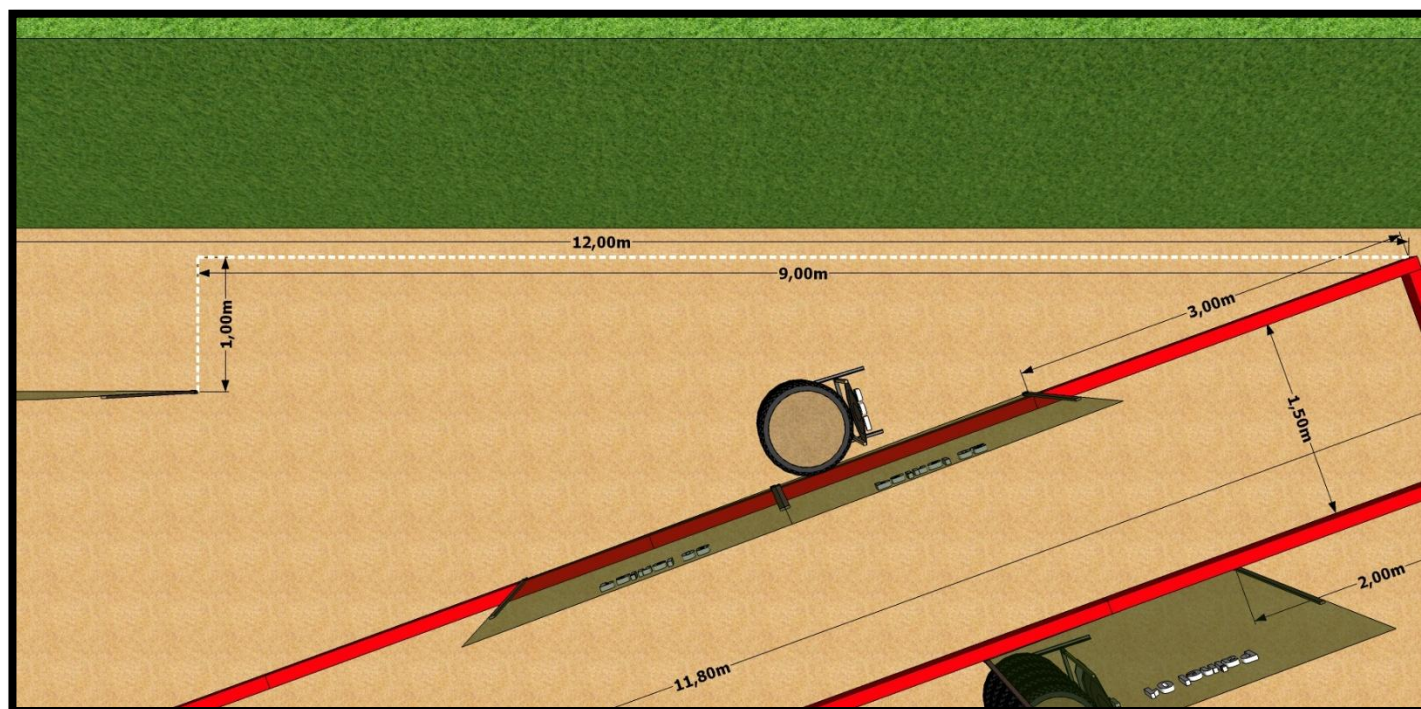
I ETAPA CAMPEONATO BRASILEIRO IPSC 2026
HANDGUN / CCP / MINI RIFLE / SHOTGUN – 02 a 08/03/2026

STAGE 01 – EXTRA VIEWS



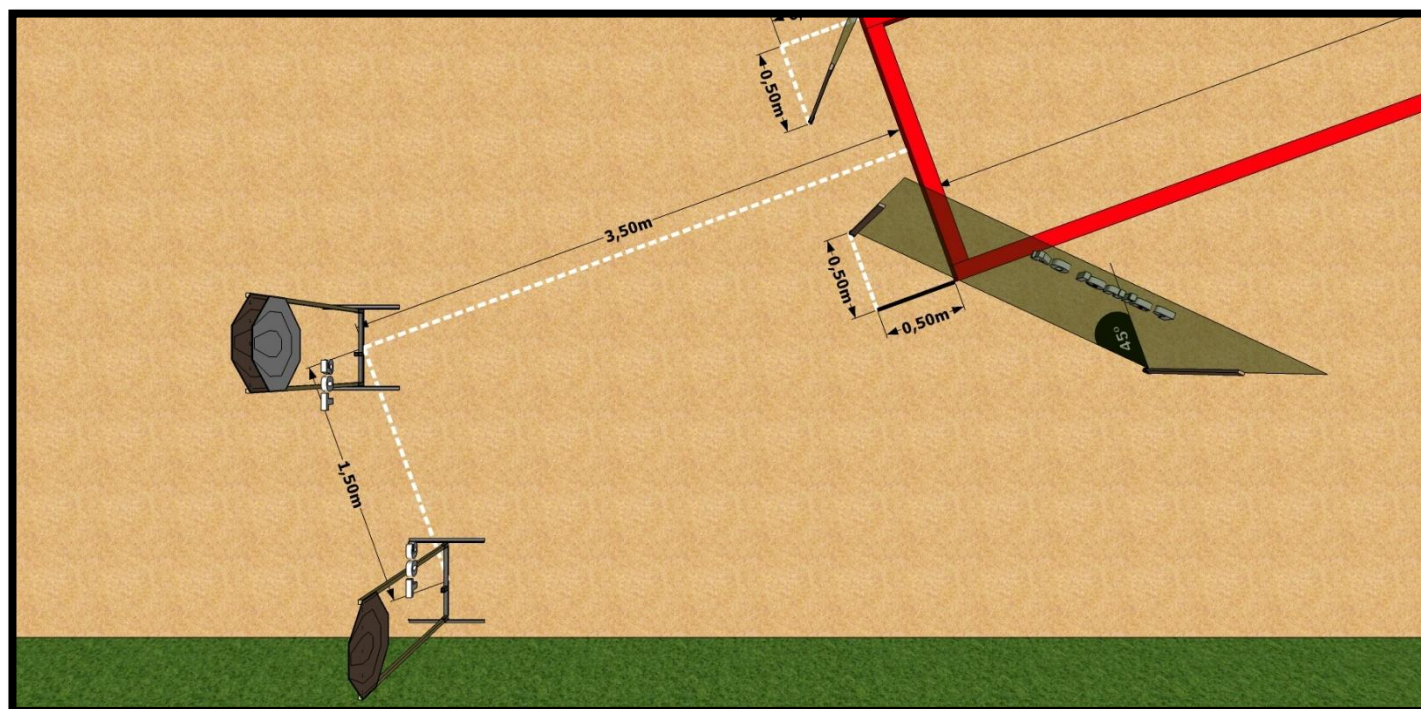
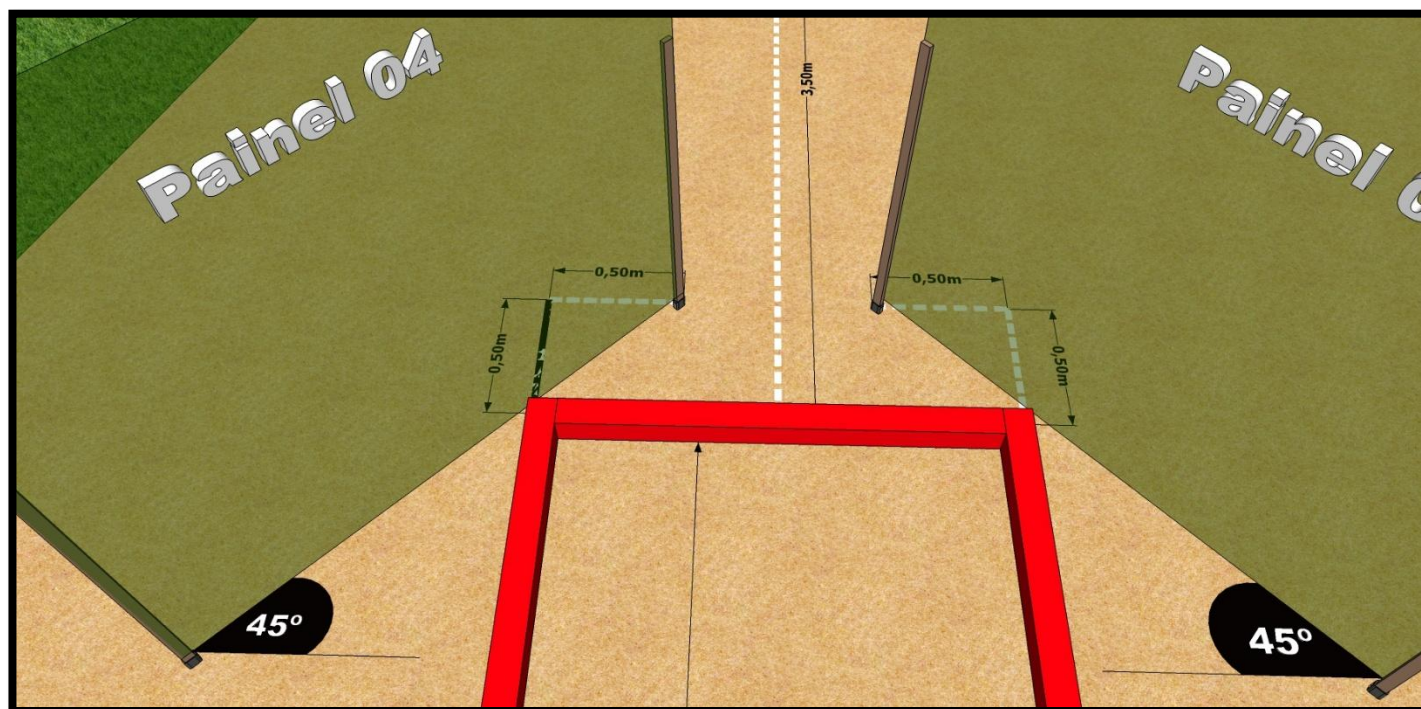


I ETAPA CAMPEONATO BRASILEIRO IPSC 2026
HANDGUN / CCP / MINI RIFLE / SHOTGUN – 02 a 08/03/2026



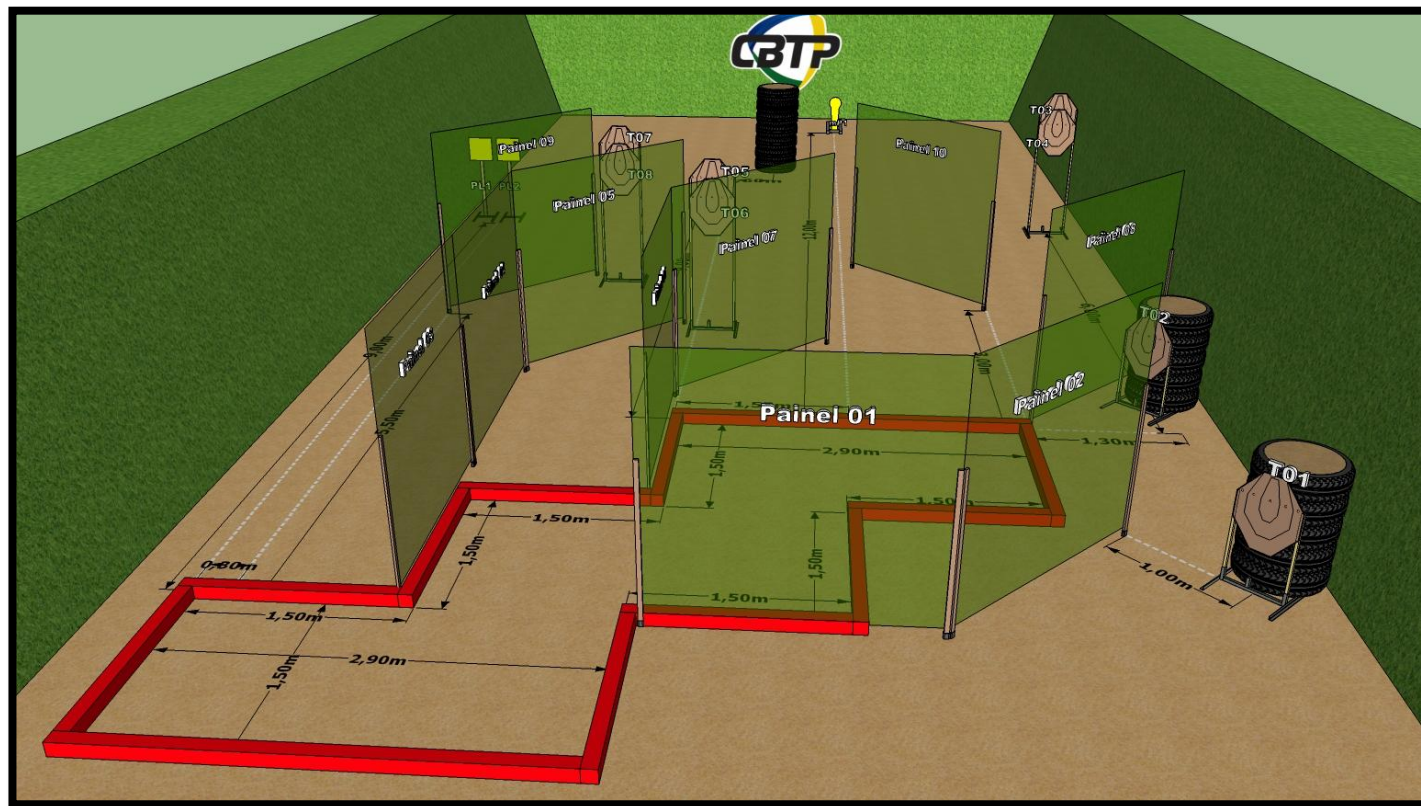


I ETAPA CAMPEONATO BRASILEIRO IPSC 2026
HANDGUN / CCP / MINI RIFLE / SHOTGUN – 02 a 08/03/2026





I ETAPA CAMPEONATO BRASILEIRO IPSC 2026
HANDGUN / CCP / MINI RIFLE / SHOTGUN – 02 a 08/03/2026



STAGE 02

ALVOS: 08 IPSC TARGETS, 02 IPSC METAL PLATES, 01 IPSC MINI POPPER.

NÚMERO DE DISPAROS A SEREM PONTUADOS: 19

POSIÇÃO INICIAL: DENTRO DA ÁREA DESIGNADA, TRONCO ERETO VOLTADO PARA O FUNDO DO DOWNRANGE OU ALVO VISÍVEL, CONFORME DEMONSTRADO PELO RO.

CONDIÇÃO DE PRONTO DA ARMA: HG: CARREGADOR INSERIDO E CÂMARA ALIMENTADA;
CCP/MR: OPÇÃO 1

INÍCIO: AO SINAL SONORO

PROCEDIMENTO: NO SINAL DE INÍCIO, ENGAJAR OS ALVOS DE DENTRO DA ÁREA DESIGNADA.

ALVOS ALTOS TEM 1,60M (TOPO DO IPSC TARGET MAIS ALTO). MEDIDAS EM RELAÇÃO AO SOLO E ALVOS BAIXOS TEM 0,70M DE ALTURA (TOPO DO IPSC TARGET). SUPORTES DE ALVO COM DOIS OU MAIS ALVOS SEMPRE ALINHAR PELOS OMBROS.

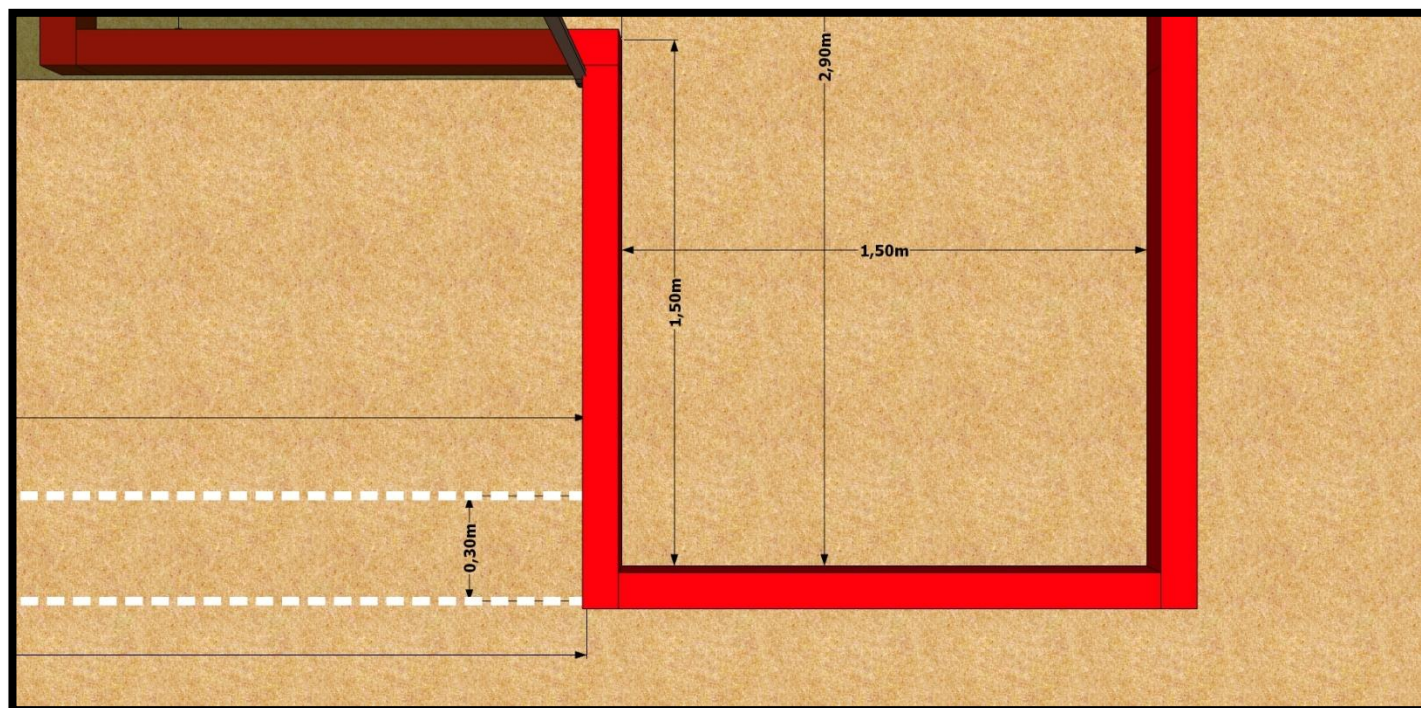
SÃO 10 PAINÉIS. CADA PAINEL TEM 2,00M DE LARGURA E MÍNIMO DE 1,80M DE ALTURA.

MEDIDA DE BASE PARA O SUPORTES DE ALVOS E DOS METAIS ESTÃO BASEADAS PELO SUA MEDIDA DE CENTRO.

PAINÉIS 02, 05, 07, 08 E 09 ESTÃO GIRADOS 45 GRAUS. ALVOS T01 E T02 TAMBÉM ESTÃO GIRADOS 45 GRAUS.

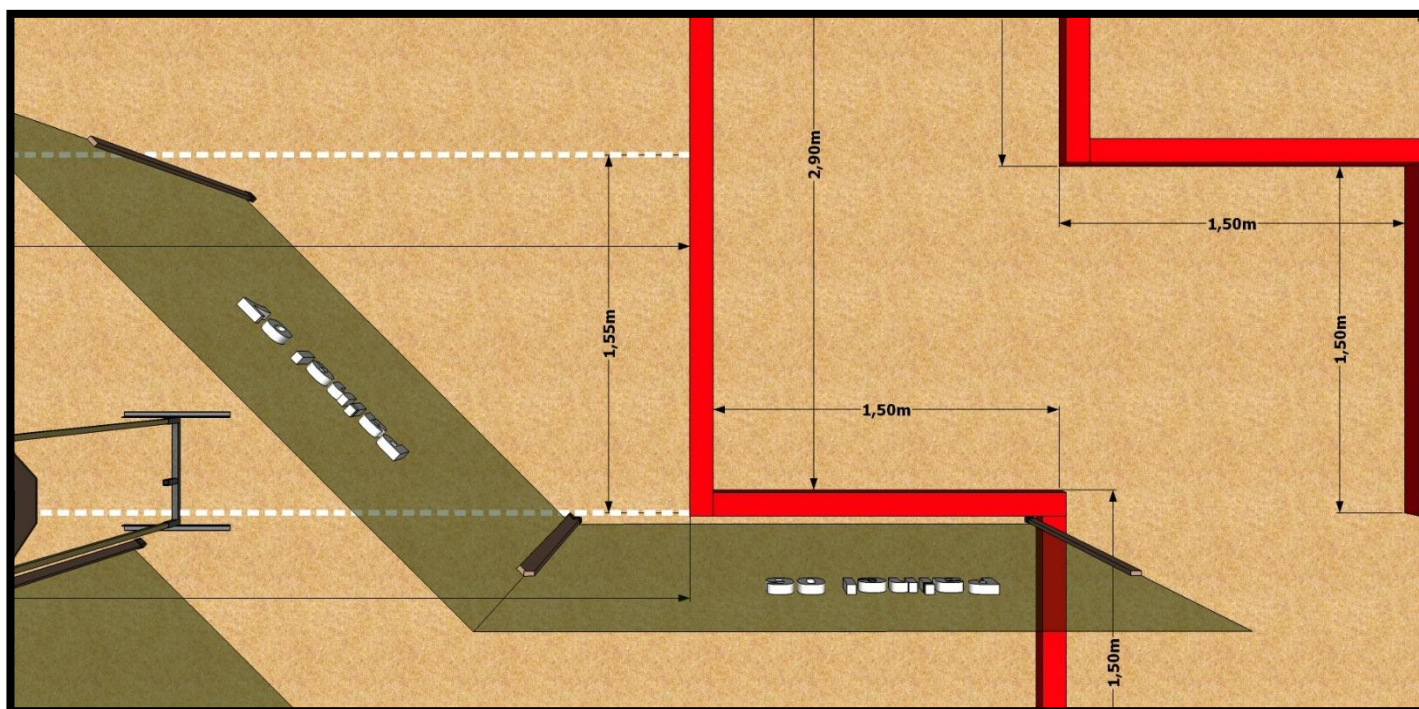
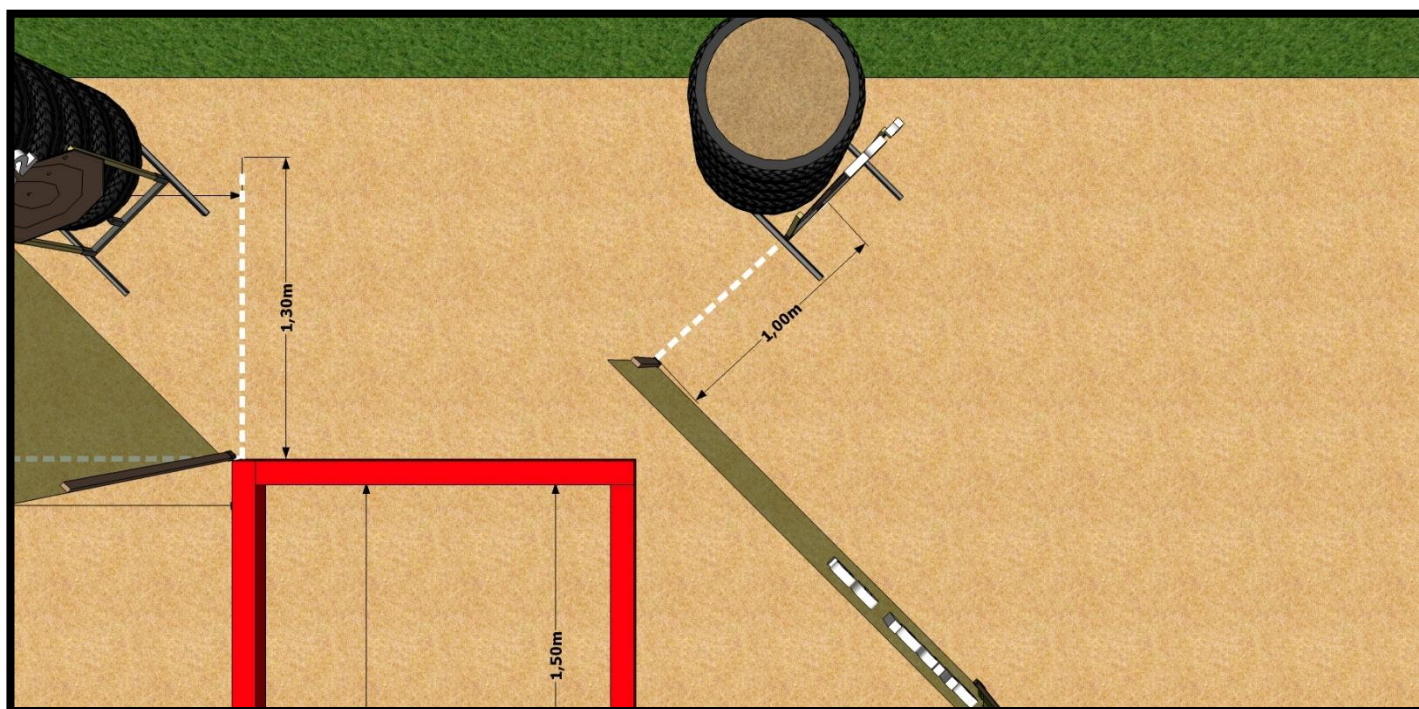
OS PLATES METÁLICOS DEVERÃO TER 15CM X 15CM E SEREM QUADRADOS E A DISTÂNCIA ENTRE ELES É DE 0,10M A CONTAR DO PLATE.

O TAMBOR OU PILHA DE PNEUS DEVE SER COLOCADO DE FORMA A EVITAR QUE O MINI-POPPER SEJA VISUALIZADO DO CANTO MAIS EXTREMO À ESQUERDA DA ÁREA DELIMITADA.

[illegible]

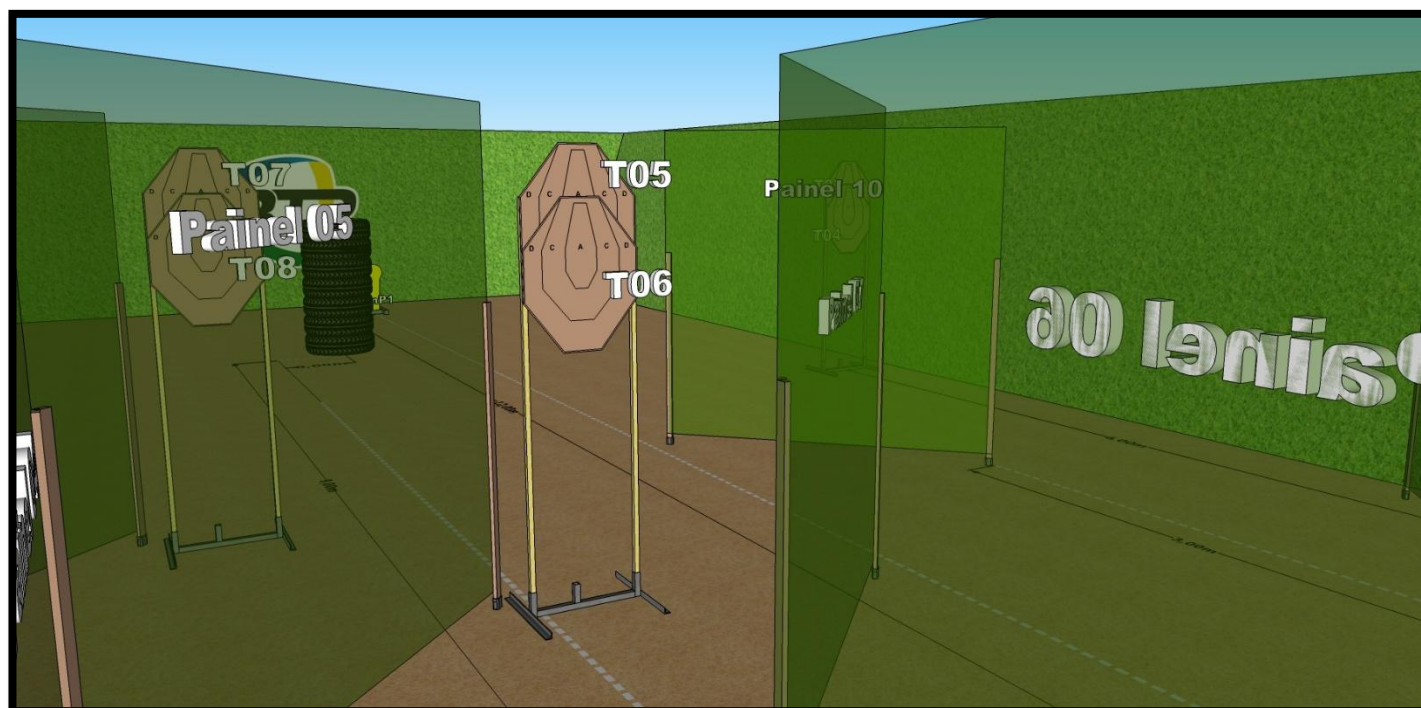


I ETAPA CAMPEONATO BRASILEIRO IPSC 2026
HANDGUN / CCP / MINI RIFLE / SHOTGUN – 02 a 08/03/2026




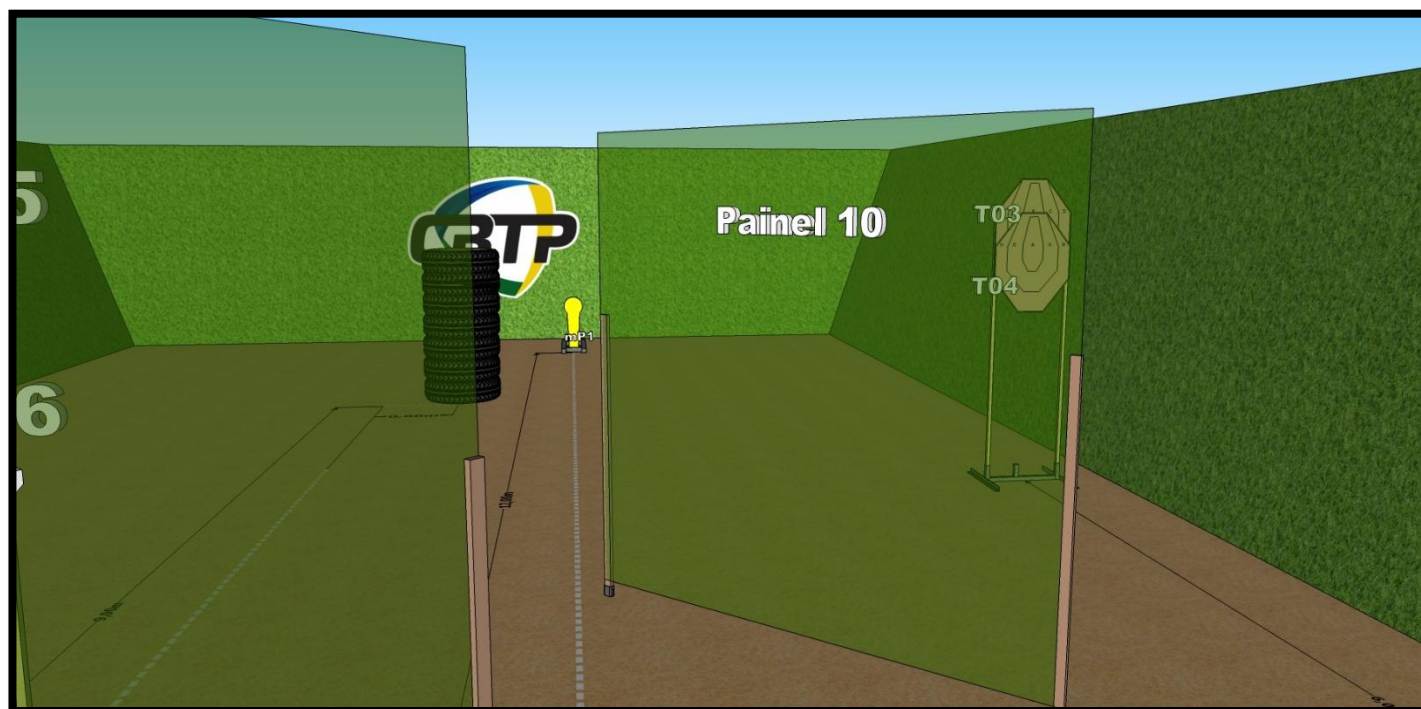


I ETAPA CAMPEONATO BRASILEIRO IPSC 2026
HANDGUN / CCP / MINI RIFLE / SHOTGUN – 02 a 08/03/2026



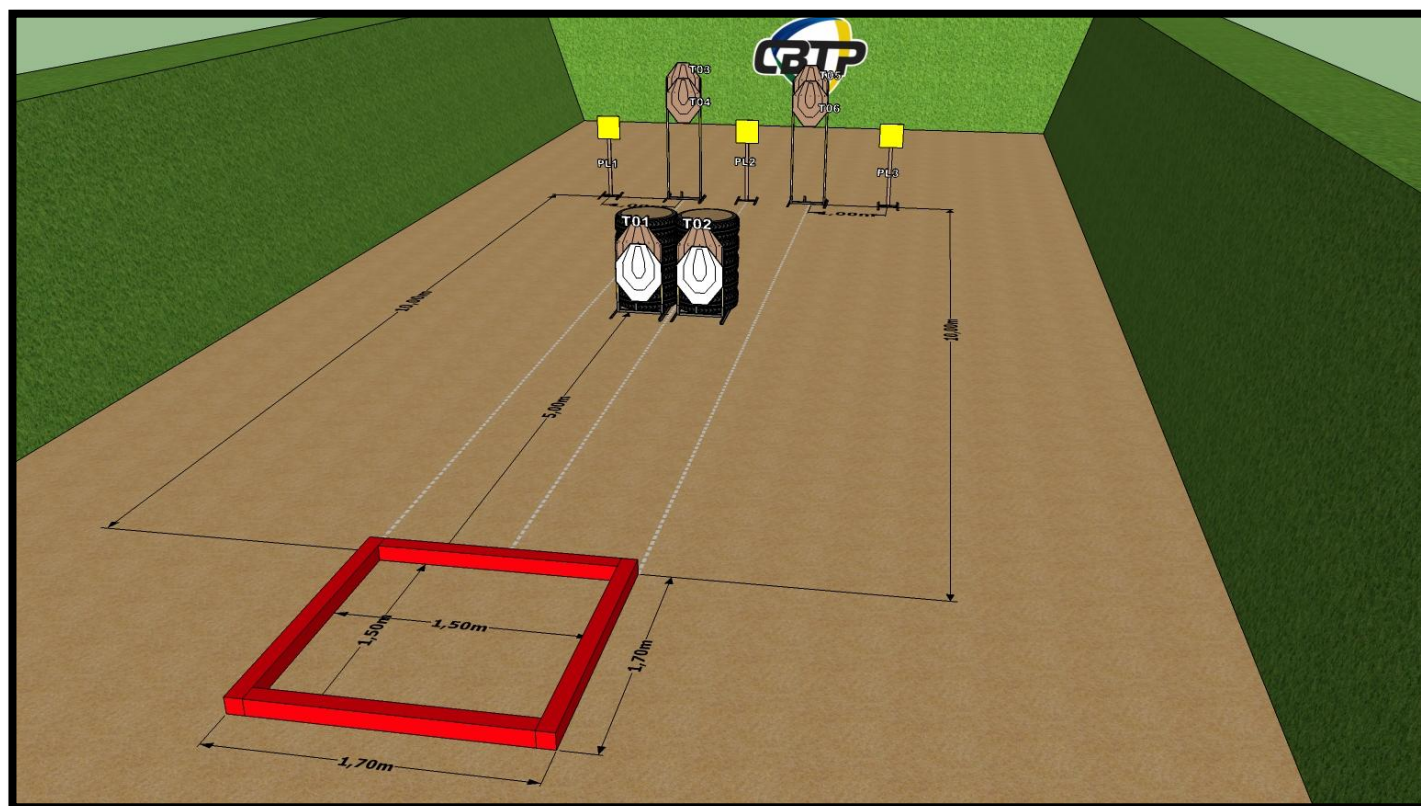


I ETAPA CAMPEONATO BRASILEIRO IPSC 2026
HANDGUN / CCP / MINI RIFLE / SHOTGUN – 02 a 08/03/2026





I ETAPA CAMPEONATO BRASILEIRO IPSC 2026
HANDGUN / CCP / MINI RIFLE / SHOTGUN – 02 a 08/03/2026



STAGE 03

ALVOS: 06 IPSC TARGETS, 03 IPSC METAL PLATES, E 02 IPSC NO-SHOOT.

NÚMERO DE DISPAROS A SEREM PONTUADOS: 15

POSIÇÃO INICIAL: DENTRO DA ÁREA DESIGNADA, TRONCO ERETO VOLTADO PARA O FUNDO DO DOWNRANGE OU PARA UM ALVO VISÍVEL, CONFORME DEMONSTRADO PELO RO.

ALVOS ALTOS TEM 1,60M (TOPO DO IPSC TARGET MAIS ALTO). ALVOS BAIXOS TEM 0,90M DE ALTURA (TOPO DO IPSC TARGET).

MEDIDA DE BASE PARA O SUPORTES DE ALVOS E DOS METAIS ESTÃO BASEADAS PELO SUA MEDIDA DE CENTRO.

ALVOS DUPLOS OU COM NO-SHOOT DEVEM SER POSICIONADOS PELOS OMBROS.

ÁREA DESIGNADA É UM BOX DE 1,50M X 1,50M DE MEDIDAS INTERNAS.

CONDIÇÃO DE PRONTO DA ARMA: HG:
CARREGADOR INSERIDO E CÂMARA ALIMENTADA;
CCP/MR: OPÇÃO 1

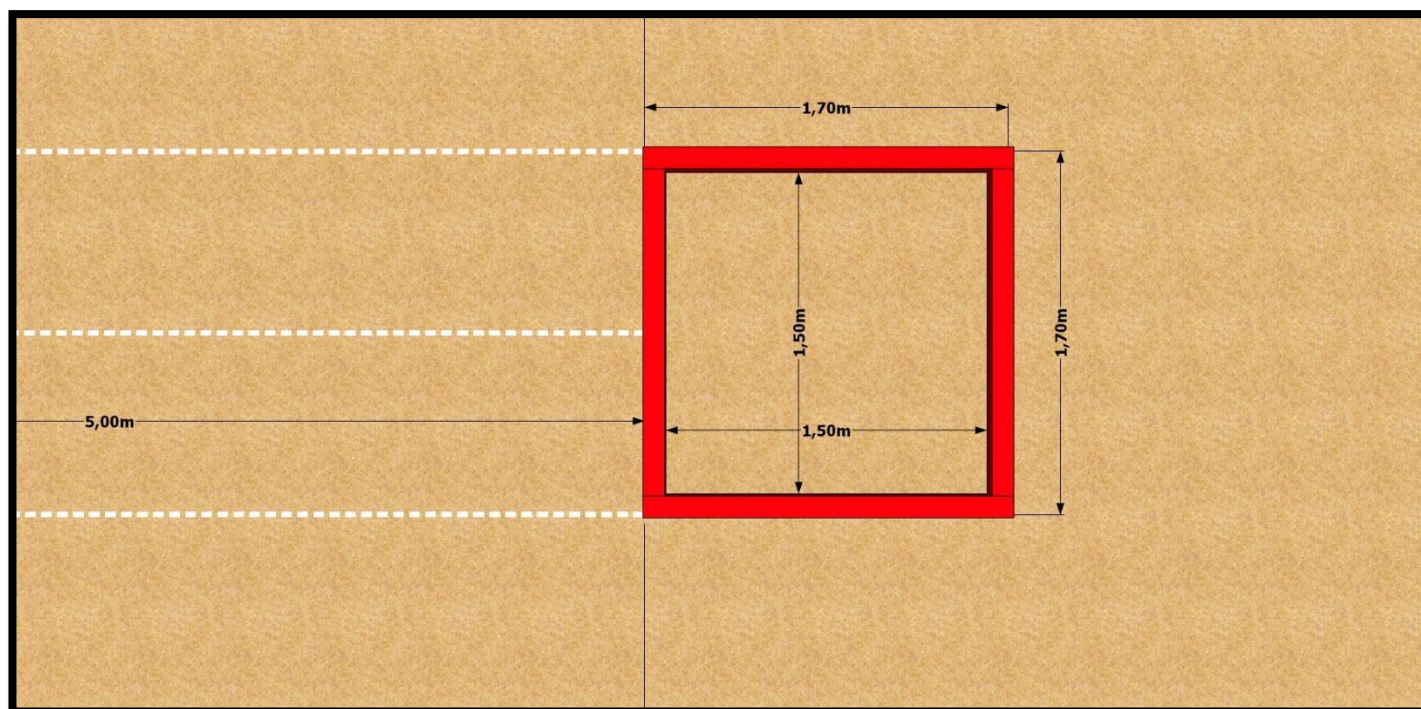
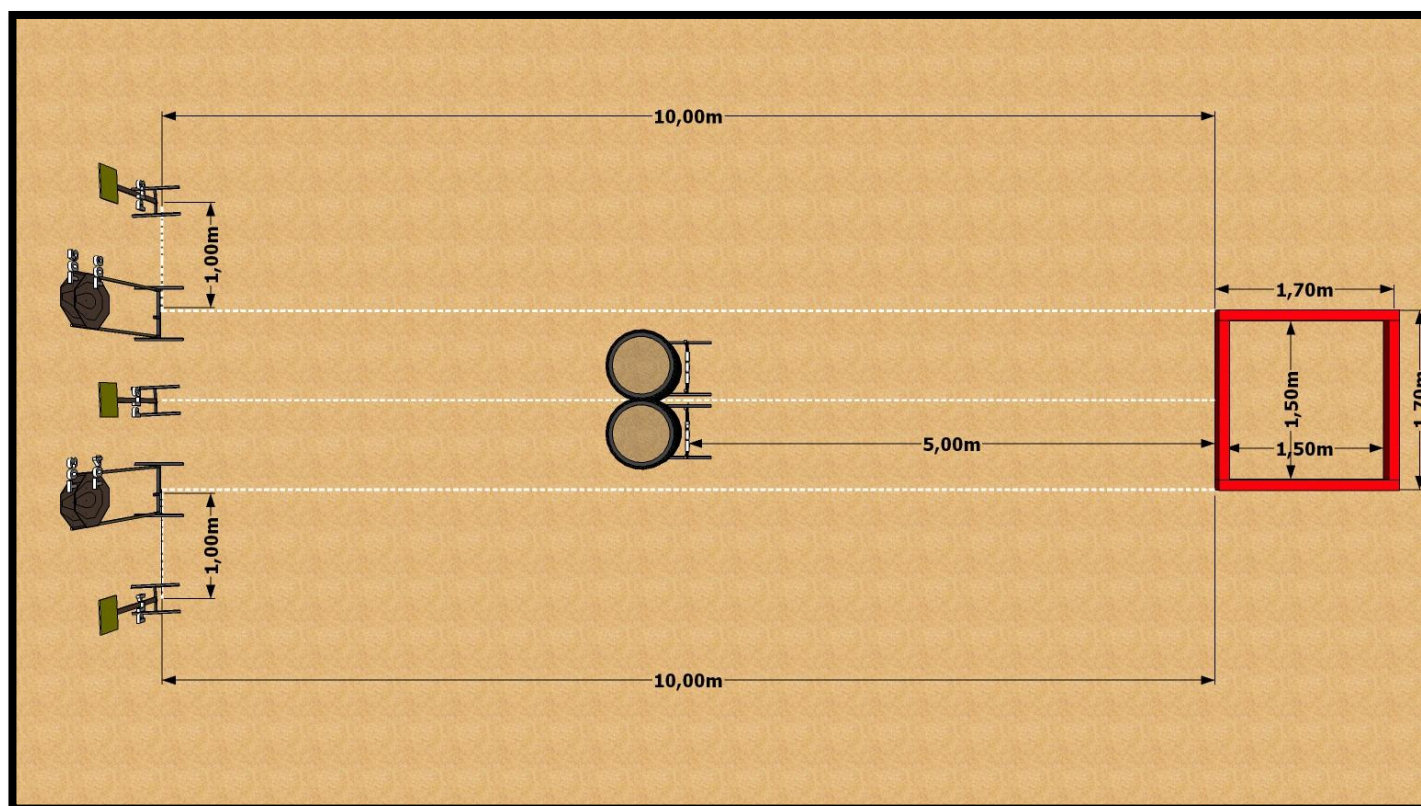
INÍCIO: AO SINAL SONORO

PROCEDIMENTO: NO SINAL DE INÍCIO, ENGAJAR OS ALVOS DE DENTRO DA ÁREA DESIGNADA.



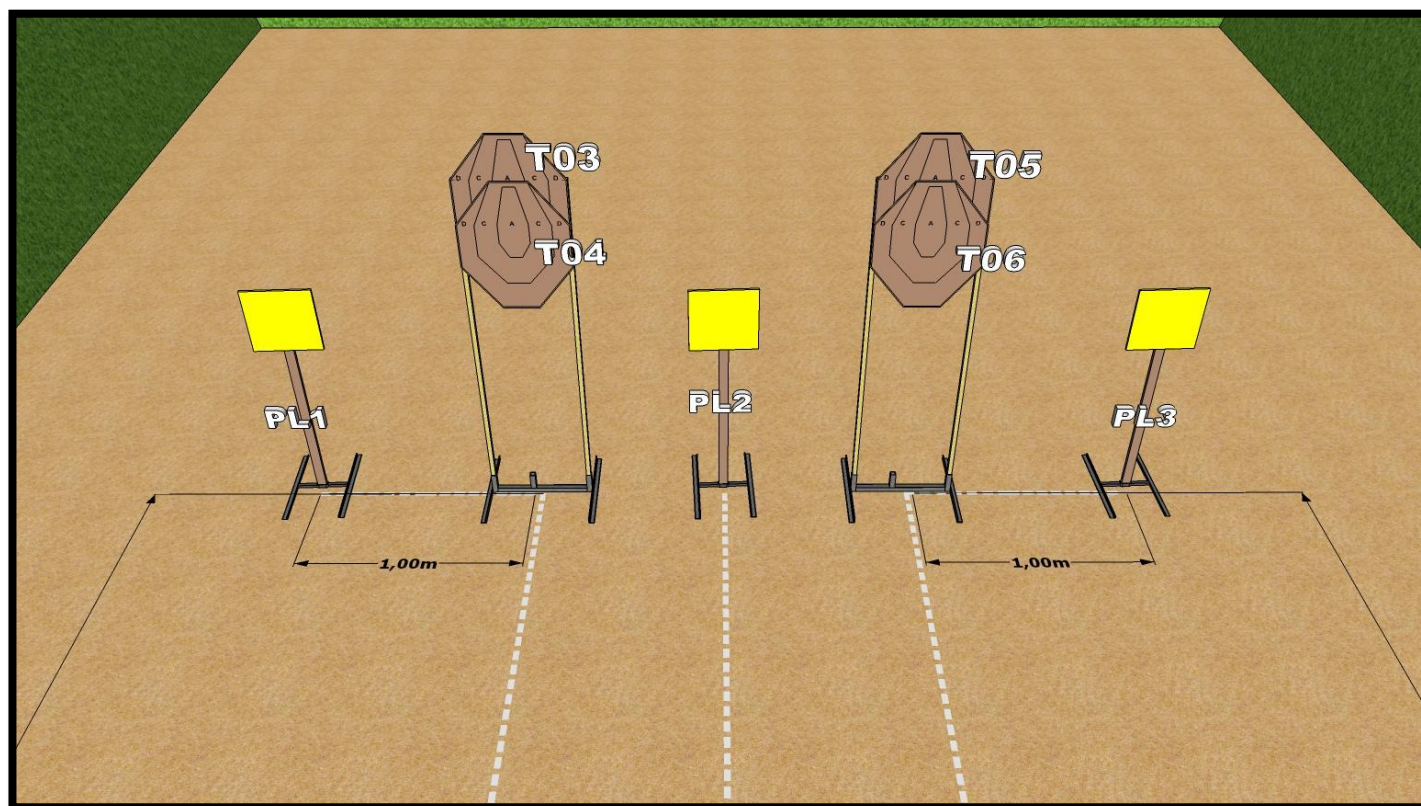
I ETAPA CAMPEONATO BRASILEIRO IPSC 2026
HANDGUN / CCP / MINI RIFLE / SHOTGUN – 02 a 08/03/2026

STAGE 03 – EXTRA VIEWS



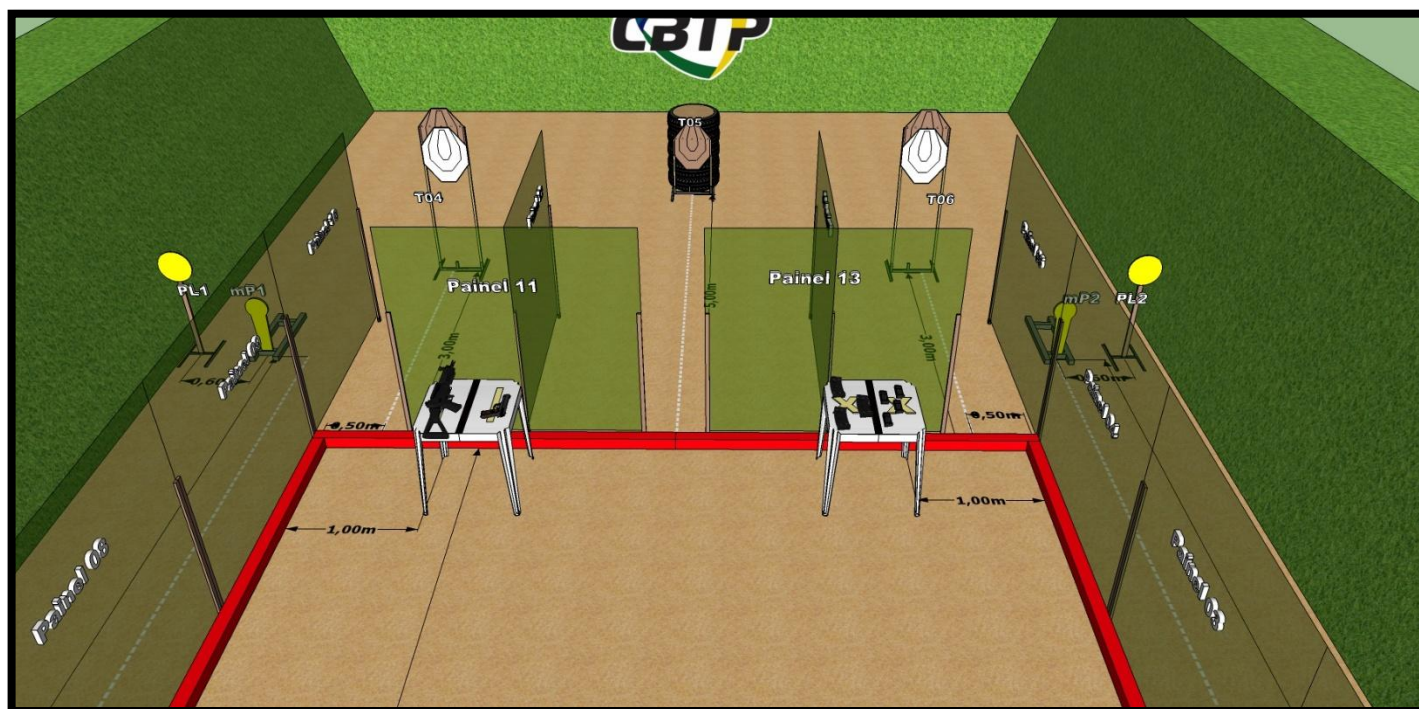


I ETAPA CAMPEONATO BRASILEIRO IPSC 2026
HANDGUN / CCP / MINI RIFLE / SHOTGUN – 02 a 08/03/2026





I ETAPA CAMPEONATO BRASILEIRO IPSC 2026
HANDGUN / CCP / MINI RIFLE / SHOTGUN – 02 a 08/03/2026



STAGE 04

ALVOS: 06 IPSC TARGETS, 02 IPSC METAL PLATES, 02 IPSC MINI POPPERS E 03 IPSC NO-SHOOT.

NÚMERO DE DISPAROS A SEREM PONTUADOS: 16

POSIÇÃO INICIAL: DENTRO DA ÁREA DESIGNADA, TRONCO ERETO VOLTADO PARA O FUNDO DO DOWNRANGE OU PARA UM ALVO VISÍVEL, CONFORME DEMONSTRADO PELO RO.

CONDIÇÃO DE PRONTO DA ARMA: HG: TODOS OS CARREGADORES EM CIMA DE UMA DAS MESAS E ARMA DESCARREGADA, COM CÂMARA VAZIA EM CIMA DA OUTRA MESA, AMBOS EM CIMA DAS MARCAS; **CCP/MR:** OPÇÃO 3

INÍCIO: AO SINAL SONORO

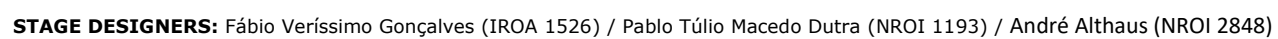
PROCEDIMENTO: NO SINAL DE INÍCIO, ENGAJAR OS ALVOS DE DENTRO DA ÁREA DESIGNADA.

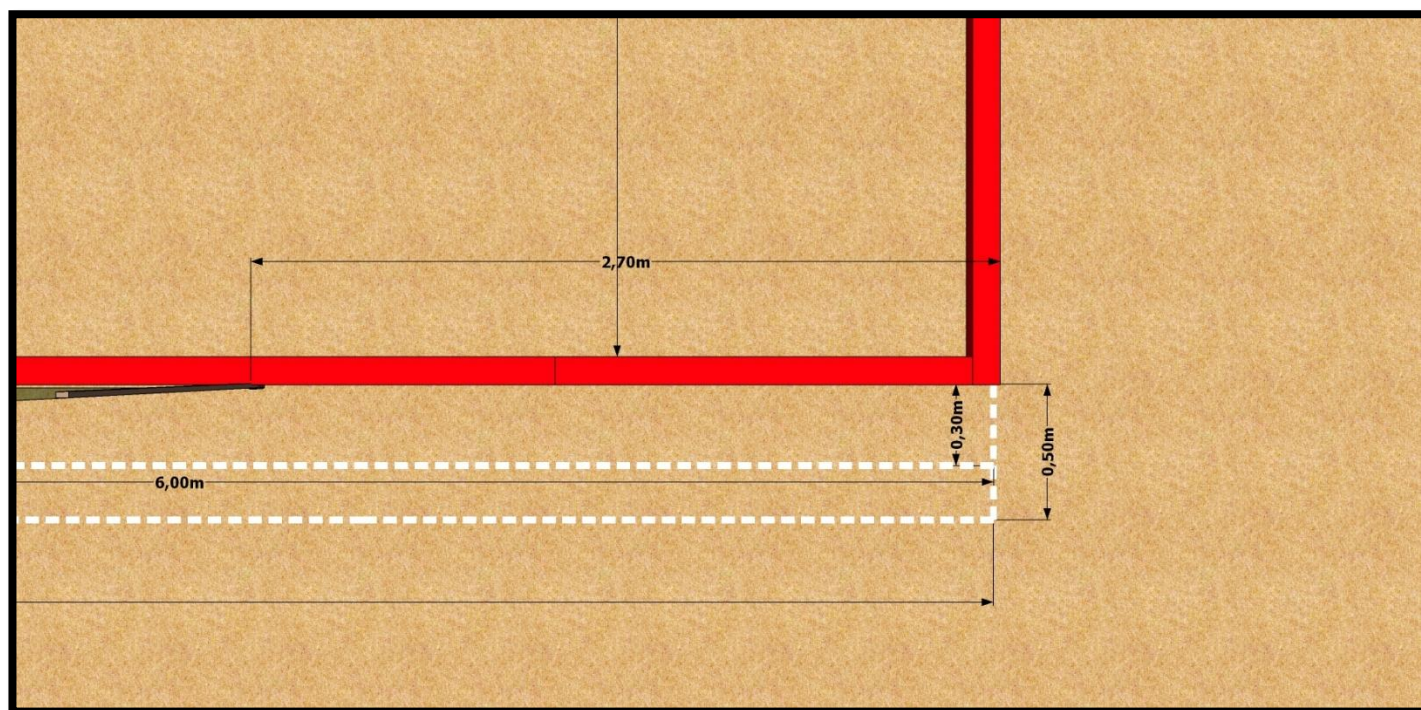
ALVOS ALTOS TEM 1,60M (TOPO DO IPSC TARGET MAIS ALTO). ALVOS BAIXOS TEM 0,70M DE ALTURA (TOPO DO IPSC TARGET) OU 0,90M QUANDO COM NO-SHOOT.

SÃO 14 PAINÉIS. CADA PAINEL TEM 2,00M DE LARGURA E MÍNIMO DE 1,80M DE ALTURA.

MEDIDA DE BASE PARA O SUPORTES DE ALVOS E DOS METAIS ESTÃO BASEADAS PELO SUA MEDIDA DE CENTRO.

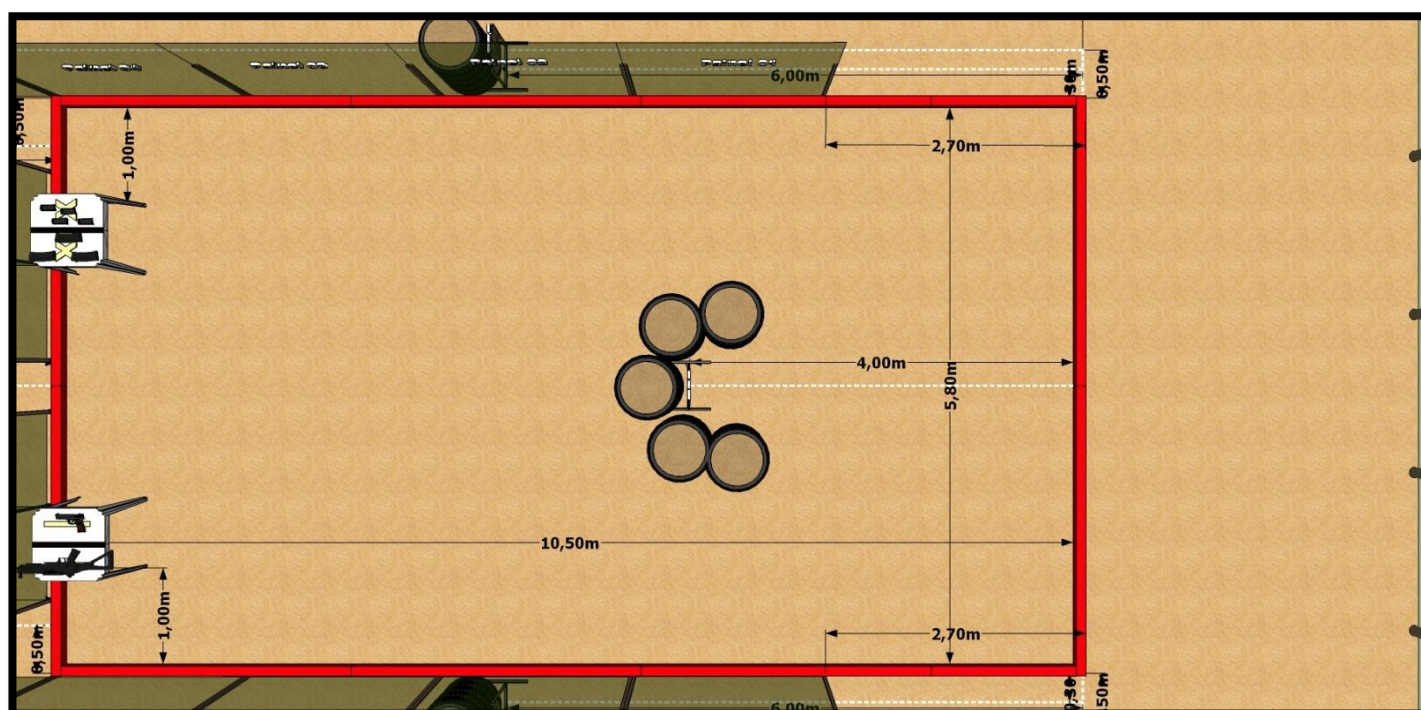
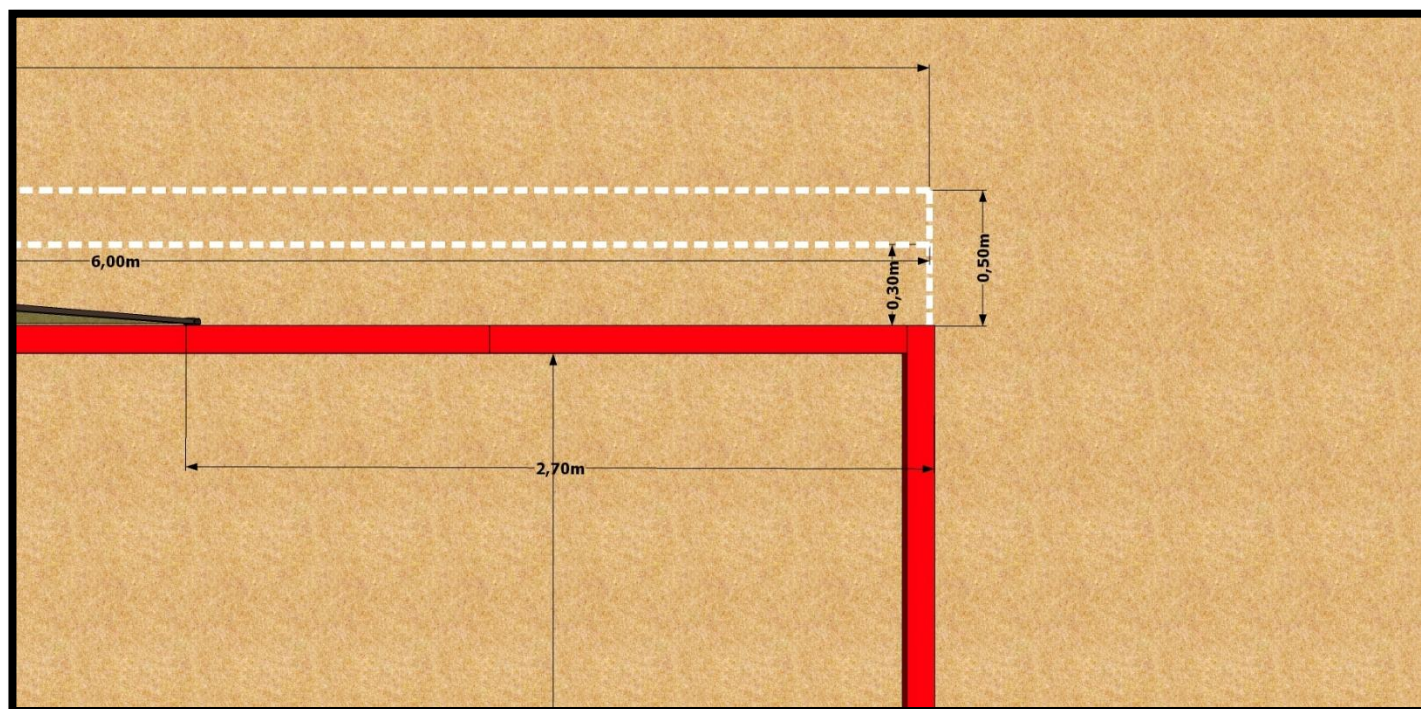
ÁREA DELIMITADA TEM 5,80M POR 10,50M INTERNAMENTE.





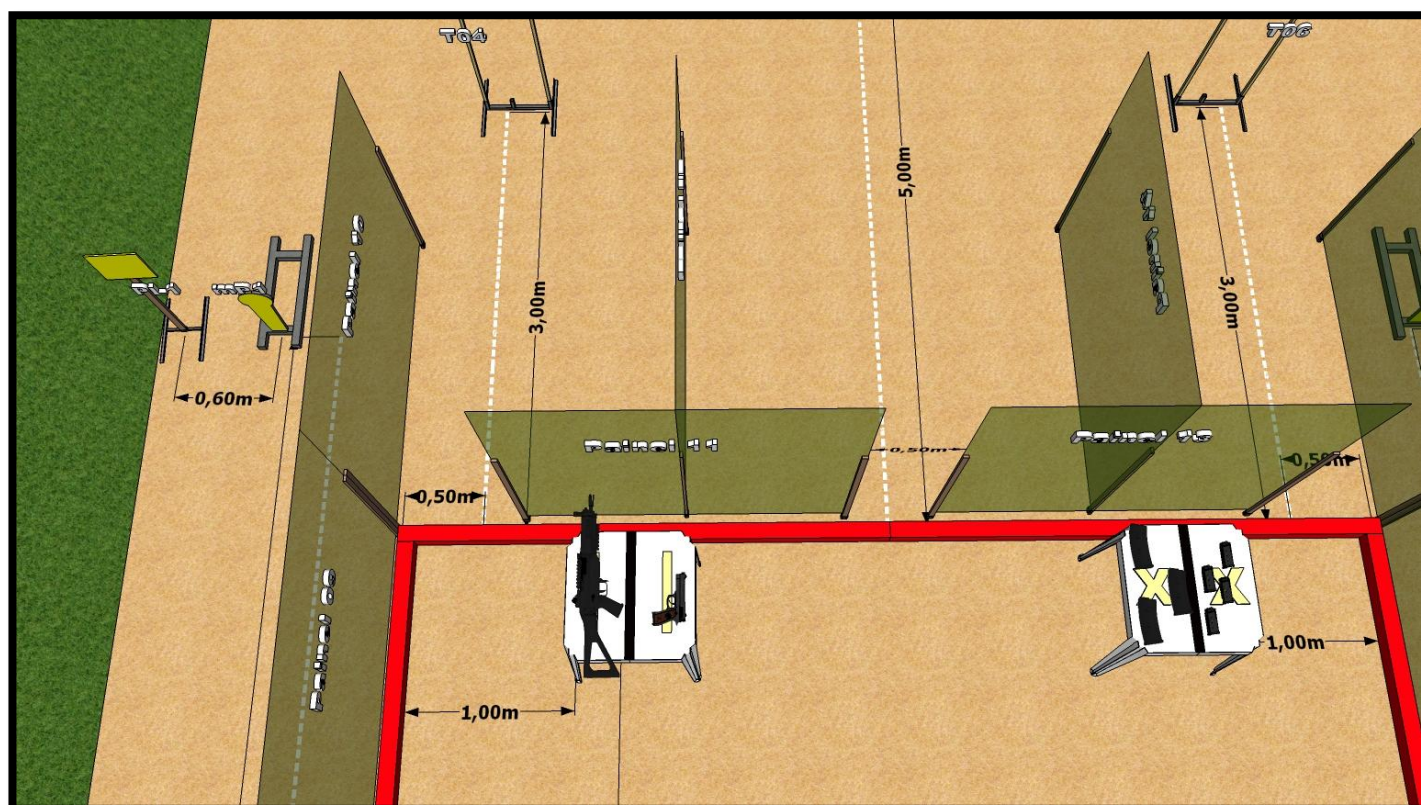
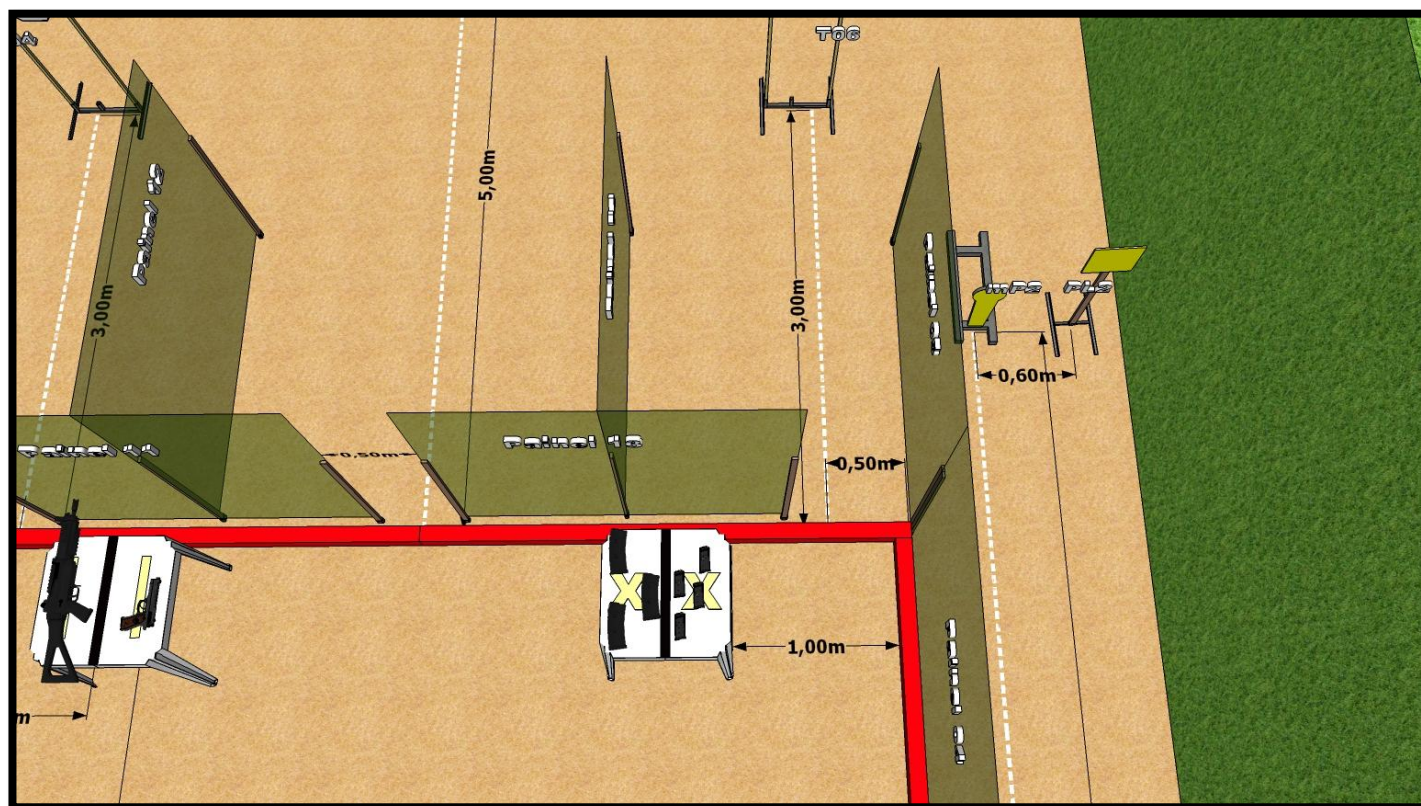


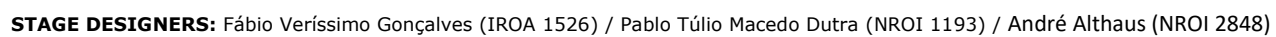
I ETAPA CAMPEONATO BRASILEIRO IPSC 2026
HANDGUN / CCP / MINI RIFLE / SHOTGUN – 02 a 08/03/2026





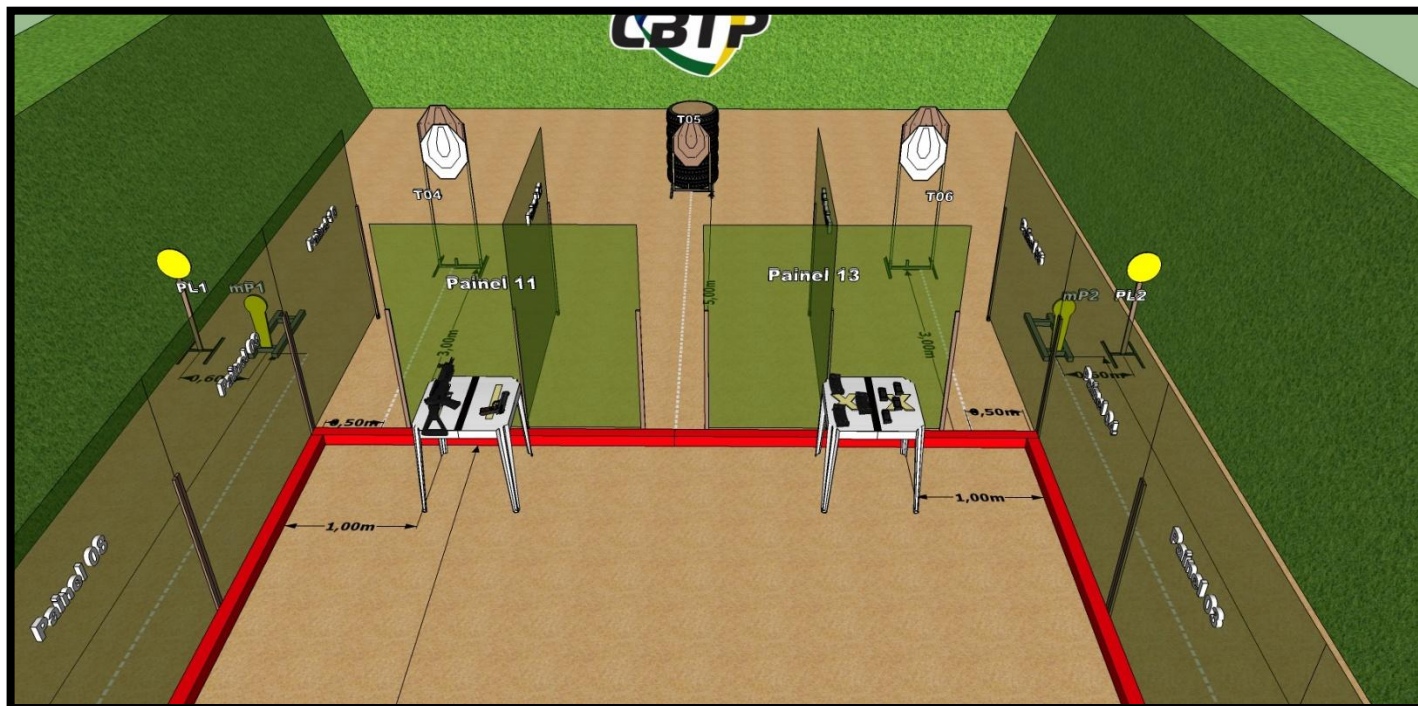
I ETAPA CAMPEONATO BRASILEIRO IPSC 2026
HANDGUN / CCP / MINI RIFLE / SHOTGUN – 02 a 08/03/2026







I ETAPA CAMPEONATO BRASILEIRO IPSC 2026
HANDGUN / CCP / MINI RIFLE / SHOTGUN – 02 a 08/03/2026



STAGE 04

ALVOS: 06 IPSC TARGETS, 02 IPSC METAL PLATES, 02 IPSC MINI POPPERS E 03 IPSC NO-SHOOT.

NÚMERO DE DISPAROS A SEREM PONTUADOS: 16

POSIÇÃO INICIAL: DENTRO DA ÁREA DESIGNADA, TRONCO ERETO VOLTADO PARA O FUNDO DO DOWNRANGE OU PARA UM ALVO VISÍVEL, CONFORME DEMONSTRADO PELO RO.

CONDIÇÃO DE PRONTO DA ARMA: HG: TODOS OS CARREGADORES EM CIMA DE UMA DAS MESAS E ARMA DESCARREGADA, COM CÂMARA VAZIA EM CIMA DA OUTRA MESA, AMBOS EM CIMA DAS MARCAS; **CCP/MR:** OPÇÃO 3

INÍCIO: AO SINAL SONORO

PROCEDIMENTO: NO SINAL DE INÍCIO, ENGAJAR OS ALVOS DE DENTRO DA ÁREA DESIGNADA.

ALVOS ALTOS TEM 1,60M (TOPO DO IPSC TARGET MAIS ALTO). ALVOS BAIXOS TEM 0,70M DE ALTURA (TOPO DO IPSC TARGET) OU 0,90M QUANDO COM NO-SHOOT.

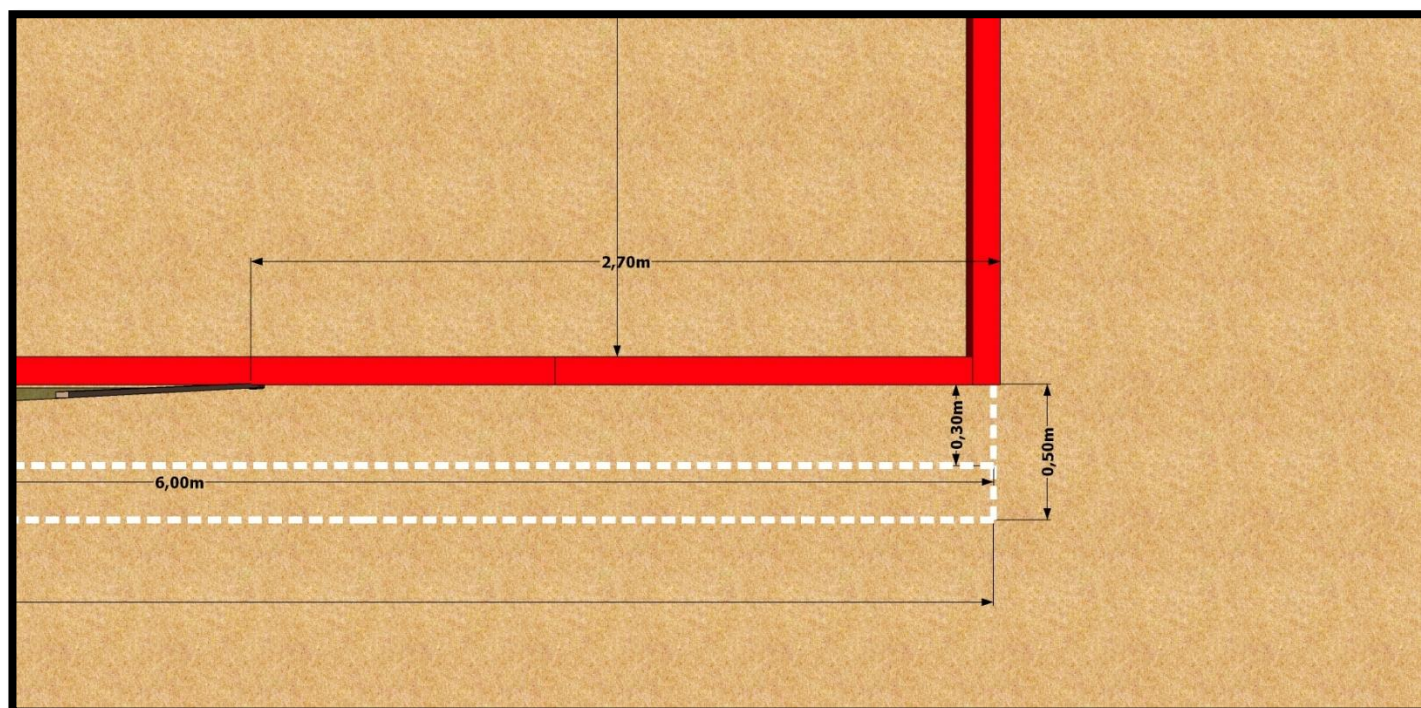
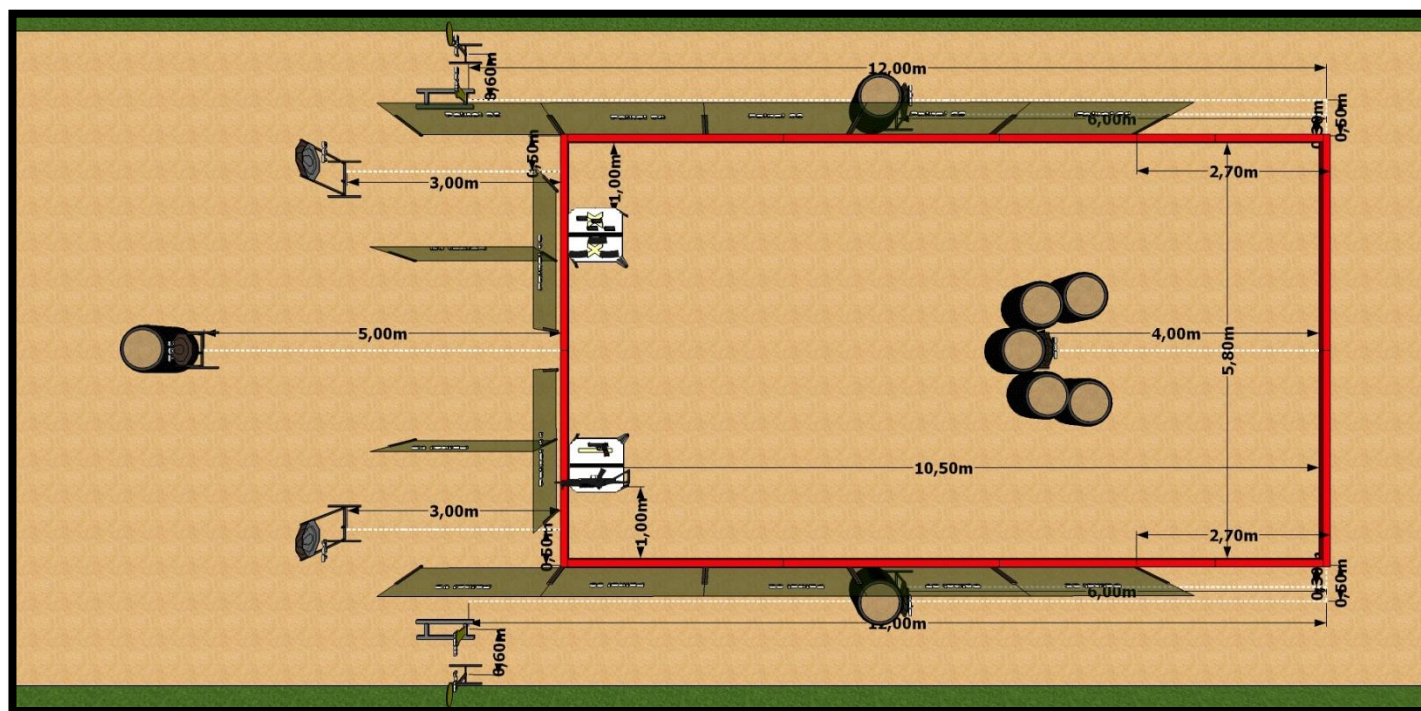
SÃO 14 PAINÉIS. CADA PAINEL TEM 2,00M DE LARGURA E MÍNIMO DE 1,80M DE ALTURA.

MEDIDA DE BASE PARA O SUPORTES DE ALVOS E DOS METAIS ESTÃO BASEADAS PELO SUA MEDIDA DE CENTRO.

ÁREA DELIMITADA TEM 5,80M POR 10,50M INTERNAMENTE.

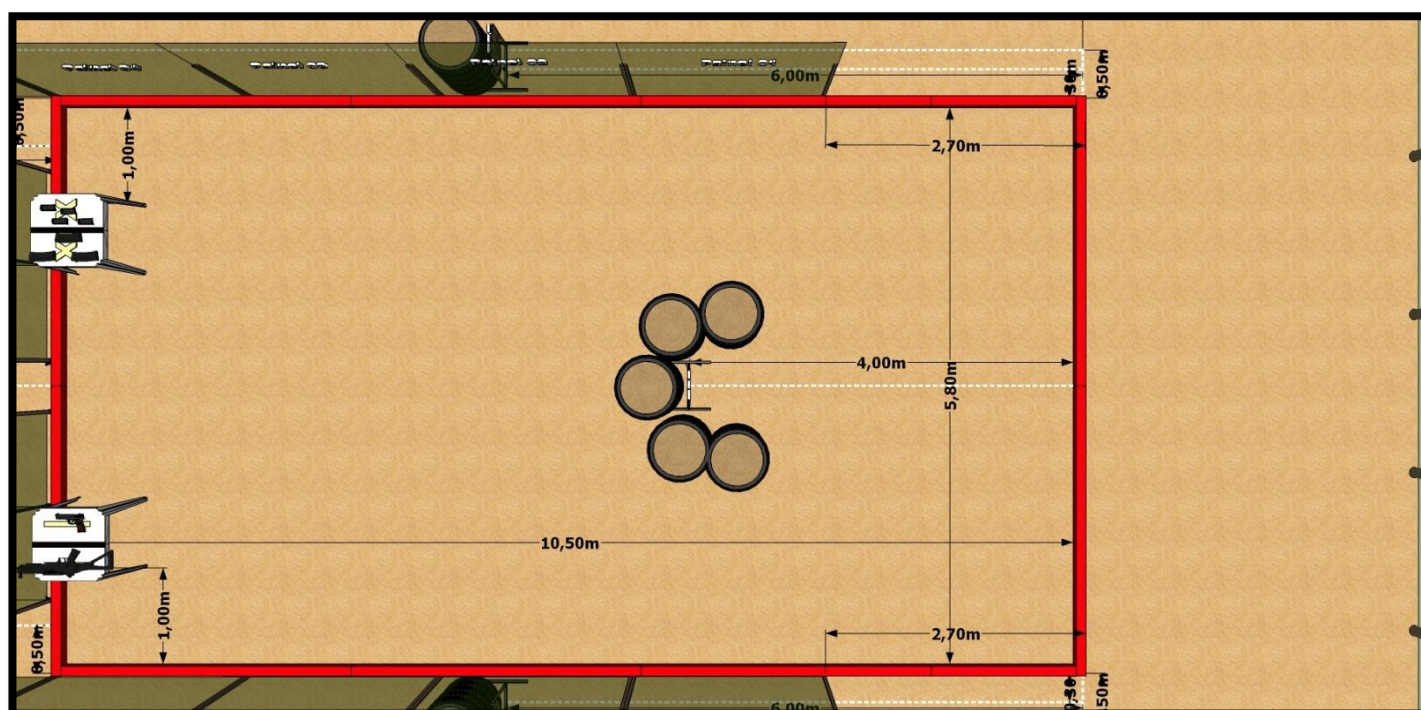
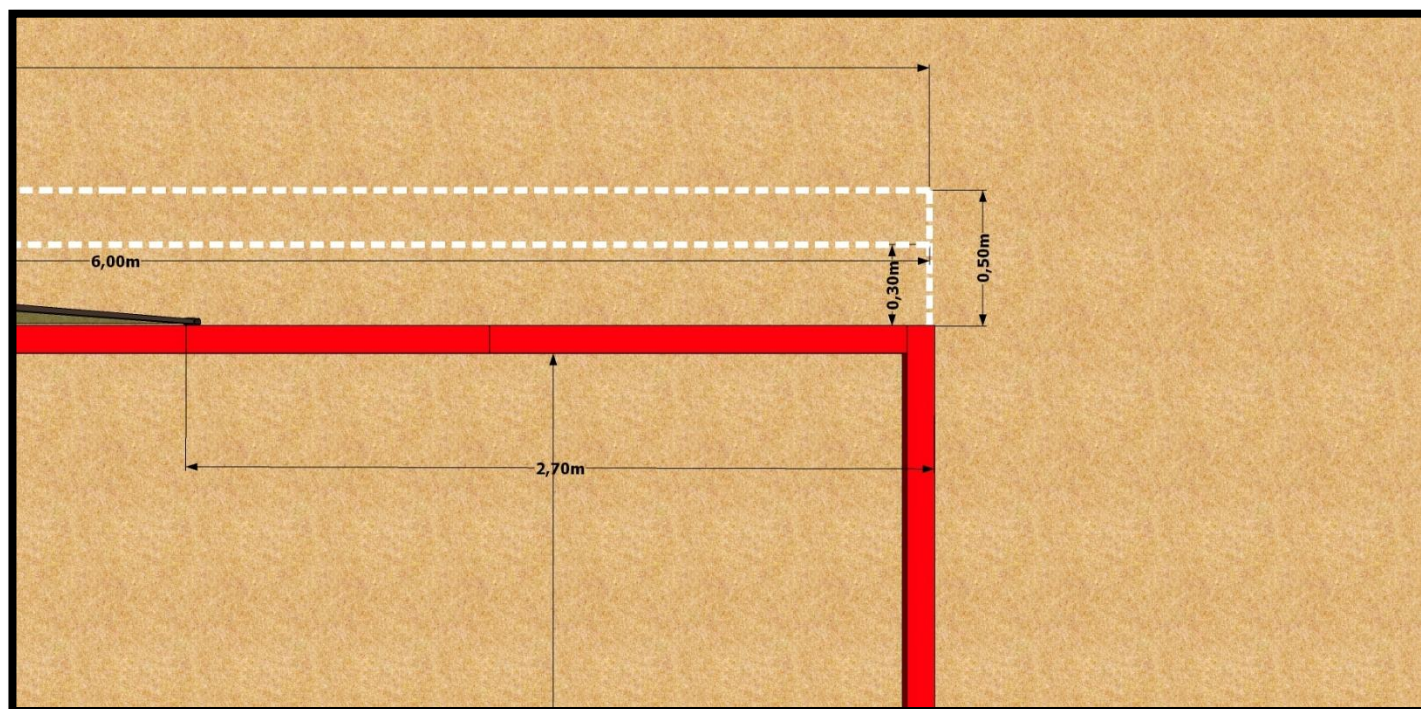


I ETAPA CAMPEONATO BRASILEIRO IPSC 2026
HANDGUN / CCP / MINI RIFLE / SHOTGUN – 02 a 08/03/2026



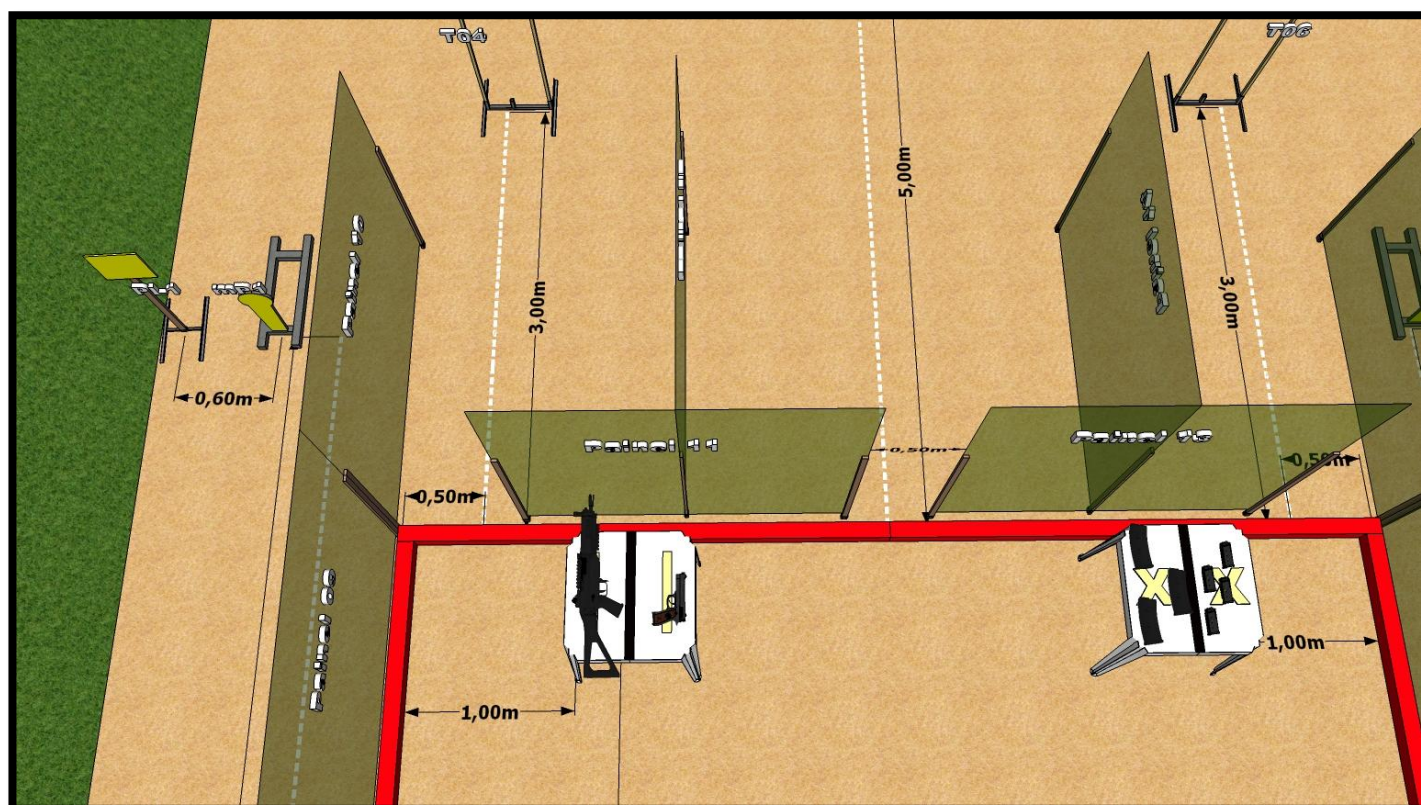
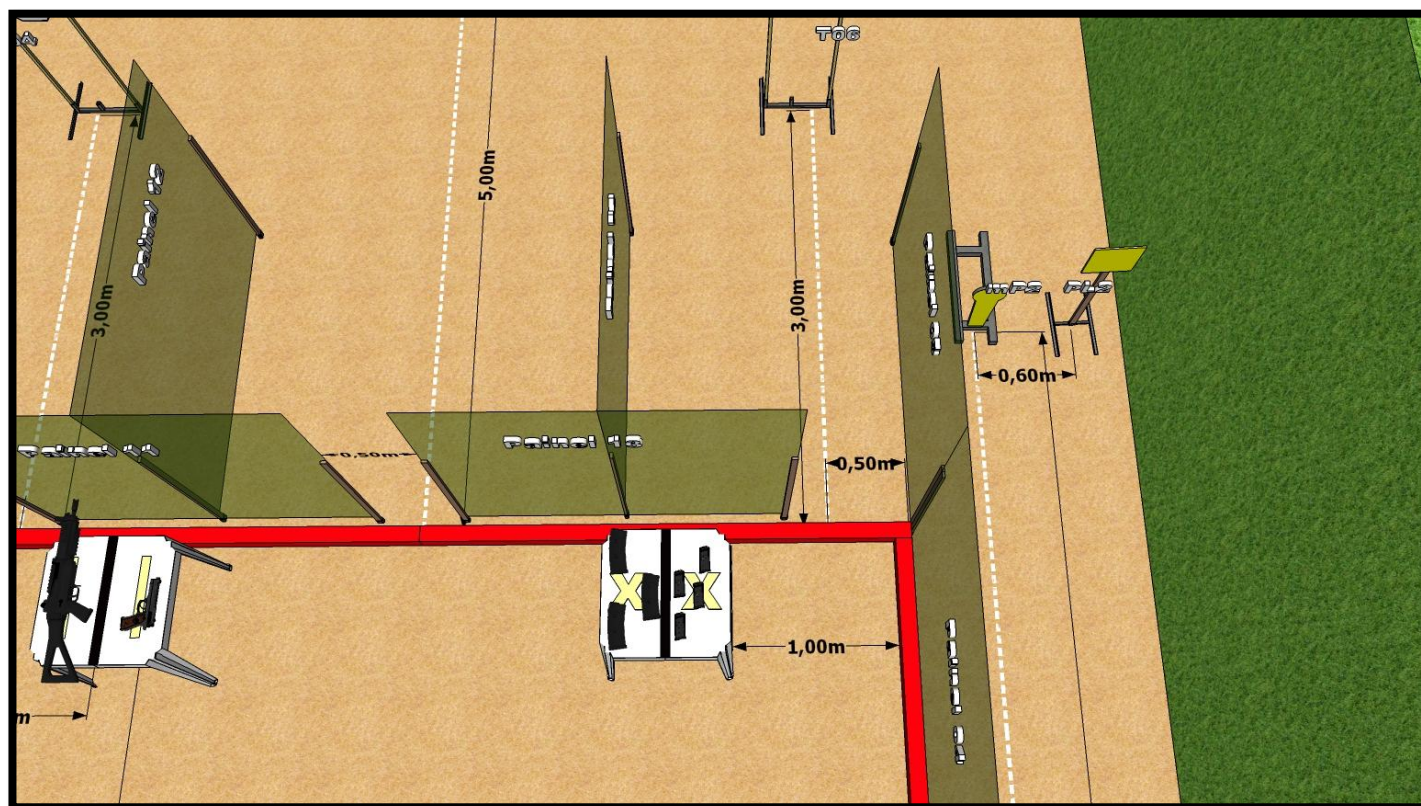


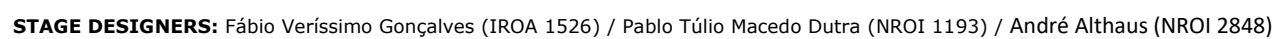
I ETAPA CAMPEONATO BRASILEIRO IPSC 2026
HANDGUN / CCP / MINI RIFLE / SHOTGUN – 02 a 08/03/2026





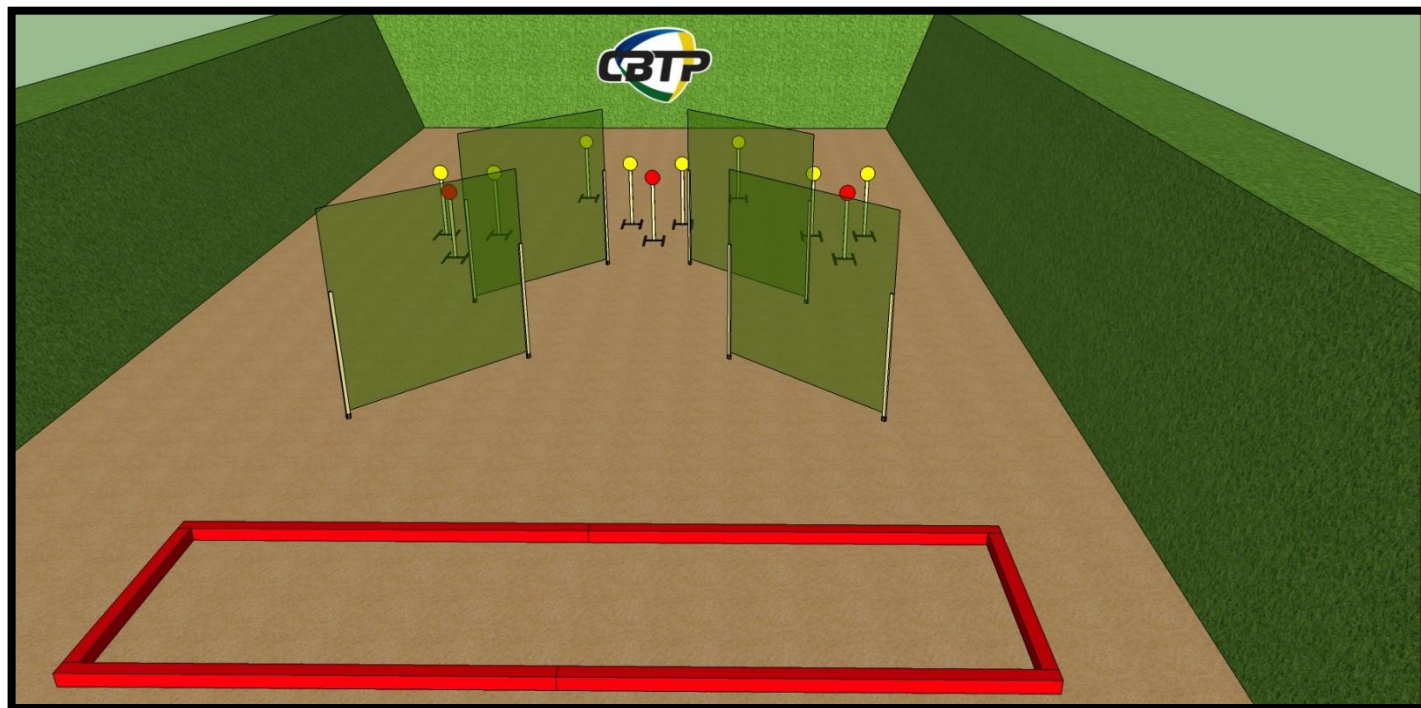
I ETAPA CAMPEONATO BRASILEIRO IPSC 2026
HANDGUN / CCP / MINI RIFLE / SHOTGUN – 02 a 08/03/2026







I ETAPA CAMPEONATO BRASILEIRO IPSC 2026
HANDGUN / CCP / MINI RIFLE / SHOTGUN – 02 a 08/03/2026



STAGE 01 - SHOTGUN

ALVOS: 08 IPSC METAL PLATES E 03 IPSC METAL PLATES NO-SHOOTS.

CONDIÇÃO DE PRONTO DA ARMA: OPÇÃO 1

NÚMERO MÍNIMO DE DISPAROS: 08

INÍCIO: AO SINAL SONORO

POSIÇÃO INICIAL: DENTRO DA ÁREA DESIGNADA, TRONCO ERETO VOLTADO PARA O FUNDO DA ÁREA DELIMITADA OU ALVO VISÍVEL, CONFORME DEMONSTRADO PELO RO.

PROCEDIMENTO: NO SINAL DE INÍCIO, ENGAJAR OS ALVOS DE DENTRO DA ÁREA DESIGNADA.

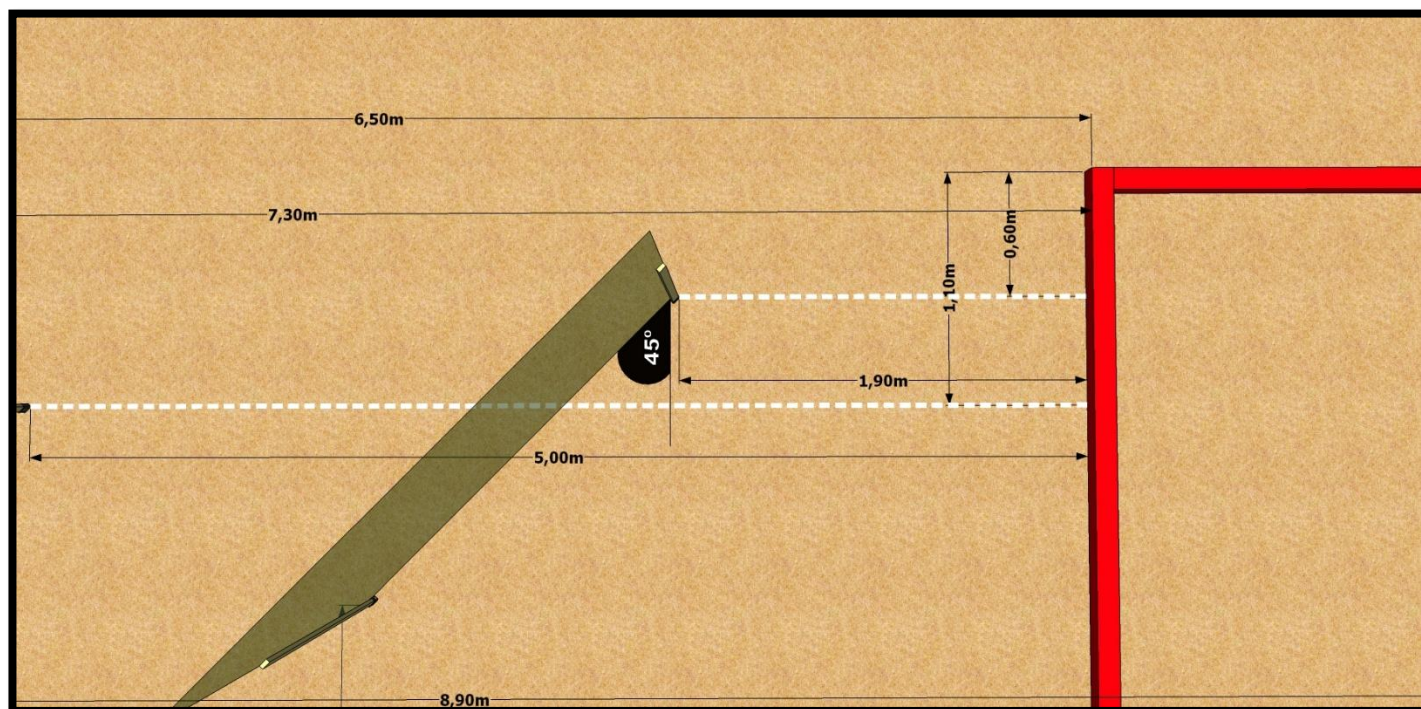
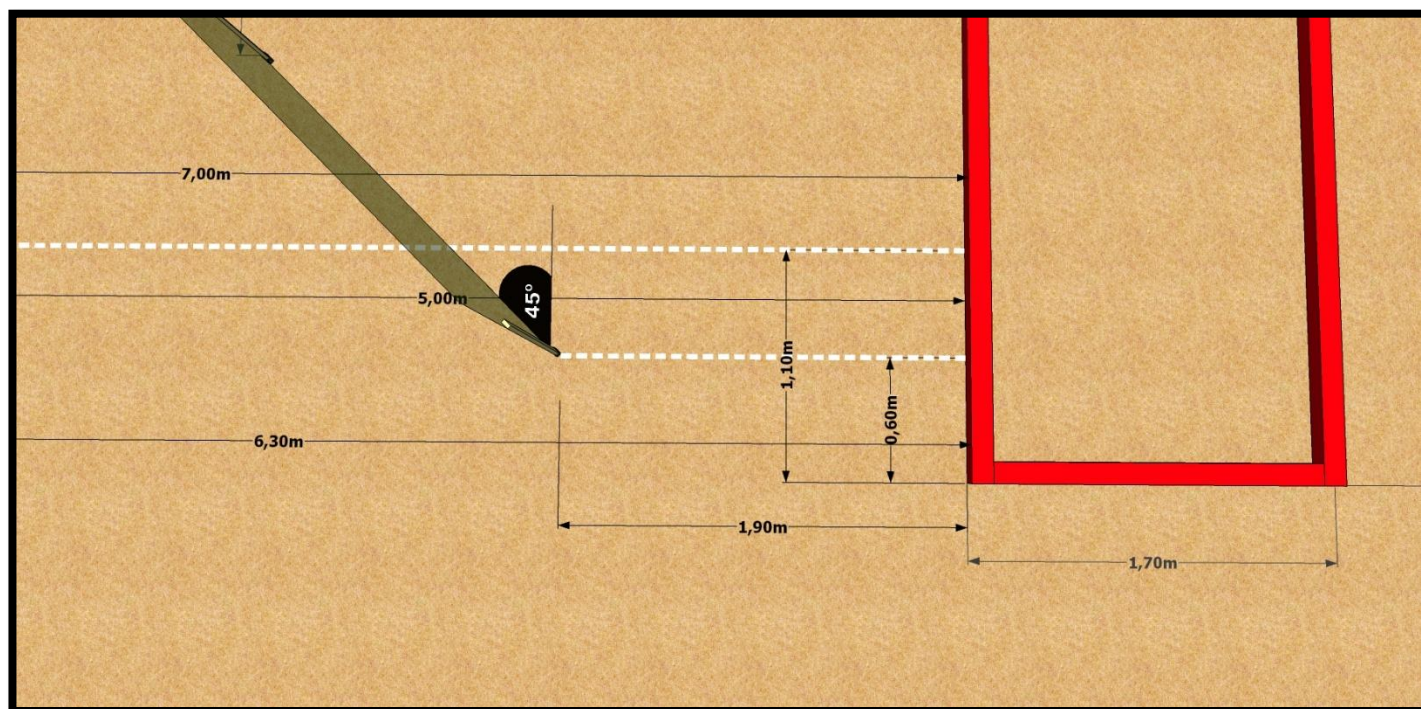
TIPO DE MUNIÇÃO: BIRDSHOT, BUCKSHOT

- Como alguns dos critérios a serem seguidos, será permitido apenas a utilização do Chumbo fino, alvos de metal, seguindo a medida oficial dos plates da IPSC. (Não poderão ser utilizados outros tipos de chumbo).
- Metais podem ser pintados de amarelo, azul ou mantidos em cinza, cor natural dos metais.
- Medidas 15 x 15cm.
- Metais No-Shoot, pintados em vermelho.
- Altura dos plates: 50cm a 1m do chão.
- Divisões: Standard Manual, Standard, Modified e Open.
- Classificação dentro das categorias habituais.
- A área para montagem das pistas ficará dentro das medidas entre 7,5m por 15,00m.
- Todas as regras e informações citada acima seguem as diretivas de IPSC.
- NÃO HAVERÁ Cronógrafo para a Shotgun.

STAGE DESIGNERS: Fábio Veríssimo Gonçalves (IROA 1526) / Pablo Túlio Macedo Dutra (NROI 1193) / André Althaus (NROI 2848)

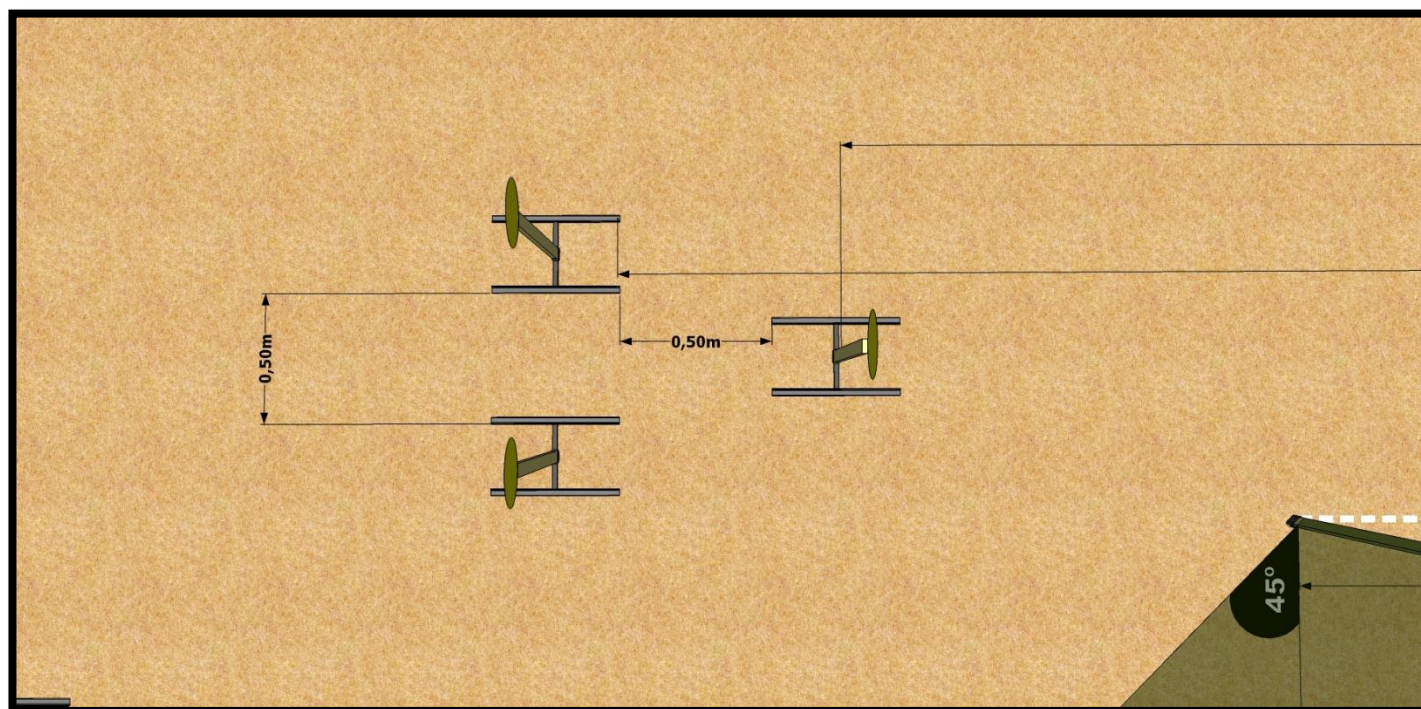
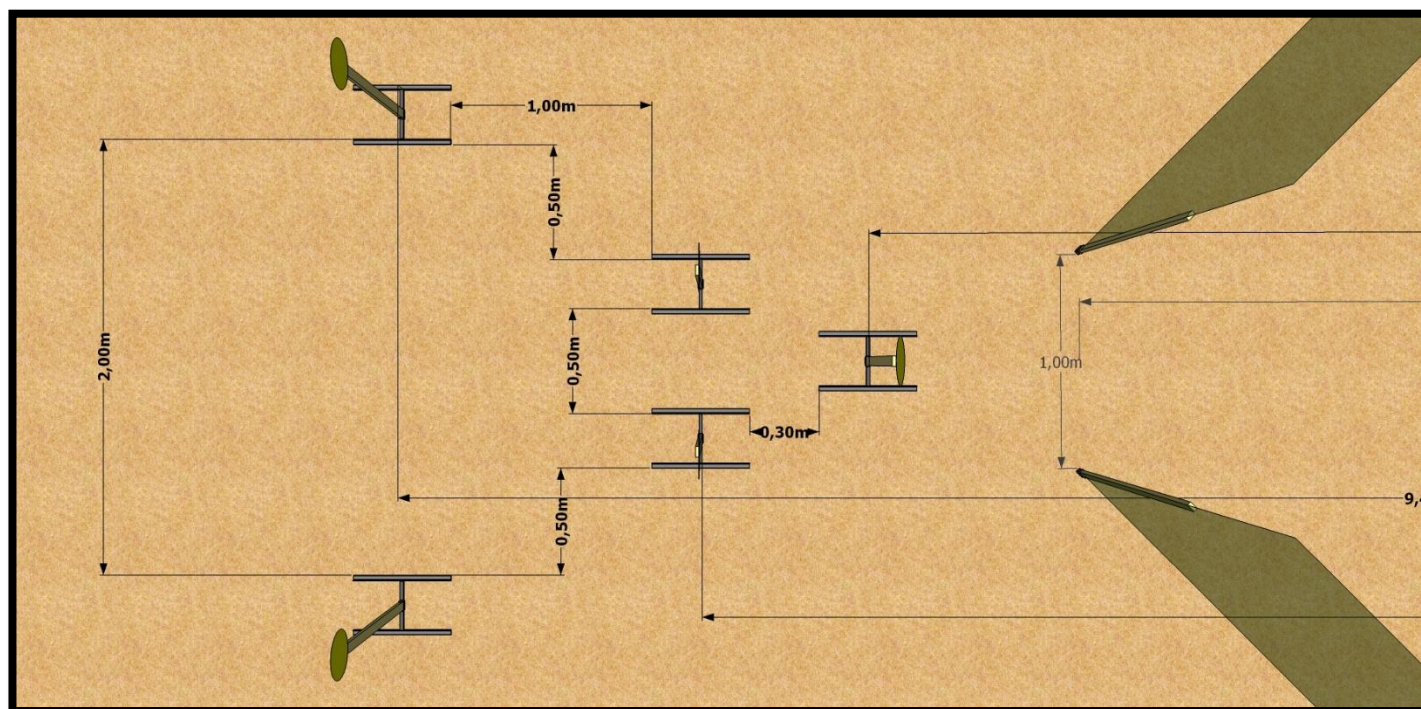


I ETAPA CAMPEONATO BRASILEIRO IPSC 2026
HANDGUN / CCP / MINI RIFLE / SHOTGUN – 02 a 08/03/2026



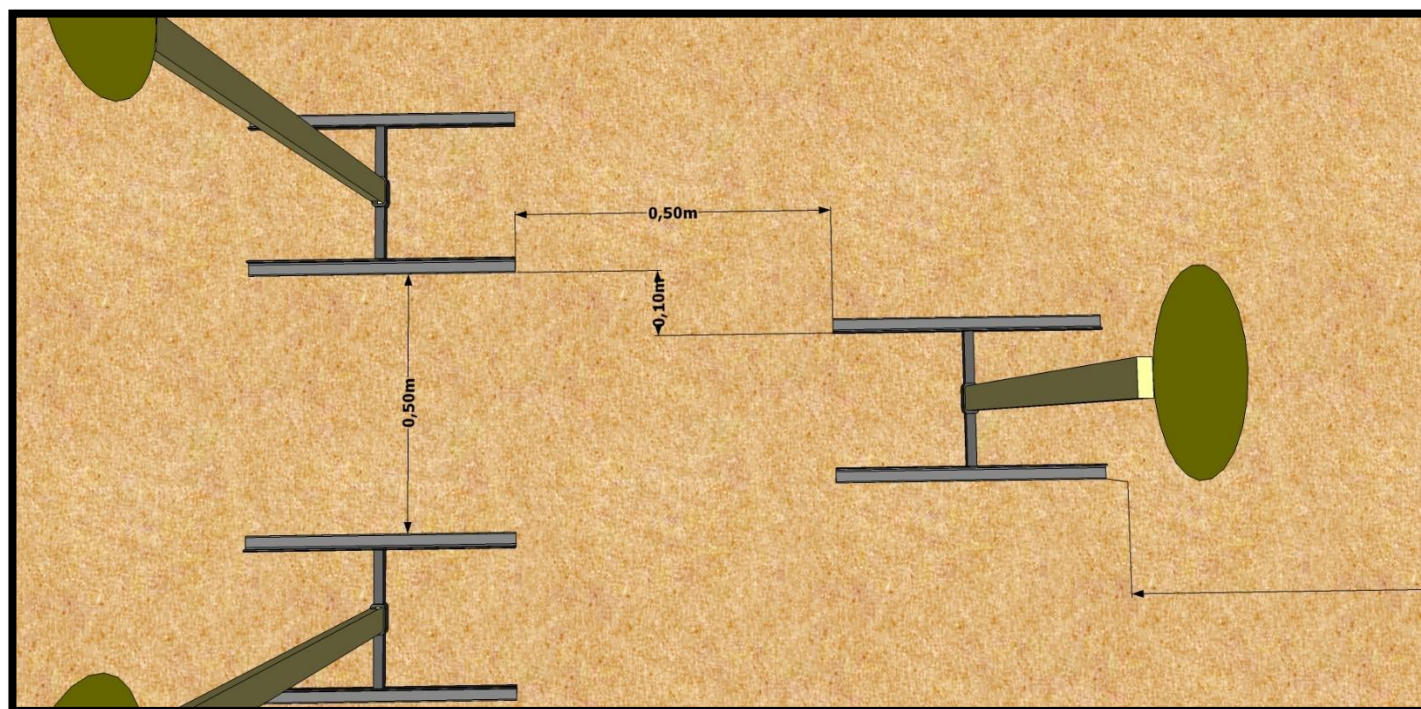
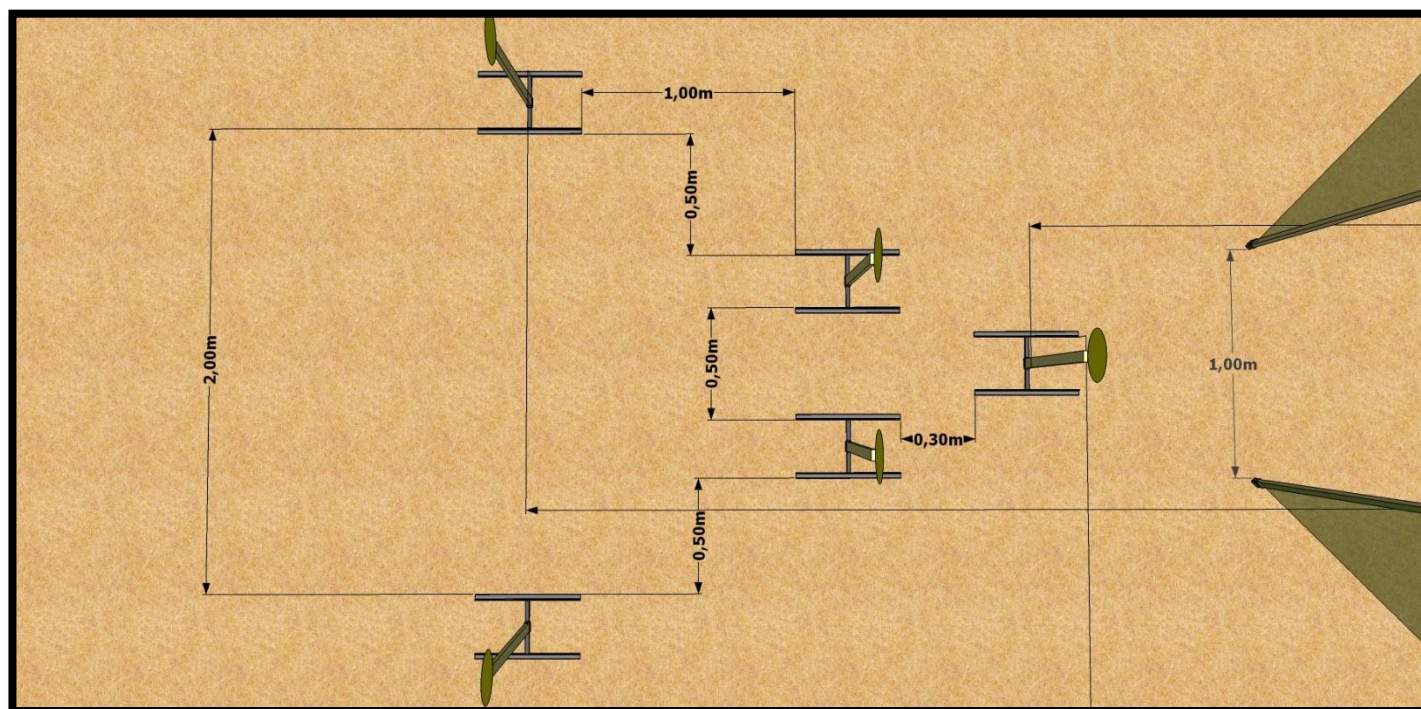


I ETAPA CAMPEONATO BRASILEIRO IPSC 2026
HANDGUN / CCP / MINI RIFLE / SHOTGUN – 02 a 08/03/2026



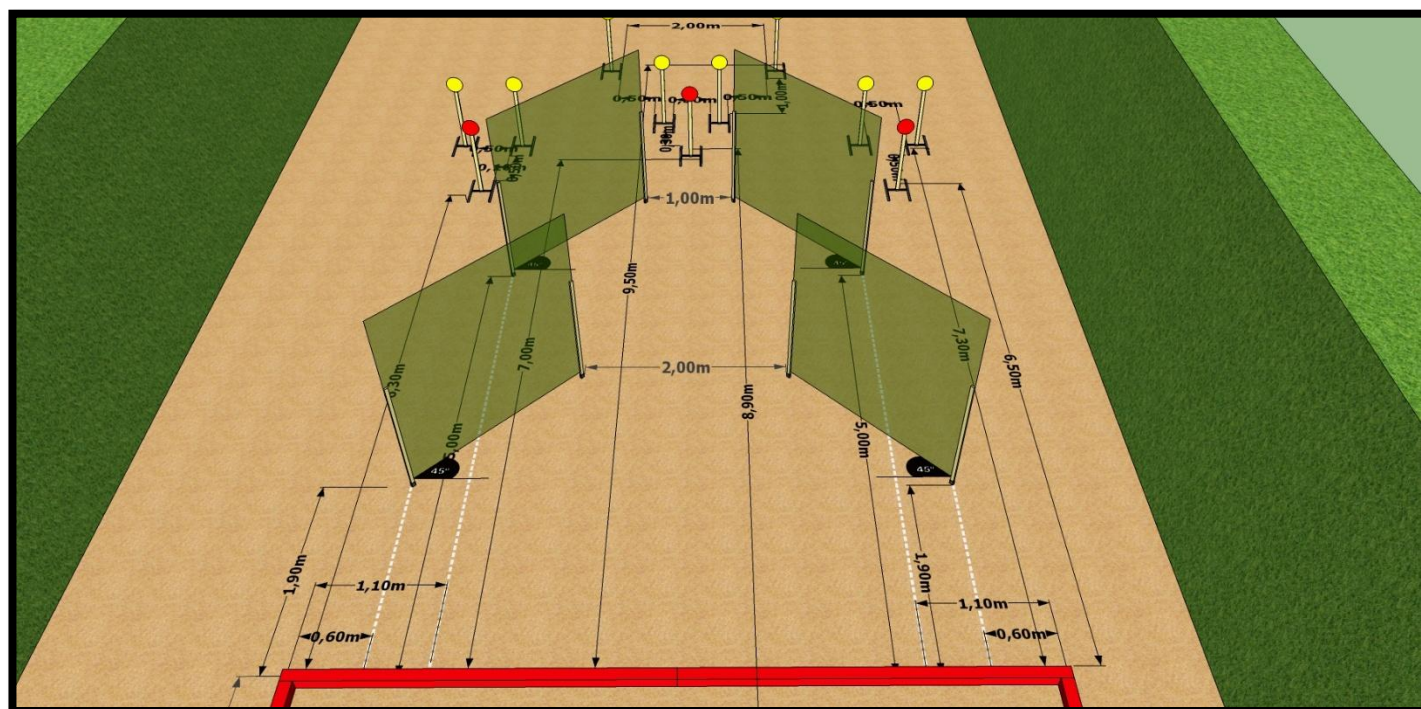


I ETAPA CAMPEONATO BRASILEIRO IPSC 2026
HANDGUN / CCP / MINI RIFLE / SHOTGUN – 02 a 08/03/2026





I ETAPA CAMPEONATO BRASILEIRO IPSC 2026
HANDGUN / CCP / MINI RIFLE / SHOTGUN – 02 a 08/03/2026





I ETAPA CAMPEONATO BRASILEIRO IPSC 2026
HANDGUN / CCP / MINI RIFLE / SHOTGUN – 02 a 08/03/2026

MONTAGEM DAS PISTAS

Pista1: Área do estande com 18,00m profundidade com 8,00m de largura;

Material:

- 7 painéis/telas com 2,00m de largura
- 6 bases de alvo, 3 alvos altos, 3 alvos baixos
- 6 madeiras altas, 6 madeiras baixas
- 2 mini popper

Montagem:

- Construa a área demarcada com 1,50m de largura e 11,80m de profundidade.
- Posicionar as telas conforme marcação do desenho com os devidos ângulos.
- Alvos T01 e T02 são alinhados da seguinte forma. Colocar a pilha de pneu alinhado com o pé extremo do painel e colocar o suporte de alvo no meio e a frente dos pneus e deixar o ângulo alinhado com o painel.
- Usar as medidas para alocar os painéis 06 e 07 e seguir as medidas para instalar os mini-poppers e os alvos T03 e T04.
- Seguir as medidas para instalar os painéis 04 e 05 e as medidas de alocação dos alvos T05 e T06, pelo meio do suporte de alvo.

Pista2: Área do estande com 8,50m largura com 18,00m de profundidade;

Material:

- 10 Painéis de 2,00m de largura;
- 5 Suportes de Alvo, 3 alvos altos duplos, 2 alvos baixos;
- 2 Plates;
- 1 mini-popper;
- 1 Barril ou Pilha de Pneus (impedir visualização do mini-popper da área delimitada mais à esquerda e ao fundo, de onde se vê os plates);

Montagem:

- Construa a área demarcada com 3 retângulos de 1,50m por 2,90m
- Posicionar as telas conforme marcação do desenho com os devidos ângulos



I ETAPA CAMPEONATO BRASILEIRO IPSC 2026
HANDGUN / CCP / MINI RIFLE / SHOTGUN – 02 a 08/03/2026

Pista3: Área do estande com 8,50m largura com 15,00m de profundidade;

Material:

- 4 bases de alvo, 2 alvos baixos duplos, 2 alvos altos duplos;
- 4 madeiras altas, 4 madeiras baixas;
- 3 plates.

Montagem:

- Construa a caixa da linha de falta com 1,50m por 1,50m;
- Posicione os alvos baixo a 5,00m da linha de falta de forma centralizada na caixa;
- Dos cantos da caixa puxem uma linha de 10,00m e posicione os alvos altos dos dois lados;
- Distante 1,00m dos alvos altos, posicionar os plates conforme o desenho;
- O plate central está à 10,00m alinhado com o centro da área delimitada;

Pista4: Área do estande com 9,20m largura com 20,00m de profundidade;

- 14 painéis
- 2 mesas de 0,70m x 0,70m (pode ser de plástico, madeira ou metal.
- 6 bases de alvo, 2 alvos altos, 4 alvos baixos.
- 4 madeiras altas, 8 madeiras baixas
- 2 plates
- 2 mini-poppers

Montagem:

- Monte um retângulo com 5,80 de largura por 10,50 de profundidade
- T02, fica 4,00m da linha da falta e no centro do retângulo
- T01 e T03, ficam a 6,00m da linha de falta e junto as telas
- Plates e Mini Poppers, ficam a 0,50m para lado da linha de falta e 12,00m do início da linha de falta p/ o fundo do downrange
- O vão entre o painel 11 e painel 13 é de 0,50m;
- Alvos T04 e T06 posicionados a 3,00m da linha de falta e a 0,50m das laterais e alvo T05 posicionado à 5,00m do centro da área delimitada;
- Mesas alinhadas à 1,00m do canto da área delimitada.



I ETAPA CAMPEONATO BRASILEIRO IPSC 2026
HANDGUN / CCP / MINI RIFLE / SHOTGUN – 02 a 08/03/2026

Pista1 – Shotgun : Área do estande com 7,50m largura por 11,00m de profundidade;

- 4 painéis.
- 11 plates (sendo 3 pintados em vermelho / no shoot).

Montagem:

- Monte um retângulo com 6,00m de largura por 1,70 de profundidade.
- Posicionar as telas conforme marcação do desenho em 45 graus, conforme dimensionamento.
- Seguir as medidas para instalar os painéis e posicionamento dos alvos conforme o desenho.


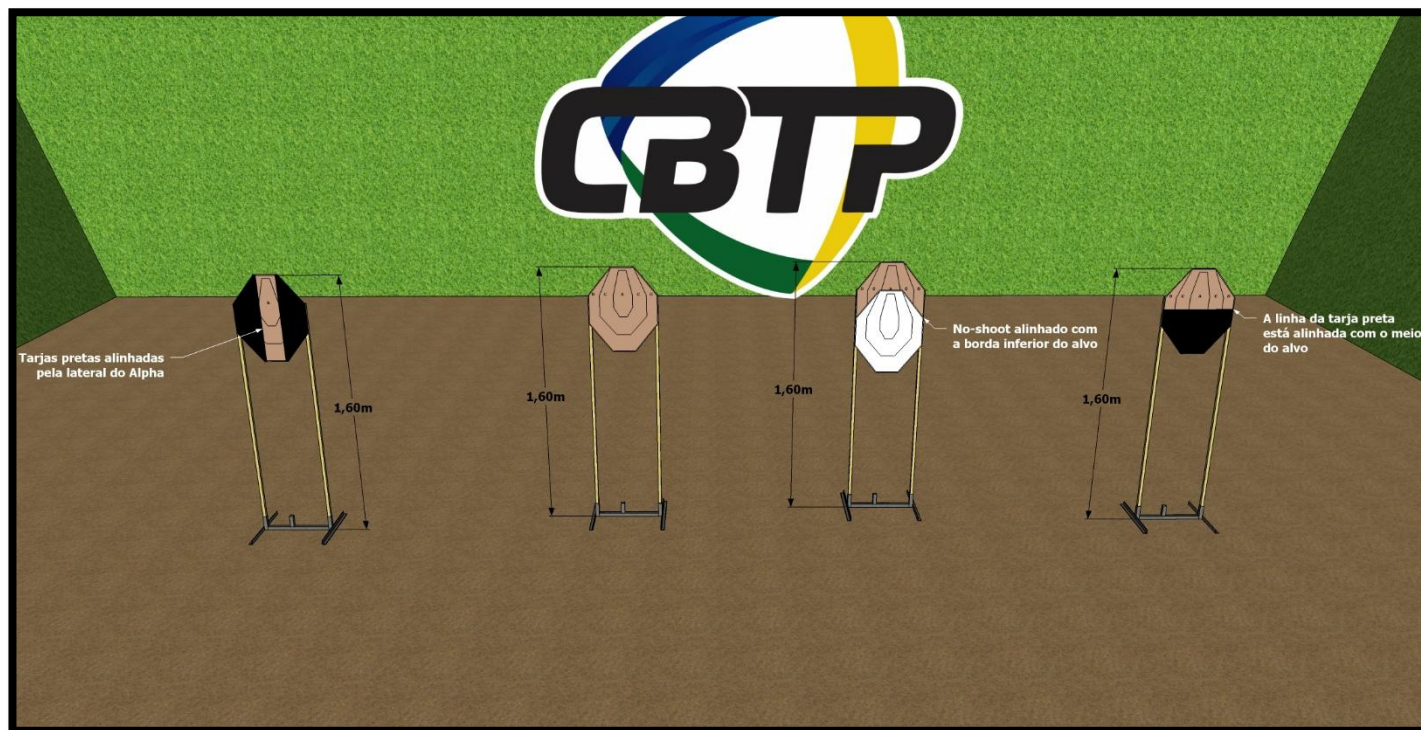
Visibilidade dos alvos:

- Posto da esquerda, visualizar somente 3 plates e 1 noshoot.
- Posto do meio, visualizar somente 2 plates e 1 noshoot.
- Posto da direita, visualizar, somente 3 plates e 1 noshoot.
- Os dois plates bem do fundo poderão ser vistos dos postos da esquerda e direita, desde que existe um deslocamento de corpo, conseguem ter visão cruzada dos alvos.



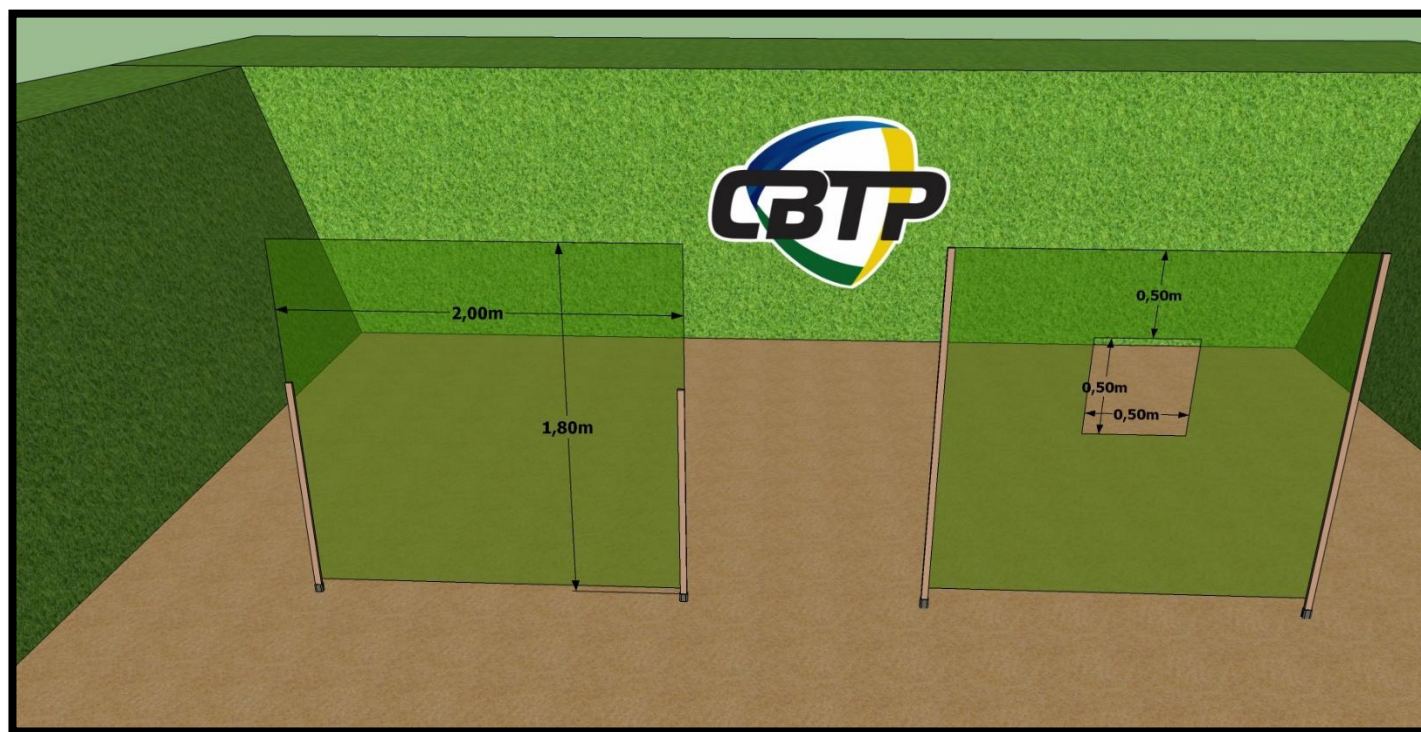
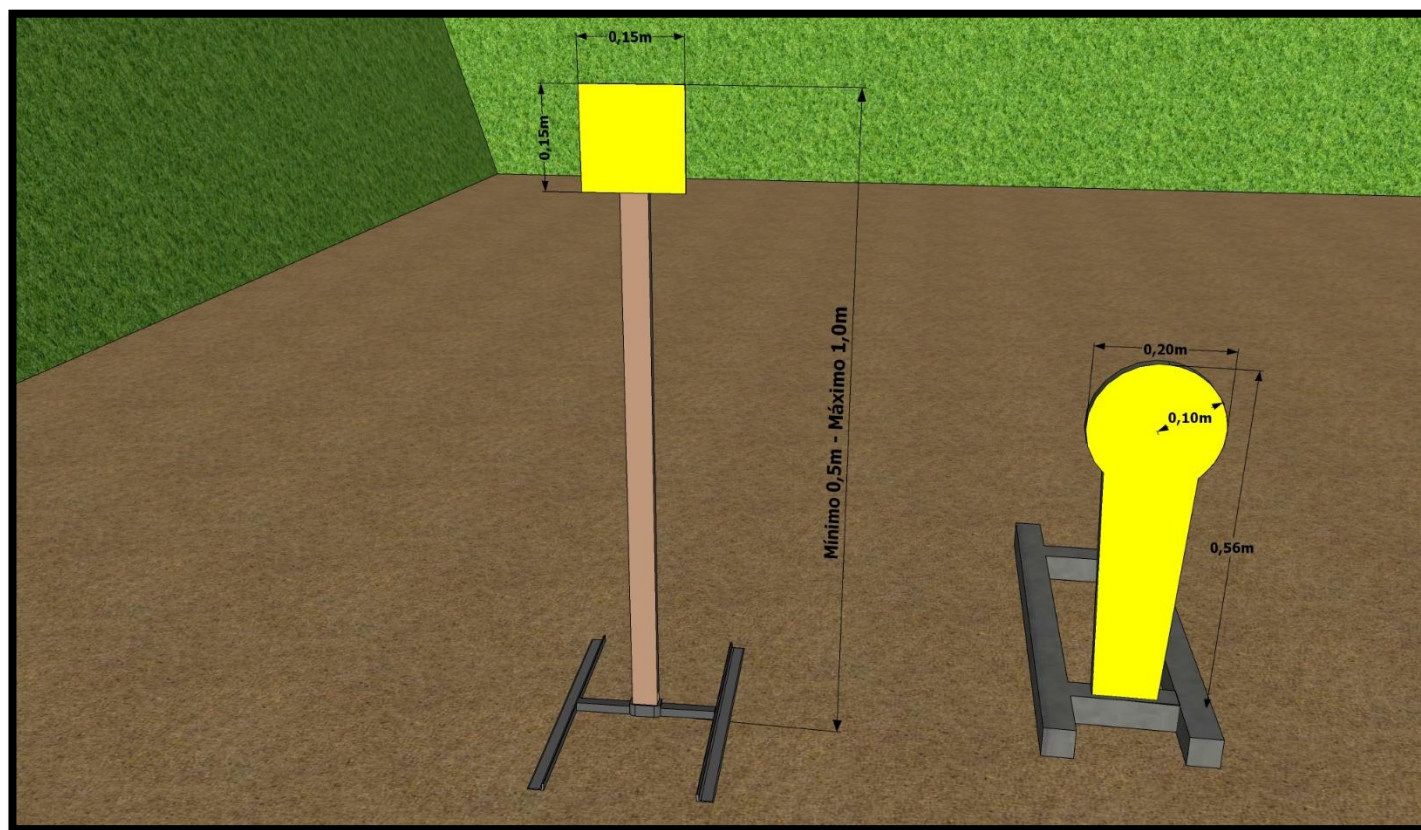
I ETAPA CAMPEONATO BRASILEIRO IPSC 2026
HANDGUN / CCP / MINI RIFLE / SHOTGUN – 02 a 08/03/2026

DESENHOS AUXILIARES PARA MONTAGEM DE ALVOS



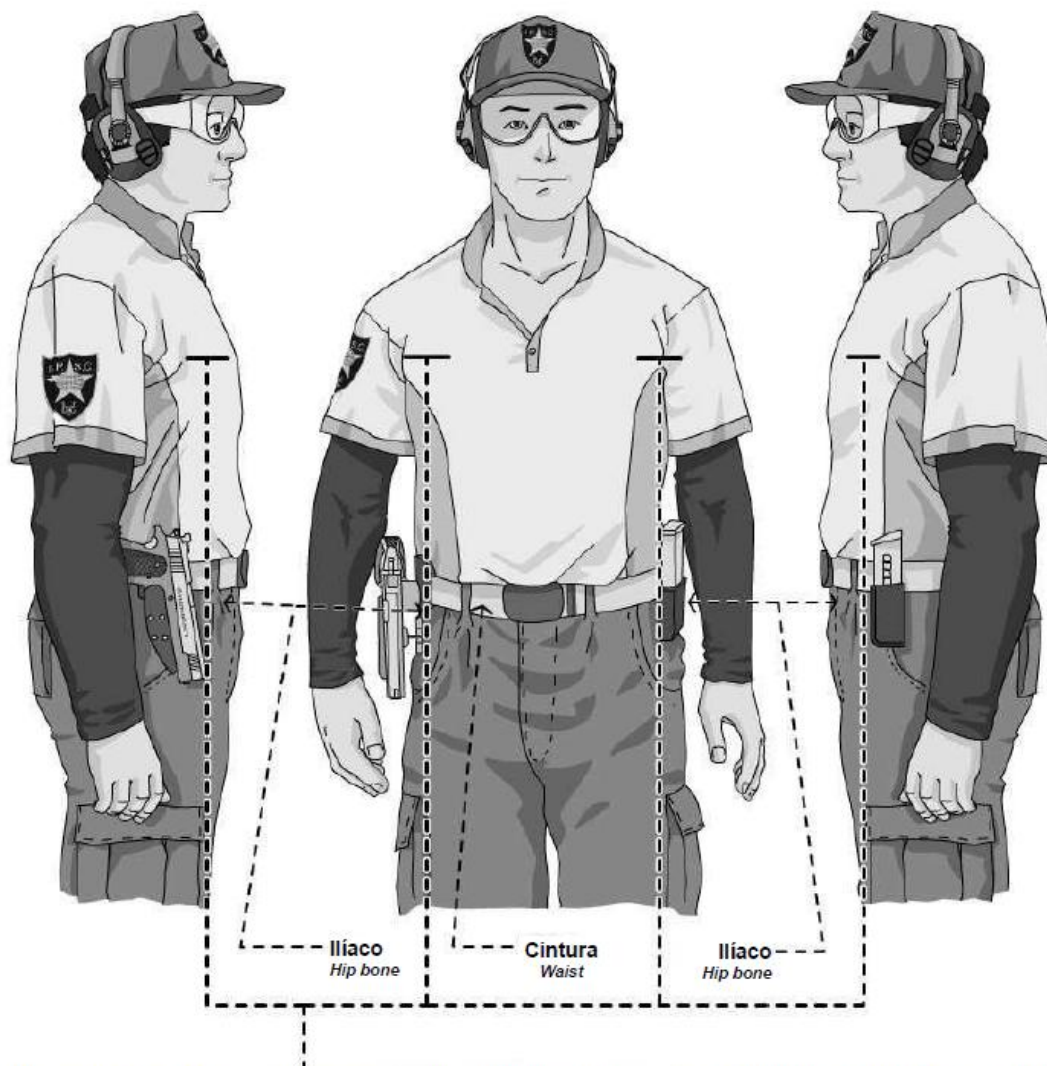


I ETAPA CAMPEONATO BRASILEIRO IPSC 2026
HANDGUN / CCP / MINI RIFLE / SHOTGUN – 02 a 08/03/2026





I ETAPA CAMPEONATO BRASILEIRO IPSC 2026
HANDGUN / CCP / MINI RIFLE / SHOTGUN – 02 a 08/03/2026



O limite superior para arma, coldre e equipamento aliado atrás do ilíaco (osso do quadril) no Sinal de Início. O diagrama também exibe os braços "pendurados naturalmente" (ver Regra 8.2.2).

8.2.2 O competidor assume a Posição Inicial estipulada no "briefing" escrito da pista. **A menos que especificado de forma diferente, o competidor deve se colocar na posição em pé, ereto, de frente para o para-balas, com a arma carregada e coldreada, com os braços pendendo de forma natural para os lados** (ver APÊNDICE E2). Ao competidor que tentar ou completar a pista de tiro onde foi usada uma Posição de Início que estava incorreta, poderá ser requerido o "reshoot" da pista de tiro pelo Range Officer.



I ETAPA CAMPEONATO BRASILEIRO IPSC 2026
HANDGUN / CCP / MINI RIFLE / SHOTGUN – 02 a 08/03/2026



8.2.2 A postura do competidor antes do Sinal de Início será conforme especificado no "briefing" escrito do "stage".

Ver abaixo:

8.2.2.1 Em pé, ereto, com a shotgun na Condição de Pronto, segurada com as duas mãos, a coronha tocando competidor na altura do osso do quadril (ilíaco), cano paralelo ao chão, guarda-mato para baixo, boca do cano apontando para o para-balas e com os dedos fora do guarda-mato (ver Apêndice E1).

8.2.2.2 Em pé, ereto, com a shotgun na Condição de Pronto, segurada naturalmente somente na mão forte, cano paralelo ao solo, guarda-mato para baixo, boca do cano apontando para o para-balas, com os dedos fora do guarda-mato e mão fraca pendurada naturalmente ao lado.

8.2.2.3 Uma Posição de Início alternativa, conforme declarado no "briefing" escrito da pista.

8.2.2.4 A menos que indicado de uma forma diferente no "briefing" escrito da pista, segurar a arma de cabeça para baixo é proibido.

8.2.2.5 Um competidor que tentar ou completar uma pista de tiro onde uma Posição de Início incorreta foi usada pode ser requerido pelo Range Officer a fazer o "reshoot" da pista de tiro.

8.2.2.6 Uma pista de tiro nunca deve permitir que um competidor inicie um "stage" com a shotgun apoiada no ombro e apontando para os alvos.

Chronograph

Bullet weight (grains):	<input type="text"/>	Velocities Used 3 of 6 3 of 7	Declared Power Factor	<input type="text"/>
Velocity	1. <input type="text"/>	<input type="checkbox"/>	<input type="checkbox"/>	Made Declared Power Factor? <input type="text"/>
	2. <input type="text"/>	<input type="checkbox"/>	<input type="checkbox"/>	
	3. <input type="text"/>	<input type="checkbox"/>	<input type="checkbox"/>	
Average (1st 3):	<input type="text"/>		(Yes / No)	<input type="text"/>
Velocity	4. <input type="text"/>	<input type="checkbox"/>	<input type="checkbox"/>	Fits in Box? <input type="text"/> (Yes / No)
	5. <input type="text"/>	<input type="checkbox"/>	<input type="checkbox"/>	
	6. <input type="text"/>	<input type="checkbox"/>	<input type="checkbox"/>	
Average (best 3 of 6):	<input type="text"/>		Trigger Pull? <input type="text"/> (Pass / Fail)	<input type="text"/>
Shooter's Option 7th Bullet	7. <input type="text"/>	<input type="checkbox"/>		Competitor Signature
Avg. (best 3 of 7): - OR -	<input type="text"/>			
7th Bullet Weight:	<input type="text"/>			
			R.O. Signature	
Final Power Factor:	<input type="text"/>		Time of Day	
Competitor #:	Alias:			
Squad #:	Division:			
	Category:			
Name:				

Check-off if change to competitor information is required:

☐

Chronograph

Bullet weight (grains):	<input type="text"/>	Velocities Used 3 of 6 3 of 7	Declared Power Factor	<input type="text"/>
Velocity	1. <input type="text"/>	<input type="checkbox"/>	<input type="checkbox"/>	Made Declared Power Factor? <input type="text"/>
	2. <input type="text"/>	<input type="checkbox"/>	<input type="checkbox"/>	
	3. <input type="text"/>	<input type="checkbox"/>	<input type="checkbox"/>	
Average (1st 3):	<input type="text"/>		(Yes / No)	<input type="text"/>
Velocity	4. <input type="text"/>	<input type="checkbox"/>	<input type="checkbox"/>	Fits in Box? <input type="text"/> (Yes / No)
	5. <input type="text"/>	<input type="checkbox"/>	<input type="checkbox"/>	
	6. <input type="text"/>	<input type="checkbox"/>	<input type="checkbox"/>	
Average (best 3 of 6):	<input type="text"/>		Trigger Pull? <input type="text"/> (Pass / Fail)	<input type="text"/>
Shooter's Option 7th Bullet	7. <input type="text"/>	<input type="checkbox"/>		Competitor Signature
Avg. (best 3 of 7): - OR -	<input type="text"/>			
7th Bullet Weight:	<input type="text"/>			
			R.O. Signature	
Final Power Factor:	<input type="text"/>		Time of Day	
Competitor #:	Alias:			
Squad #:	Division:			
	Category:			
Name:				

Check-off if change to competitor information is required:

☐