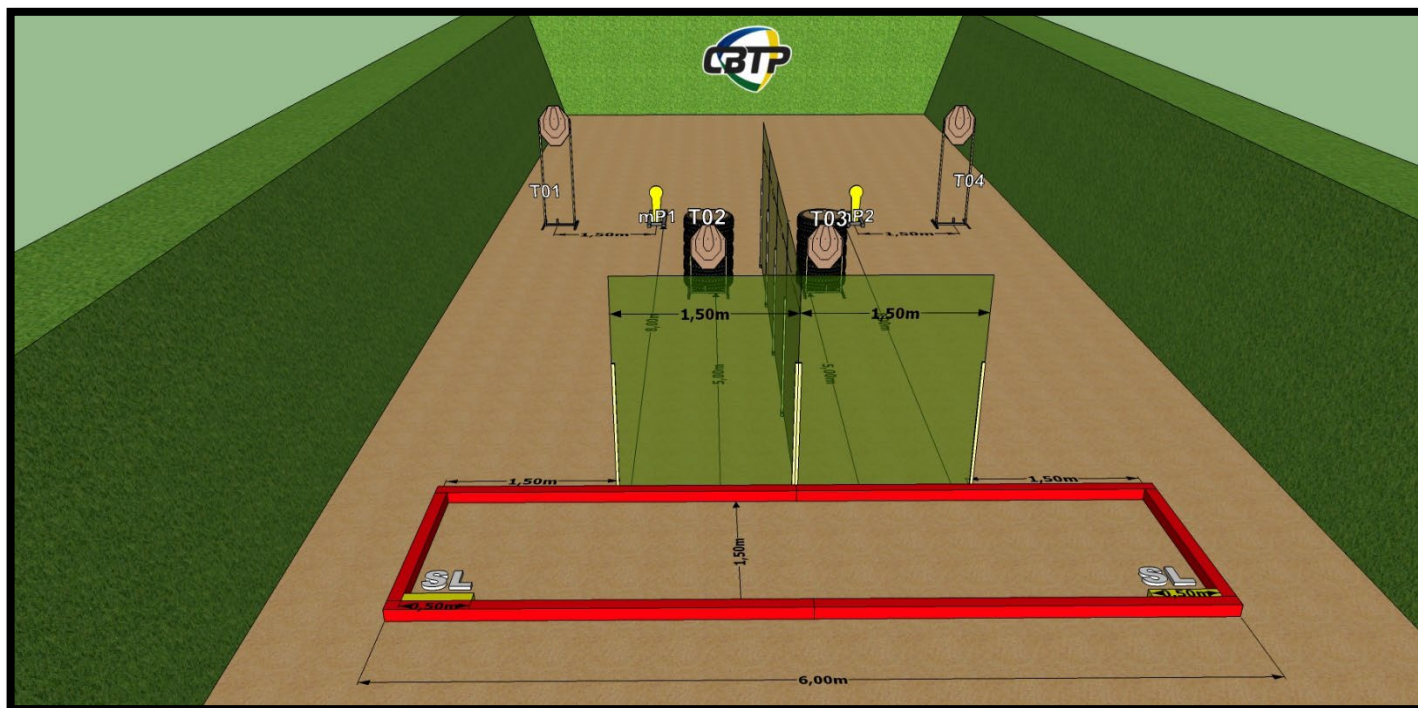




I ETAPA CAMPEONATO BRASILEIRO ONLINE 2024



STAGE 01

ALVOS: 04 IPSC TARGETS E 02 IPSC MINI POPPERS

NÚMERO DE DISPAROS A SEREM PONTUADOS: 10

POSIÇÃO INICIAL: DENTRO DA ÁREA DESIGNADA, CALCANHARES TOCANDO QUALQUER UMA DAS START-LINES, CONFORME DEMONSTRADO PELO RO. O TRONCO E FACE DO ATLETA DEVERÃO ESTAR ALINHADOS COM O FUNDO DO DOWNRANGE.

ALVOS BAIXOS TEM 0,70M DE ALTURA (TOPO DO IPSC TARGET), ALVOS ALTOS TEM 1,60M (TOPO DO IPSC TARGET). MEDIDAS EM RELAÇÃO AO SOLO.

CADA PAINEL TEM 1,50M DE LARGURA E MÍNIMO DE 1,80M DE ALTURA. PODE-SE SOBREPOR COM PAINÉIS DE 1,50M OU 2,00M EM LOCAIS QUE SÓ TENHAM PAINÉIS DESSAS MEDIDAS, RESPEITANDO AS MEDIDAS TOTAIS DOS PAINÉIS.

START-LINE TEM 0,50M DE COMPRIMENTO.

A DISTÂNCIA ENTRE OS ALVOS T01 E mP1 E T04 E mP4 SERÁ DE 1,50M ALINHADO PELOS MEIOS DOS SEUS SUPORTES.

CONDIÇÃO DE PRONTO DA ARMA: HG: ARMA CARREGADA E ALIMENTADA; **CCP/MR:** OPÇÃO 1

INÍCIO: AO SINAL SONORO

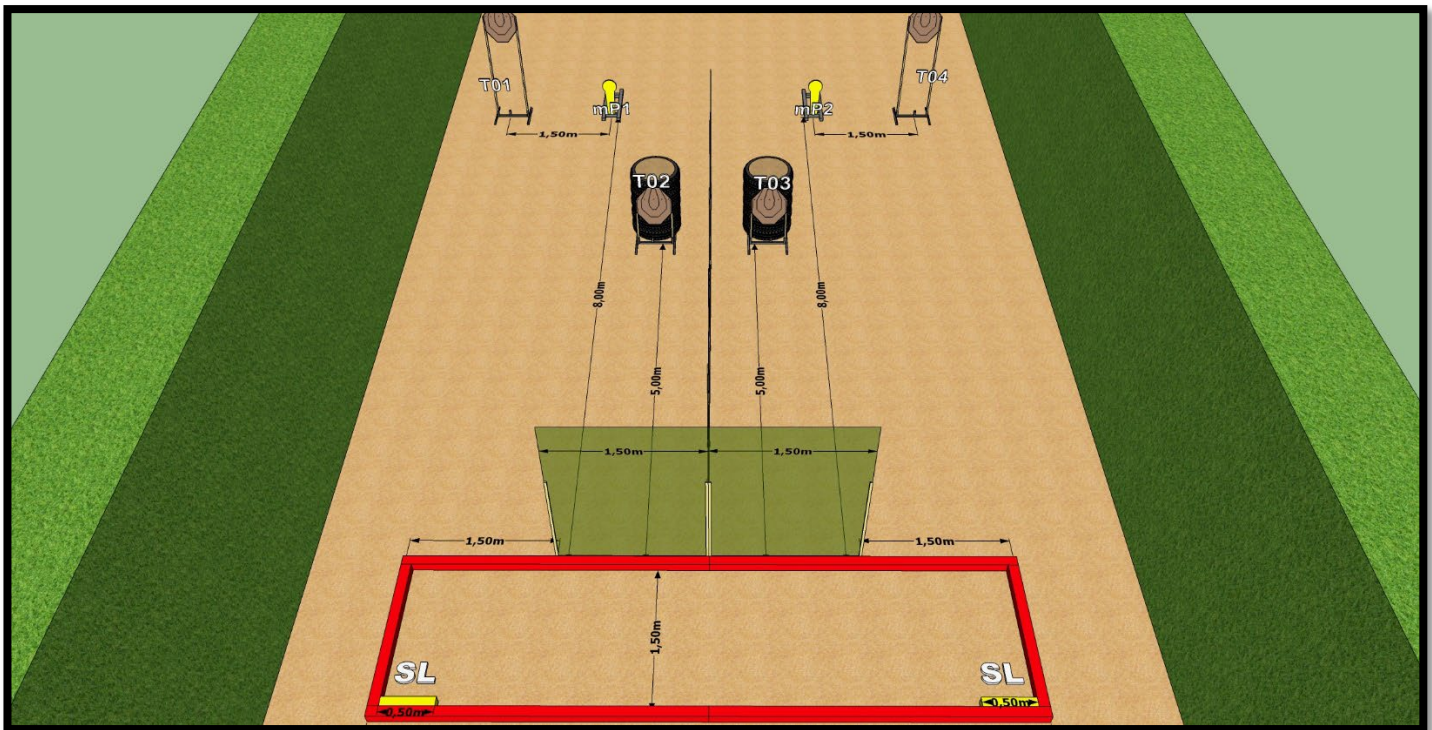
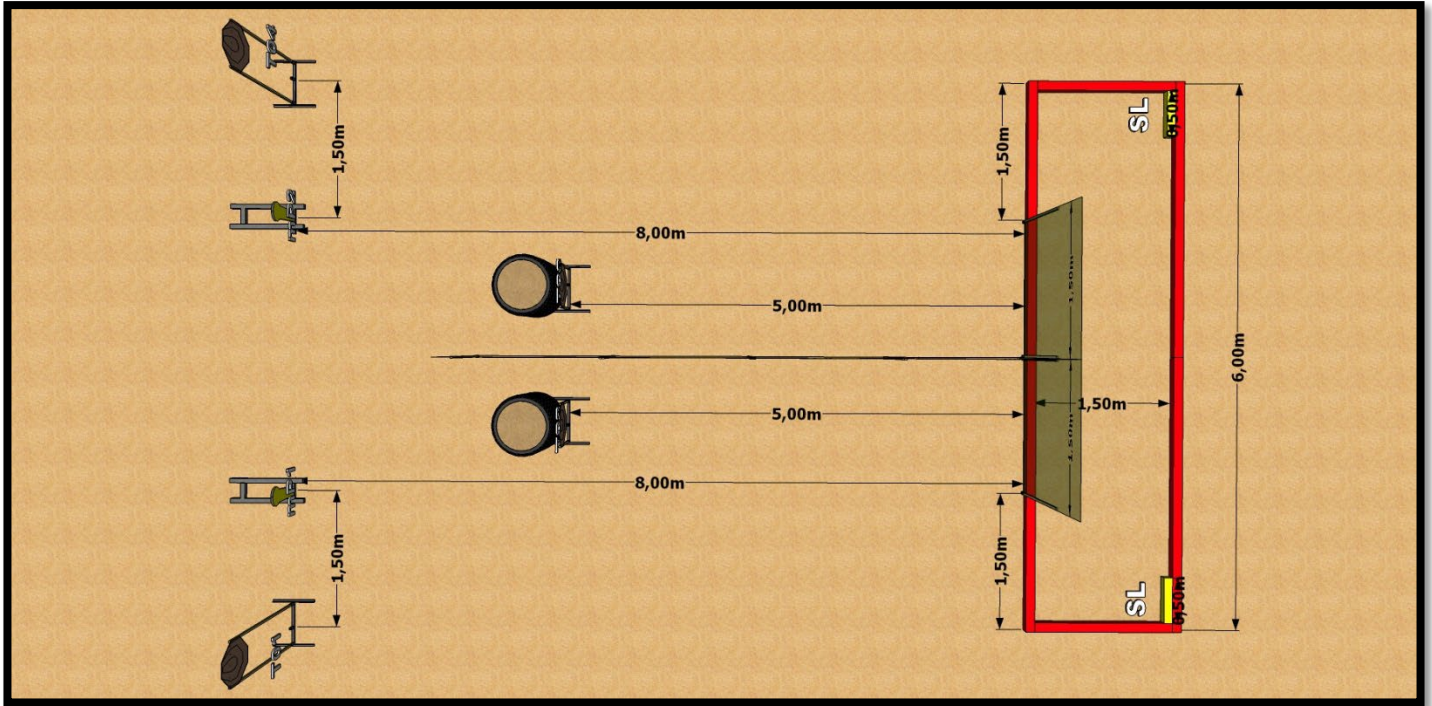
PROCEDIMENTO: NO SINAL DE INÍCIO, ENGAJAR OS ALVOS DE DENTRO DA ÁREA DESIGNADA.

As novas pistas do online visam treinar conceitos básicos do tiro: nesta pista o competidor deve cuidar o deslocamento com o dedo fora do guarda-mato, treinar entrada e saída de posto precisão em alvos distantes.



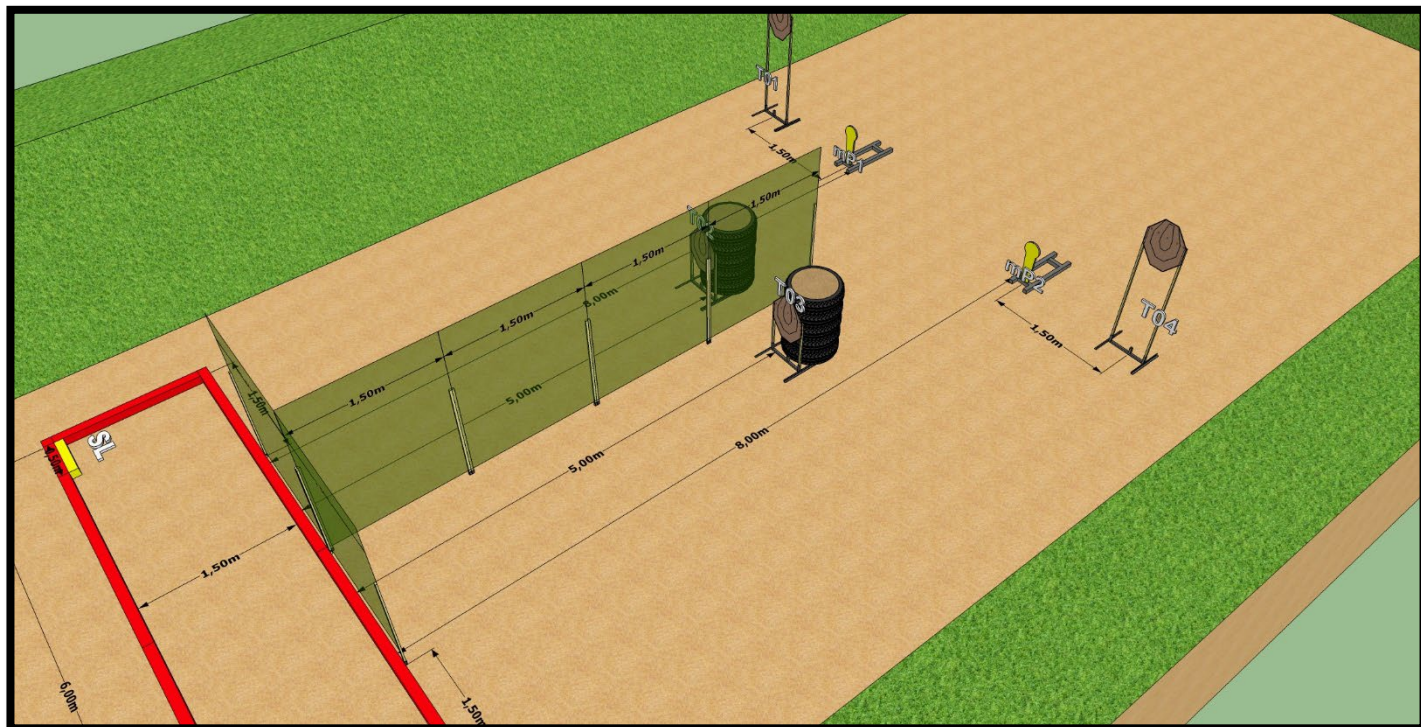

I ETAPA CAMPEONATO BRASILEIRO ONLINE 2024

STAGE 01 – EXTRA VIEWS






I ETAPA CAMPEONATO BRASILEIRO ONLINE 2024



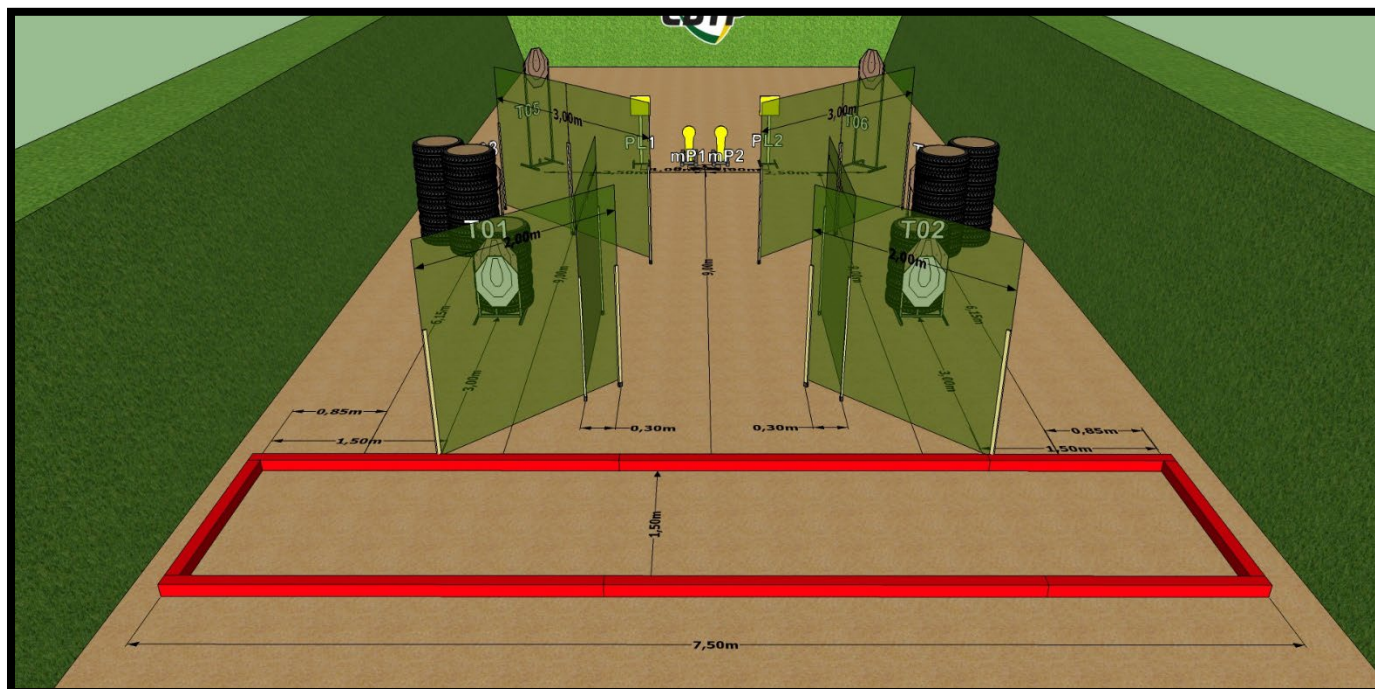


I ETAPA CAMPEONATO BRASILEIRO ONLINE 2024





I ETAPA CAMPEONATO BRASILEIRO ONLINE 2024



STAGE 02

ALVOS: 06 IPSC TARGETS, 02 IPSC MINI POPPERS E 02 IPSC METAL PLATES.

NÚMERO DE DISPAROS A SEREM PONTUADOS: 16

POSIÇÃO INICIAL: DENTRO DA ÁREA DESIGNADA, CONFORME DEMONSTRADO PELO RO. O TRONCO E FACE DO ATLETA DEVERÃO ESTAR ALINHADOS COM O FUNDO DO DOWNRANGE.

ALVOS ALTOS TEM 1,6M DE ALTURA (TOPO DO IPSC TARGET) E ALVOS BAIXOS TEM 0,70M DE ALTURA (TOPO DO IPSC TARGET). ALVOS COM NO-SHOOT DEVERÃO SER ALINHADOS PELO OMBRO E O TOPO DO ALVO DEVERÁ ESTAR À 0,90CM DO SOLO. ALVOS T03 E T04 ALINHADOS À 45° EM RELAÇÃO AO EIXO CENTRAL DA PISTA.

CADA PAINEL TEM 2,00M DE LARGURA E MÍNIMO DE 1,80M DE ALTURA. PODE-SE SOBREPOR COM PAINÉIS DE 1,50M OU 2,00M EM LOCAIS QUE SÓ TENHAM PAINÉIS DESSAS MEDIDAS, RESPEITANDO AS MEDIDAS TOTAIS DOS PAINÉIS.

NO-SHOOT ALINHADO COM O OMBRO DO ALVO PONTUÁVEL.

OS POPPERS E PLATES AO FUNDO TEM AS MEDIDAS ALINHADAS COM O CENTRO DE SEUS SUPORTES E ALINHADOS COM A LINHA CENTRAL DE 9,00M.

OS PNEUS DOS ALVOS T03 E T04 PODERÃO SER SUBSTITUÍDOS POR PAINÉIS, DESDE QUE ESTES SEJAM COLOCADOS RENTES AOS ALVOS E IMPEDINDO A SUA VISUALIZAÇÃO DAS ABERTURAS À ESQUERDA E À DIREITA DA ÁREA DESIGNADA (DESENHOS EXTRA).

As novas pistas do online visam treinar conceitos básicos do tiro: nesta pista o competidor deve cuidar o deslocamento com o dedo fora do guarda-mato, treinar entrada e saída de posto, treinar a precisão em alvos distantes e com no-shoot além de treinar a cadência de disparo em alvos altos e baixos. Nessa pista alguns alvos poderão ser engajados em movimento.

CONDIÇÃO DE PRONTO DA ARMA: HG: ARMA CARREGADA E ALIMENTADA; CCP/MR: OPÇÃO 1.

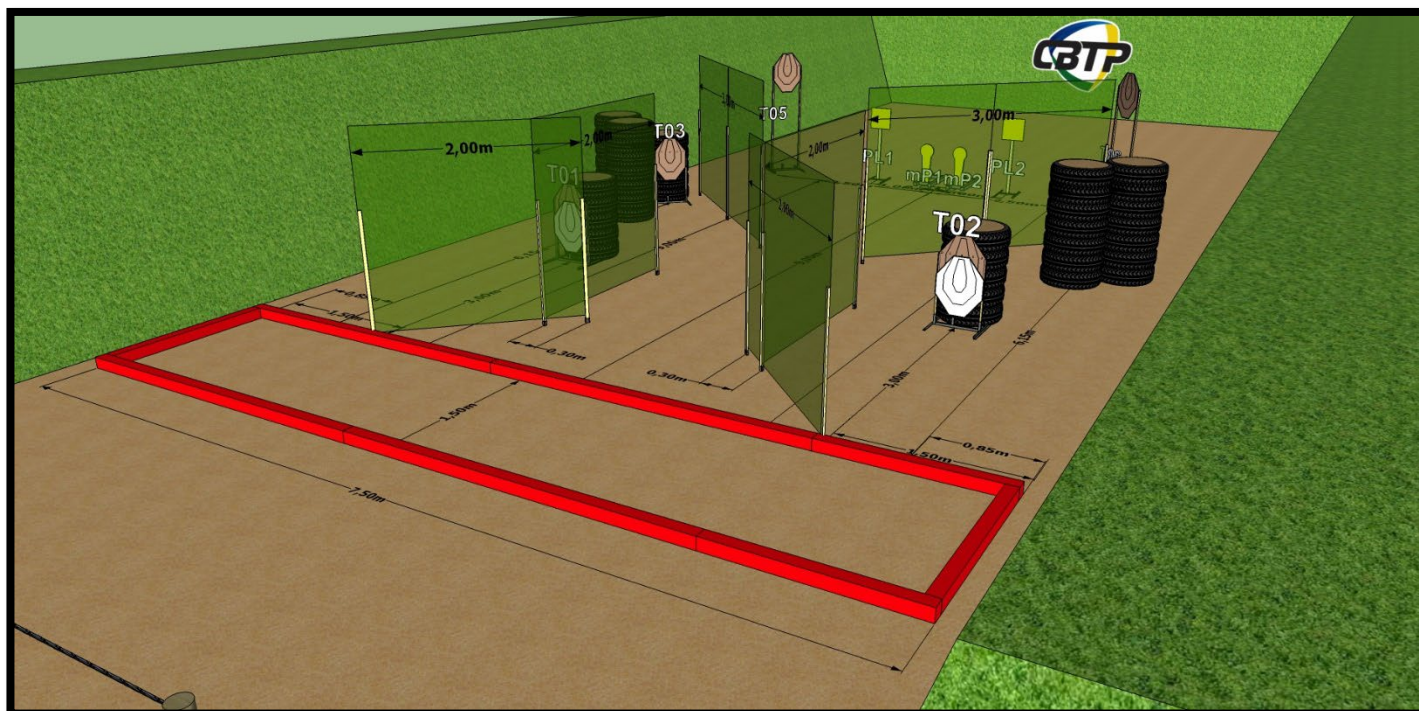
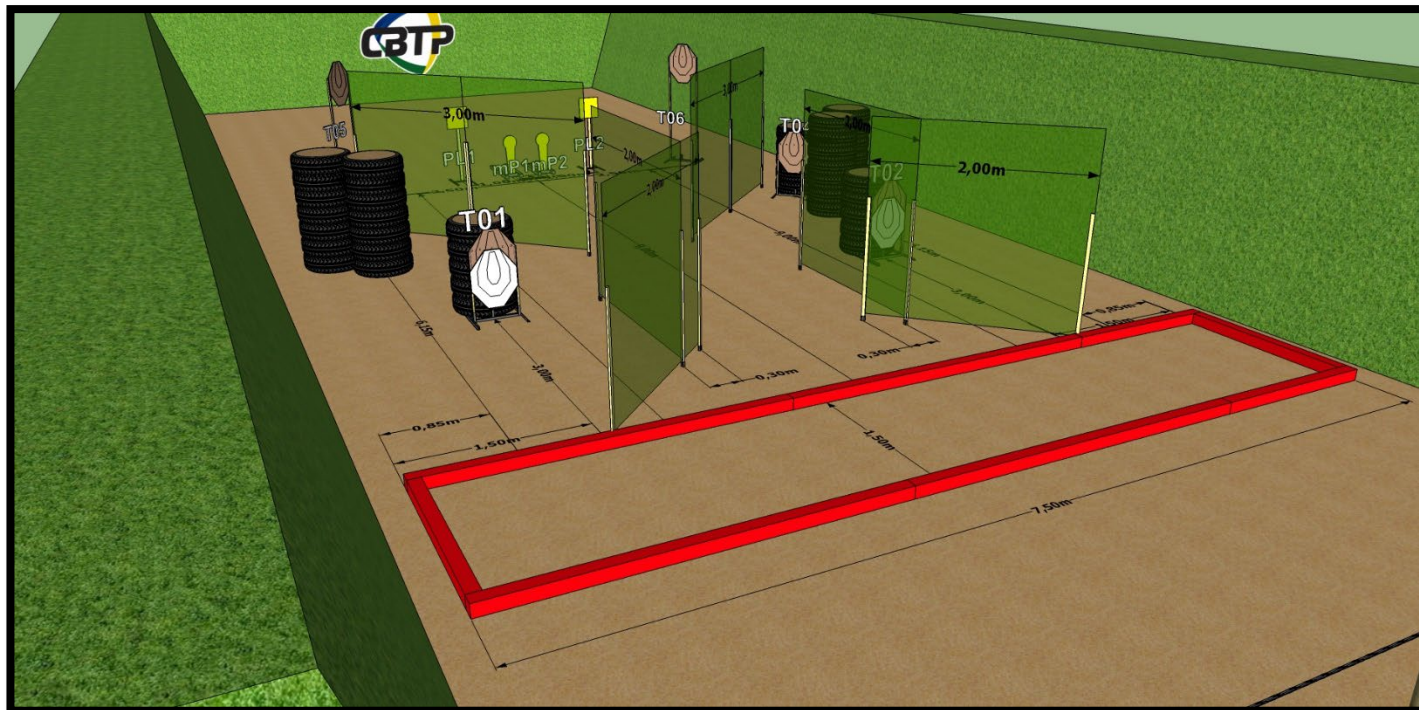
INÍCIO: AO SINAL SONORO

PROCEDIMENTO: NO SINAL DE INÍCIO, ENGAJAR OS ALVOS DE DENTRO DA ÁREA DESIGNADA.



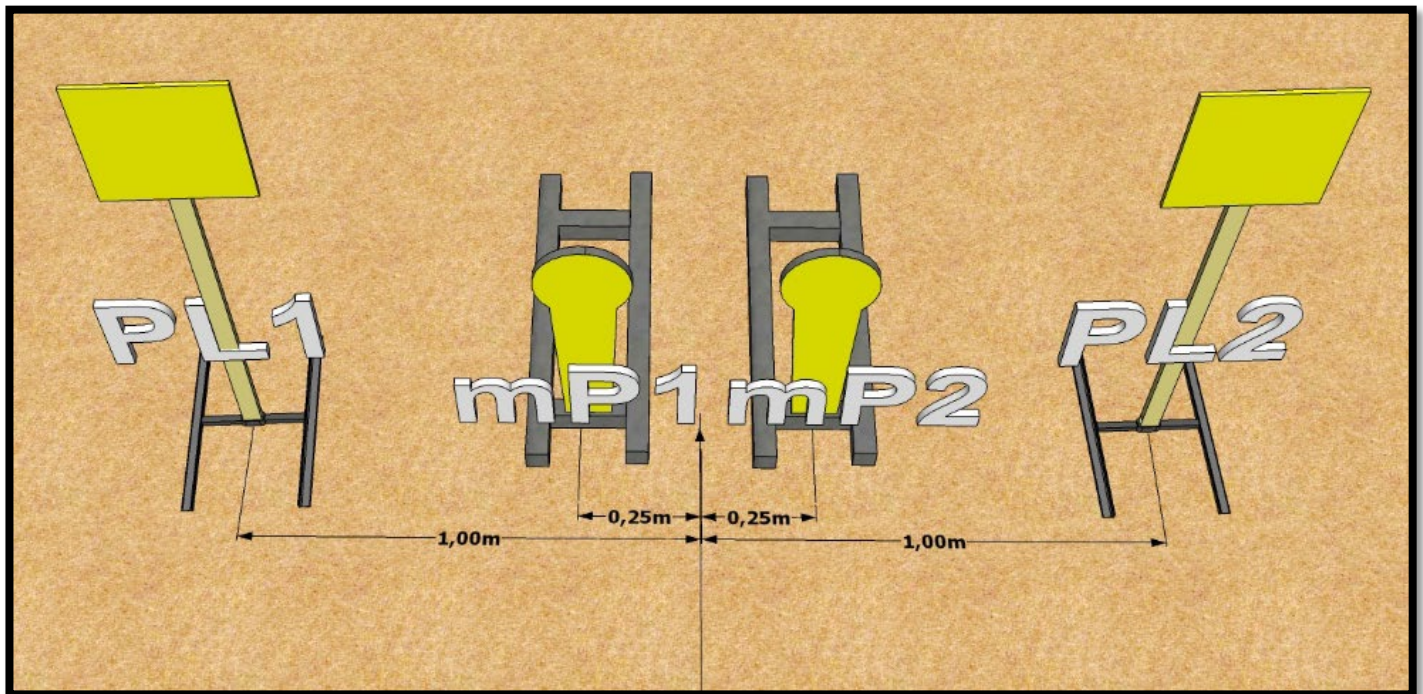
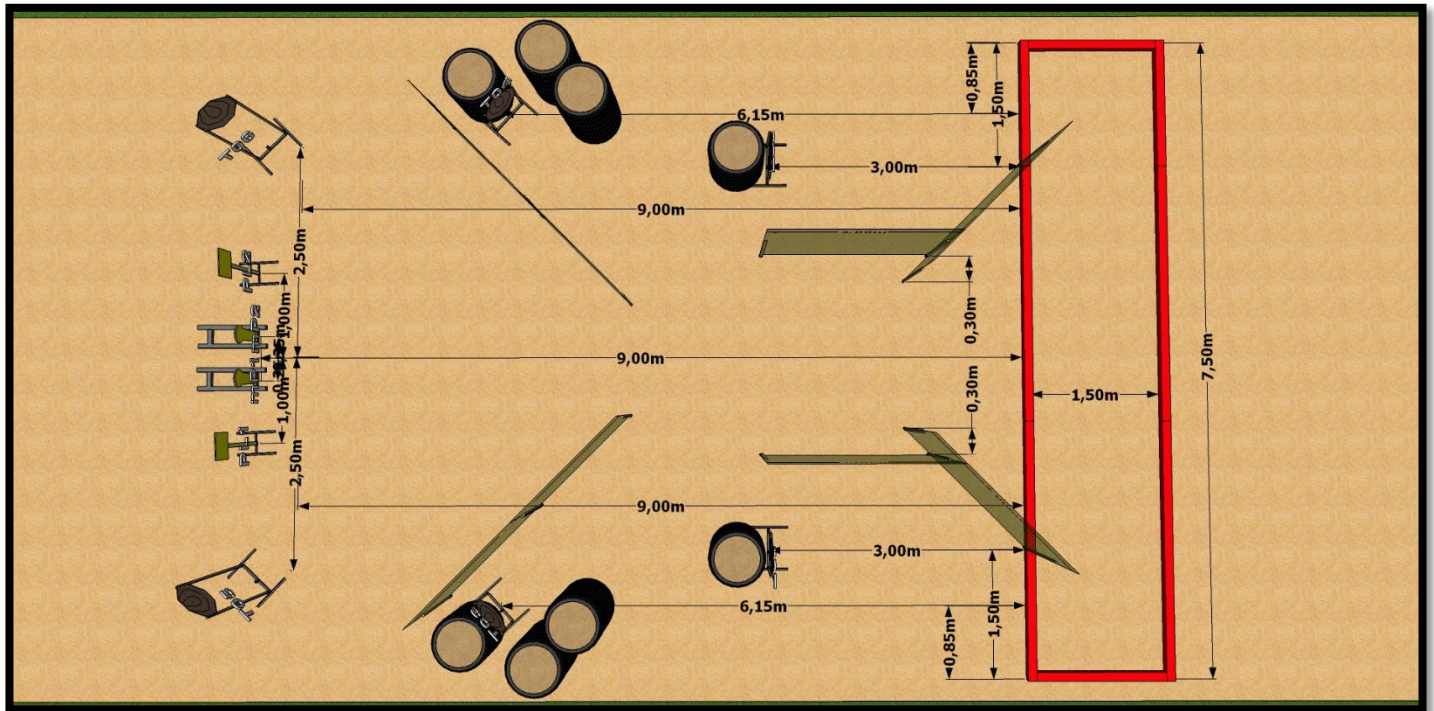
I ETAPA CAMPEONATO BRASILEIRO ONLINE 2024

STAGE 02 – EXTRA VIEWS



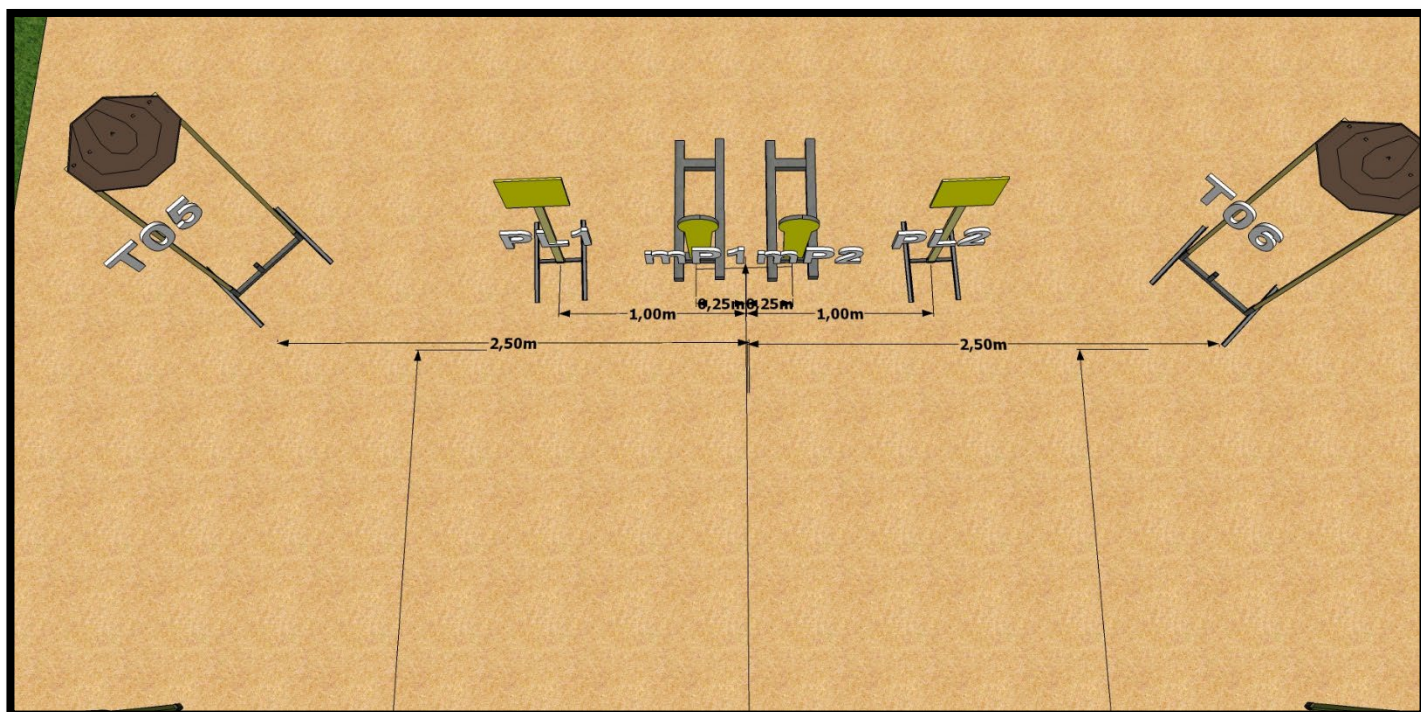
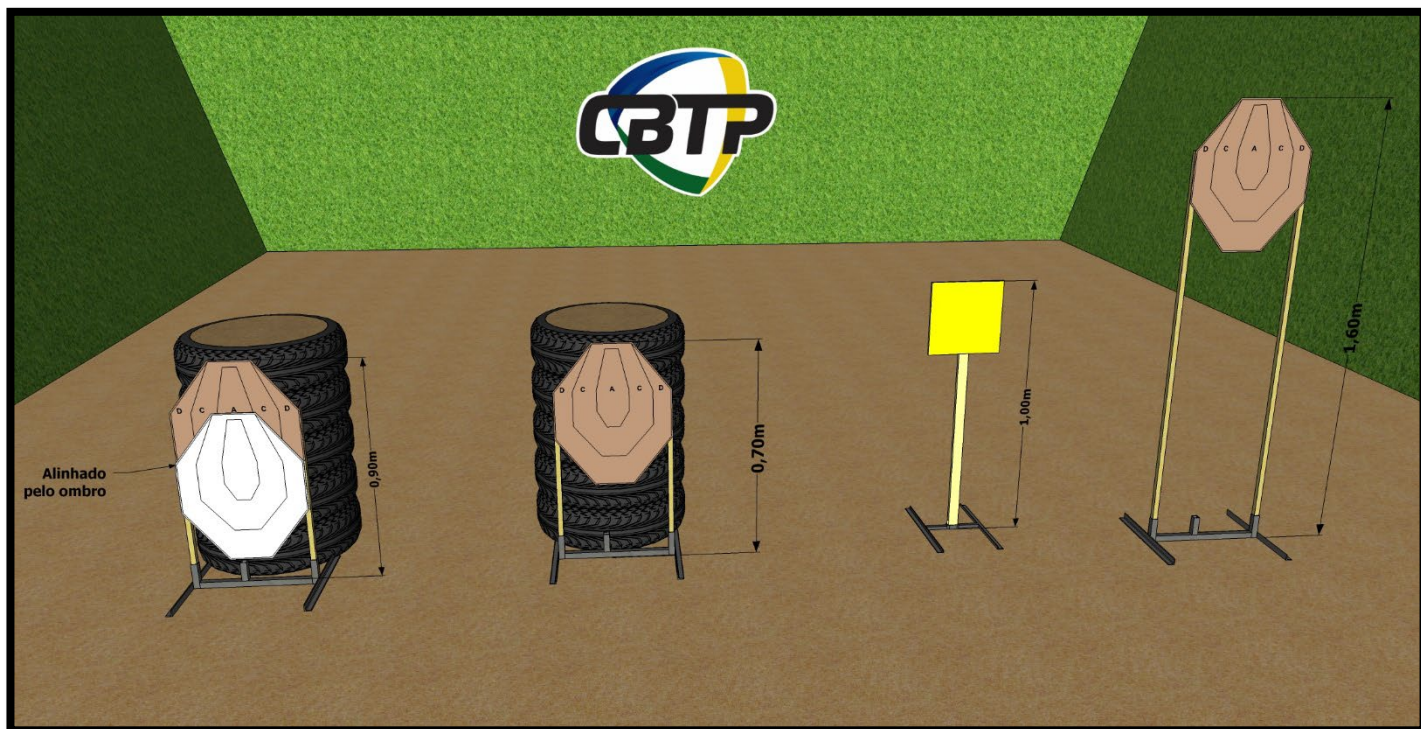


I ETAPA CAMPEONATO BRASILEIRO ONLINE 2024





I ETAPA CAMPEONATO BRASILEIRO ONLINE 2024





I ETAPA CAMPEONATO BRASILEIRO ONLINE 2024



STAGE 03

CONDIÇÃO DE PRONTO DA ARMA: HG: ARMA CARREGADA E ALIMENTADA; CCP/MR: OPÇÃO 1.

ALVOS: 05 IPSC TARGETS.

NÚMERO DE DISPAROS A SEREM PONTUADOS: 10

INÍCIO: AO SINAL SONORO

POSIÇÃO INICIAL: DENTRO DA ÁREA DESIGNADA, CALCANHARES TOCANDO A START-LINE, CONFORME DEMONSTRADO PELO RO.

PROCEDIMENTO: NO SINAL DE INÍCIO, ENGAJAR OS ALVOS DE DENTRO DA ÁREA DESIGNADA.

ALVOS ALTOS TEM 1,60M DE ALTURA (TOPO DO IPSC TARGET), ALVOS BAIXOS TEM 0,70M DE ALTURA (TOPO DO IPSC TARGET), SUPORTE DE ALVOS T01 E T02 ALOCADOS À 45° EM RELAÇÃO AO EIXO CENTRAL DA PISTA. ALVOS COM NO-SHOOT DEVERÃO OS ALVOS SEREM ALINHADOS PELO OMBRO.

CADA PAINEL TEM 2,00M DE LARGURA E MÍNIMO DE 1,80M DE ALTURA. PODE-SE SOBREPOR COM PAINÉIS DE 1,50M OU 2,00M EM LOCAIS QUE SÓ TENHAM PAINÉIS DESSAS MEDIDAS, RESPEITANDO AS MEDIDAS TOTAIS DOS PAINÉIS.

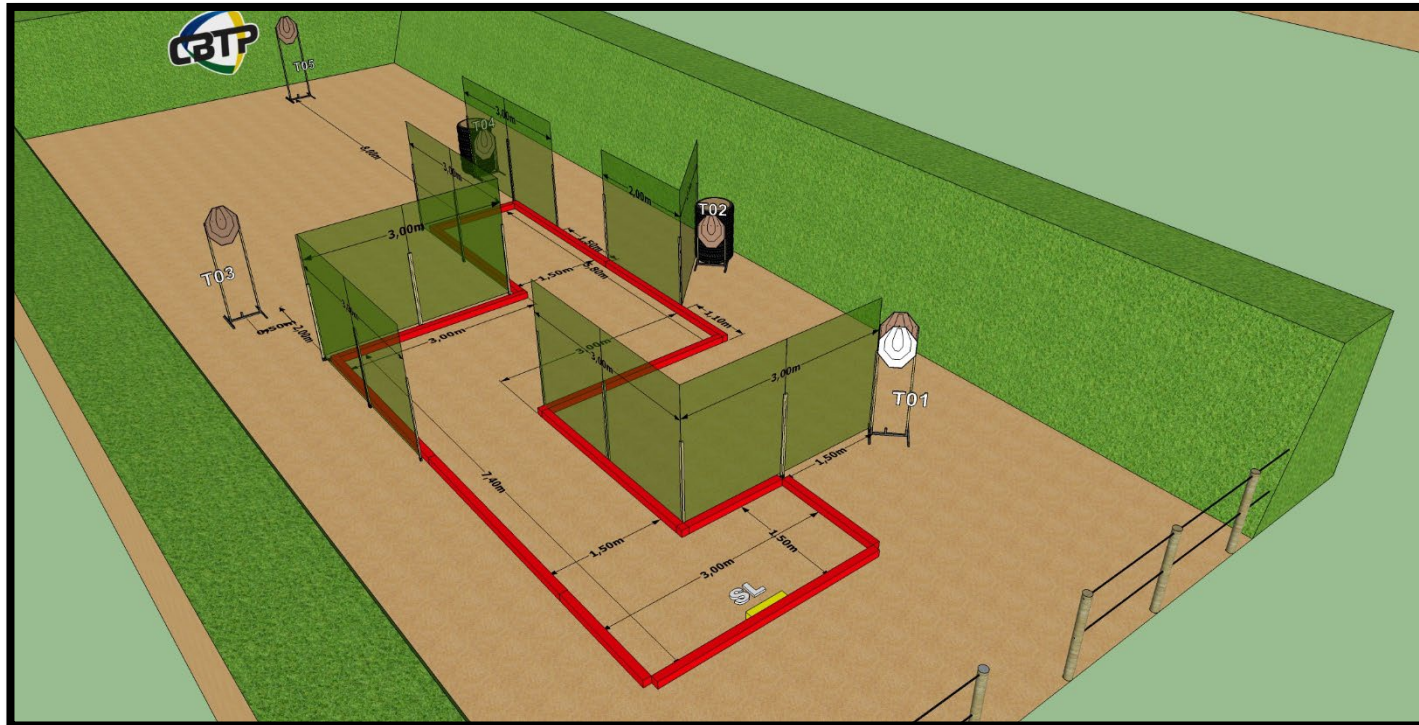
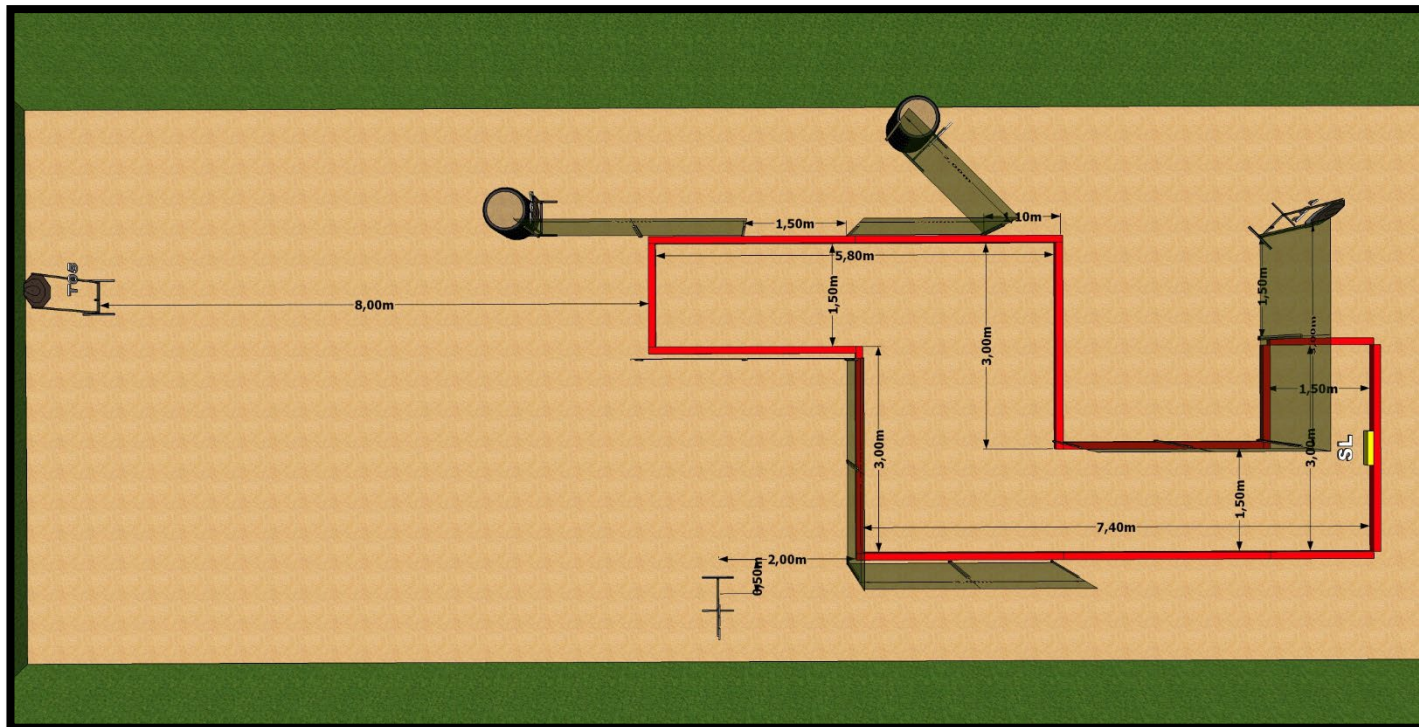
START-LINE TEM 0,50M DE COMPRIMENTO.

As novas pistas do online visam treinar conceitos básicos do tiro: nesta pista o competidor deve cuidar o deslocamento com o dedo fora do guarda-mato, treinar entrada e saída de posto, treinar a precisão em alvos distantes e com no-shoot além de treinar a cadência de disparo em alvos altos e baixos.



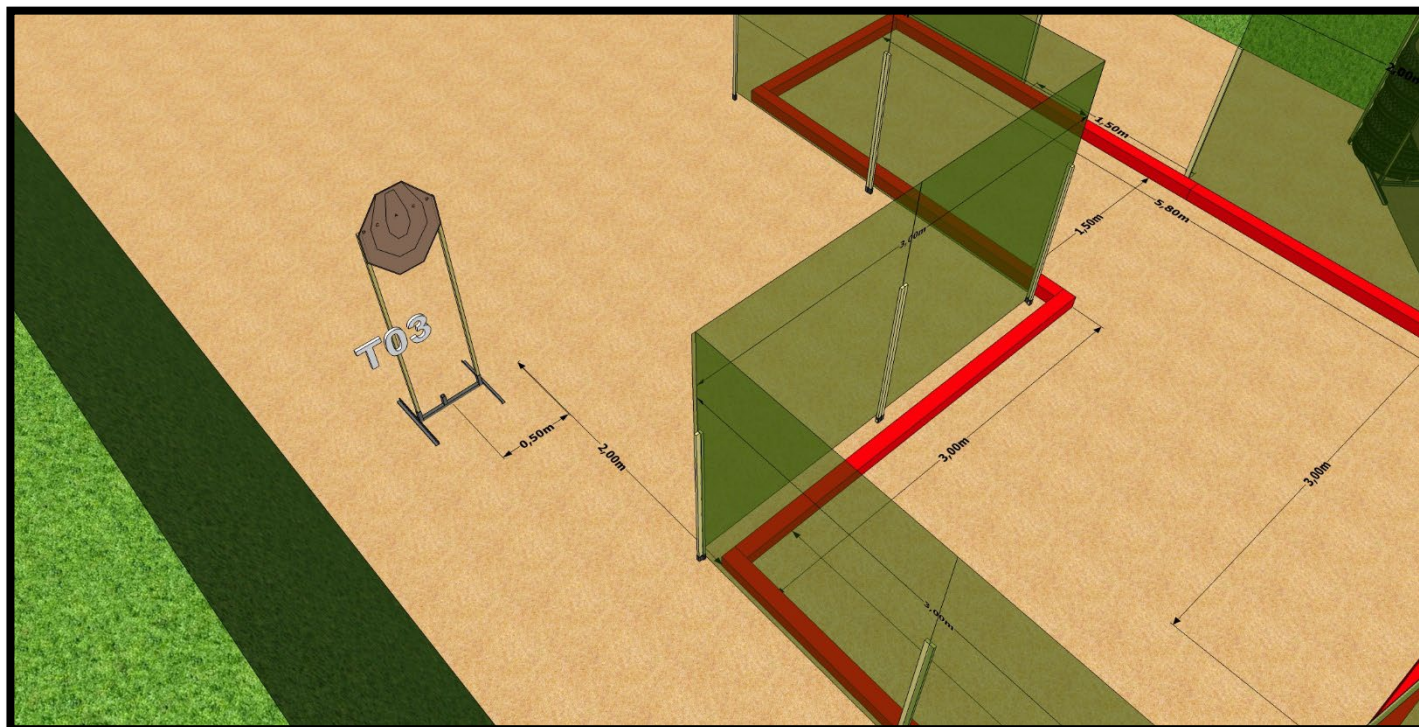
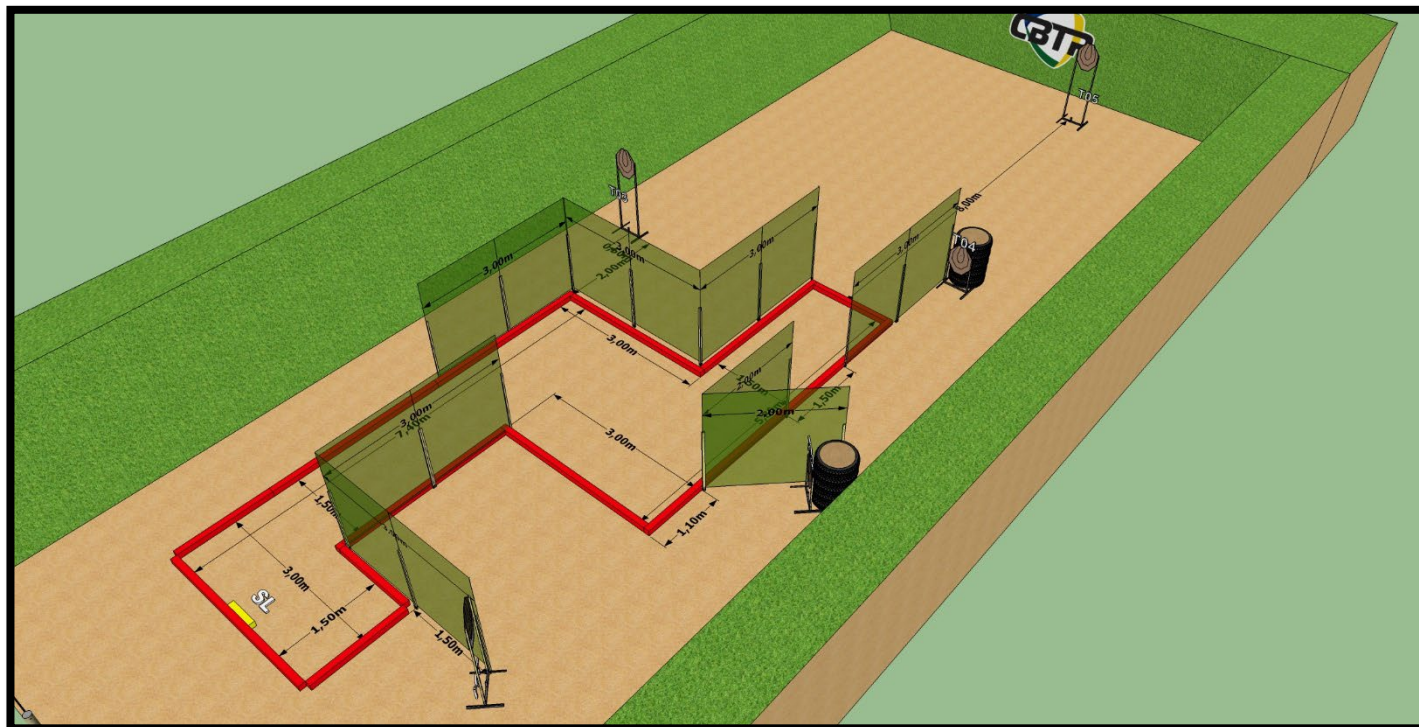
I ETAPA CAMPEONATO BRASILEIRO ONLINE 2024

STAGE 03 – EXTRA VIEWS



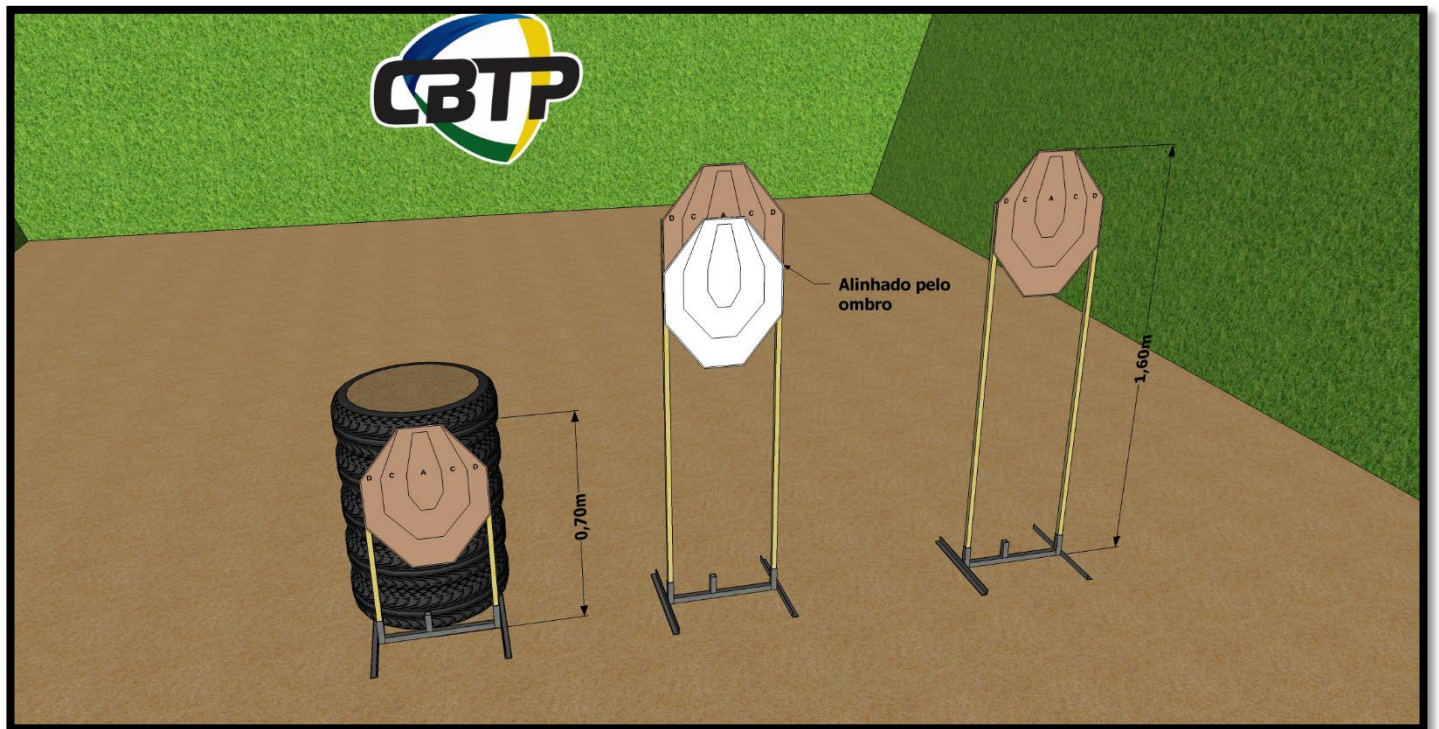


I ETAPA CAMPEONATO BRASILEIRO ONLINE 2024



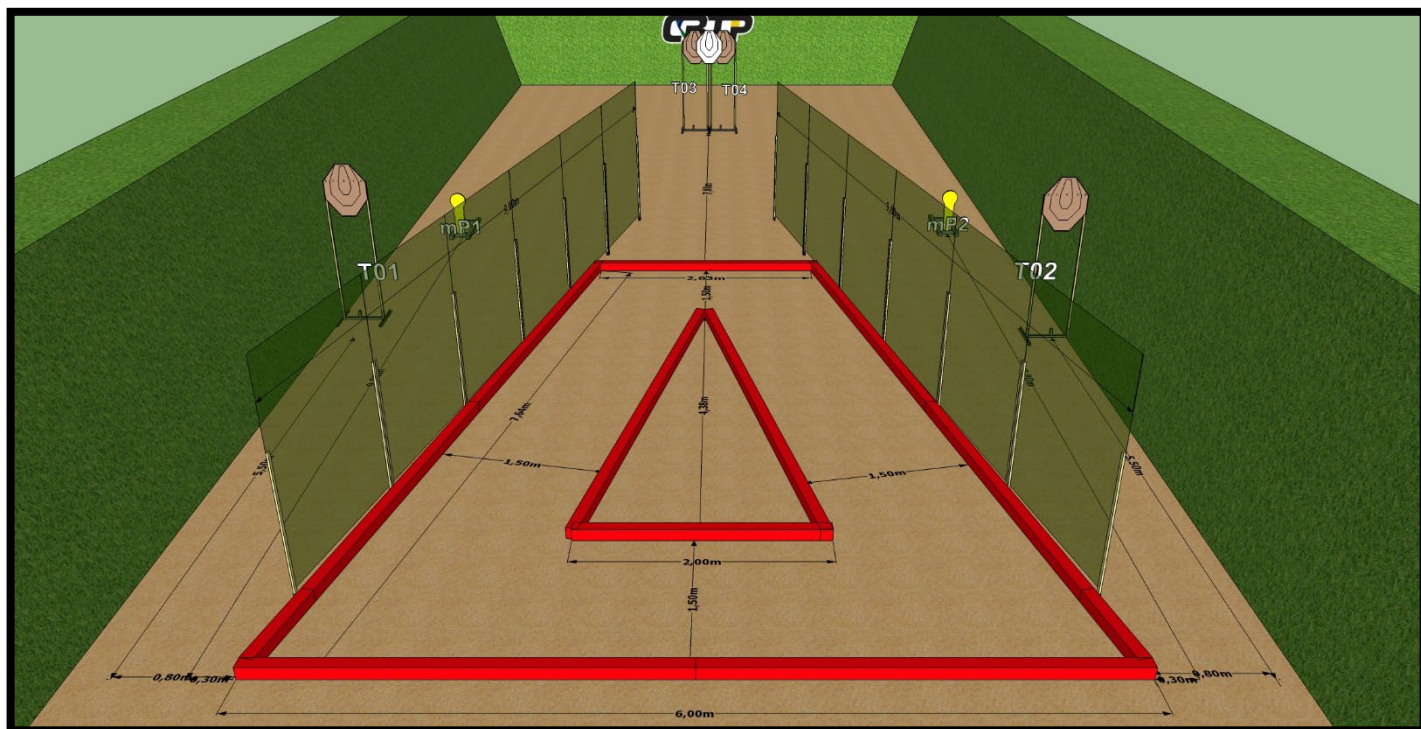


I ETAPA CAMPEONATO BRASILEIRO ONLINE 2024





I ETAPA CAMPEONATO BRASILEIRO ONLINE 2024



STAGE 04

ALVOS: 04 IPSC TARGETS E 02 IPSC MINI POPPERS.

NÚMERO DE DISPAROS A SEREM PONTUADOS: 10

POSIÇÃO INICIAL: EM PÉ, DENTRO DA ÁREA DESIGNADA, CONFORME DEMONSTRADO PELO RO.

CONDIÇÃO DE PRONTO DA ARMA: ARMA CARREGADA E ALIMENTADA; **CCP/MR:** OPÇÃO 1.

INÍCIO: AO SINAL SONORO

PROCEDIMENTO: NO SINAL DE INÍCIO, ENGAJAR OS ALVOS DE DENTRO DA ÁREA DESIGNADA.

ALVOS TEM 1,60M DE ALTURA (TOPO DO IPSC TARGET). OS ALVOS COM NO-SHOOT AO FUNDO DA PISTA DEVERÁ O NO-SHOOT SER ALINHADO PELOS OMBROS COM OS OMBROS DA LINHA DO ALPHA DOS ALVOS PONTUÁVEIS, CONFORME DESENHO EXTRA.

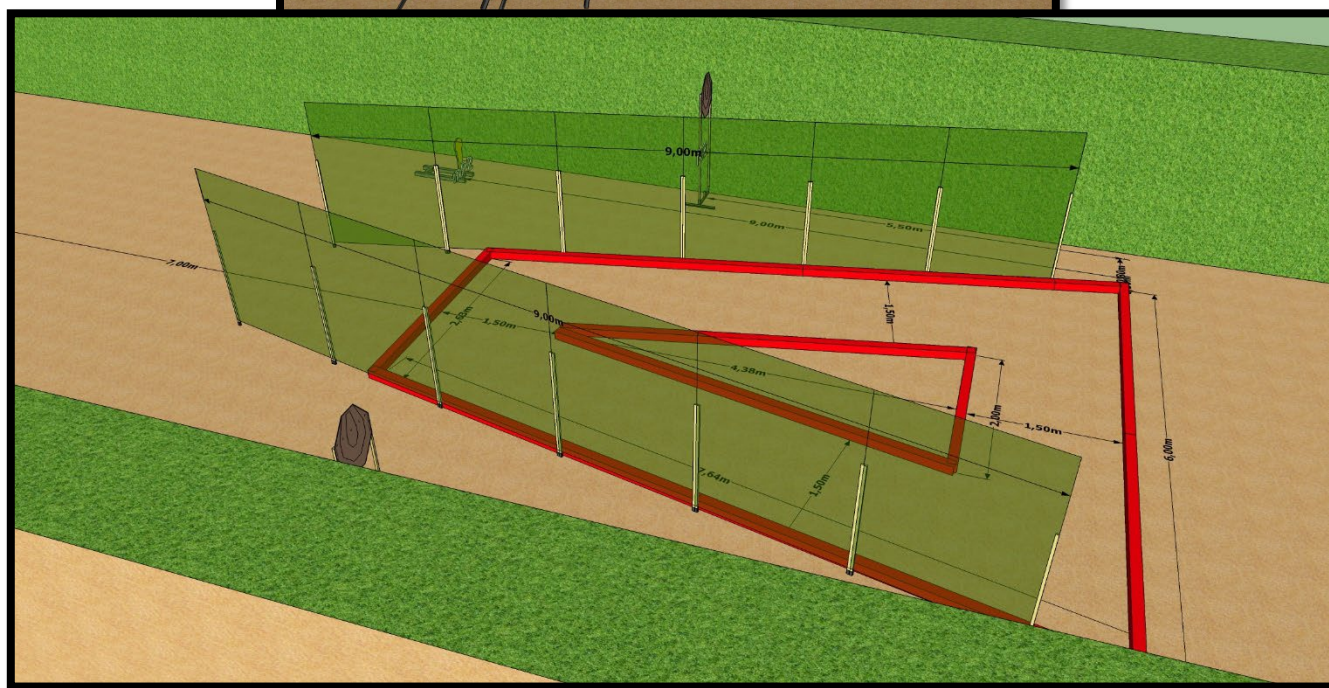
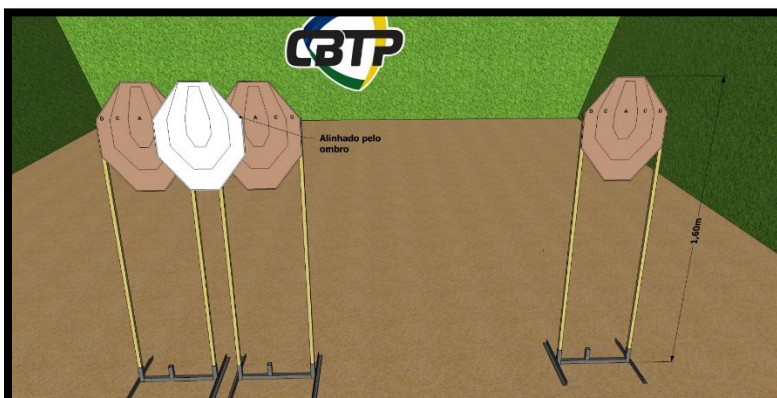
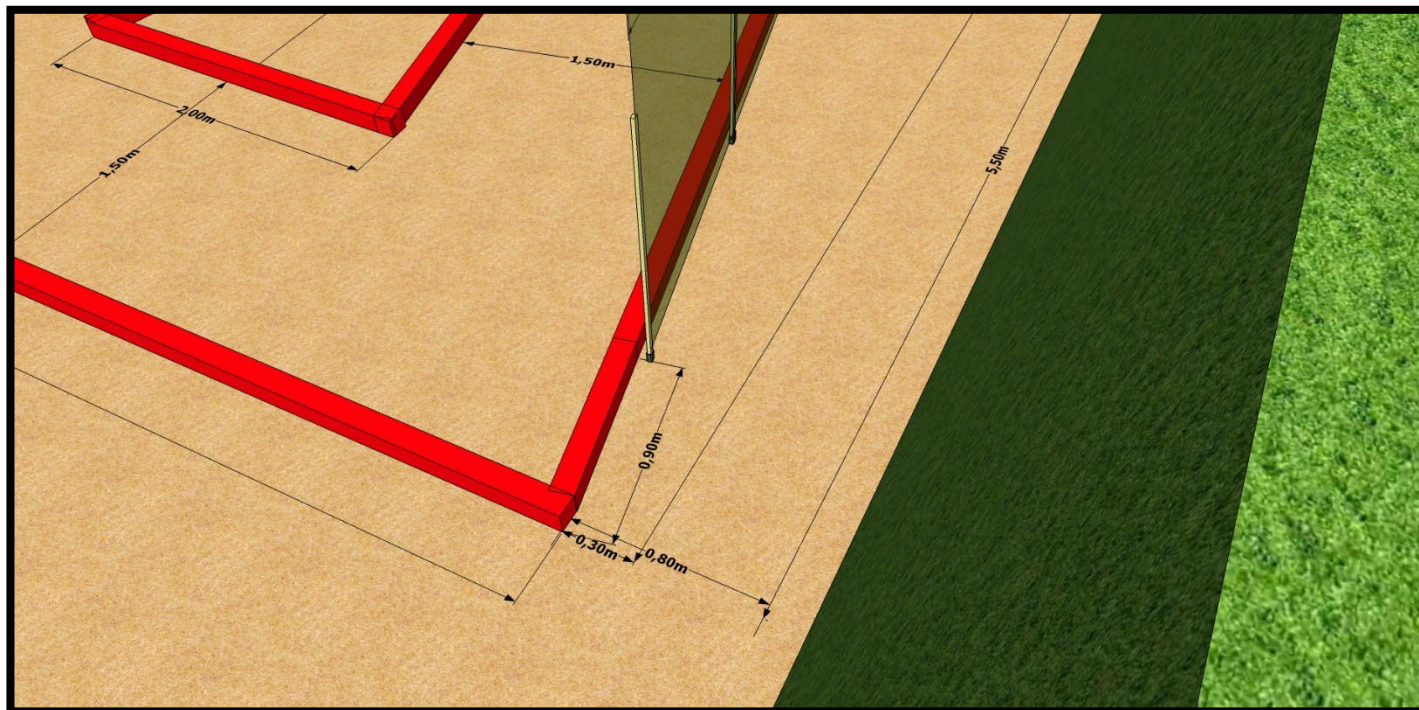
CADA PAINEL TEM 1,50M DE LARGURA E MÍNIMO DE 1,80M DE ALTURA. PODE-SE SOBREPOR COM PAINÉIS DE 1,50M OU 2,00M EM LOCAIS QUE SÓ TENHAM PAINÉIS DESSAS MEDIDAS, RESPEITANDO AS MEDIDAS TOTAIS DOS PAINÉIS.

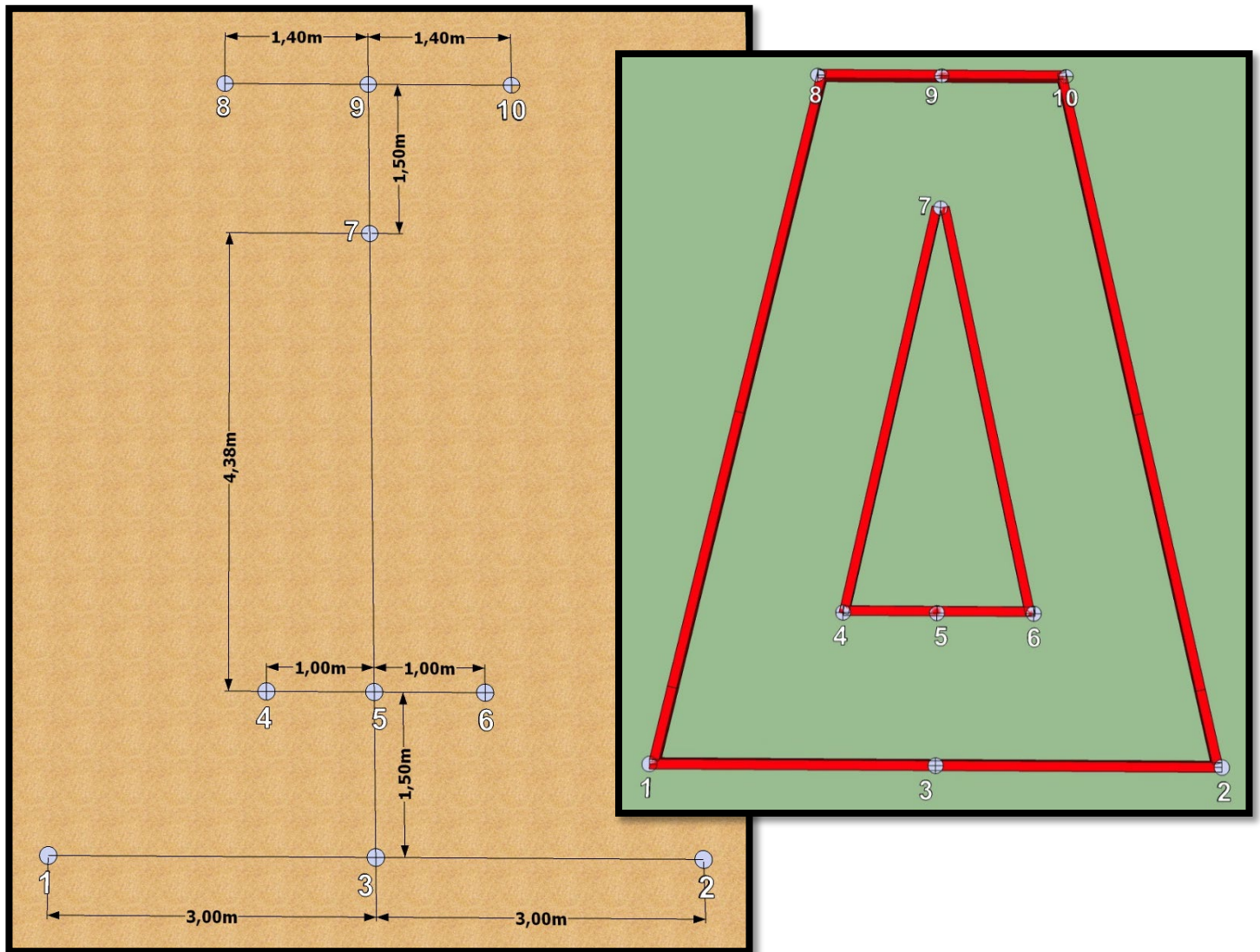
PARA DESENHAR A ÁREA DESIGNADA, UMA EXPLICAÇÃO DETALHADA DE COMO MONTAR DE FORMA FÁCIL E RÁPIDA É DESCRITA NOS DESENHOS EXTRA.

As novas pistas do online visam treinar conceitos básicos do tiro: nesta pista o competidor deve cuidar o deslocamento com o dedo fora do guarda-mato, treinar entrada e saída de posto, treinar a precisão em alvos distantes e com no-shoot.



I ETAPA CAMPEONATO BRASILEIRO ONLINE 2024





- Para montar a área designada, deve-se fazer uma linha de 6,00m e marcar os pontos extremos (1 e 2).
- No meio dessa linha marcar o ponto 3 e puxar uma linha com 1,5m em direção ao downrange e marcar o ponto 5.
- Do ponto 5 puxar duas linhas de 1,m para direita e esquerda e marcar os pontos 4 e 6.
- Do ponto 5 puxar uma linha de 4,38m em direção ao downrange e marcar o ponto 7.
- Do ponto 7 puxar uma linha de 1,5m em direção ao downrange e marcar o ponto 9.
- Do ponto 9 puxar uma linha de 1,4m para direita e marcar o ponto 10 e uma linha de 1,4m para a esquerda e marcar o ponto 8.
- Ligando os pontos 1-3-10-8-1 tem-se a linha de falta externa da área designada e ligando os pontos 4-6-7-4 tem-se a linha de falta interna. Com isso é só posicionar as madeiras da linha de falta em cima das linhas.