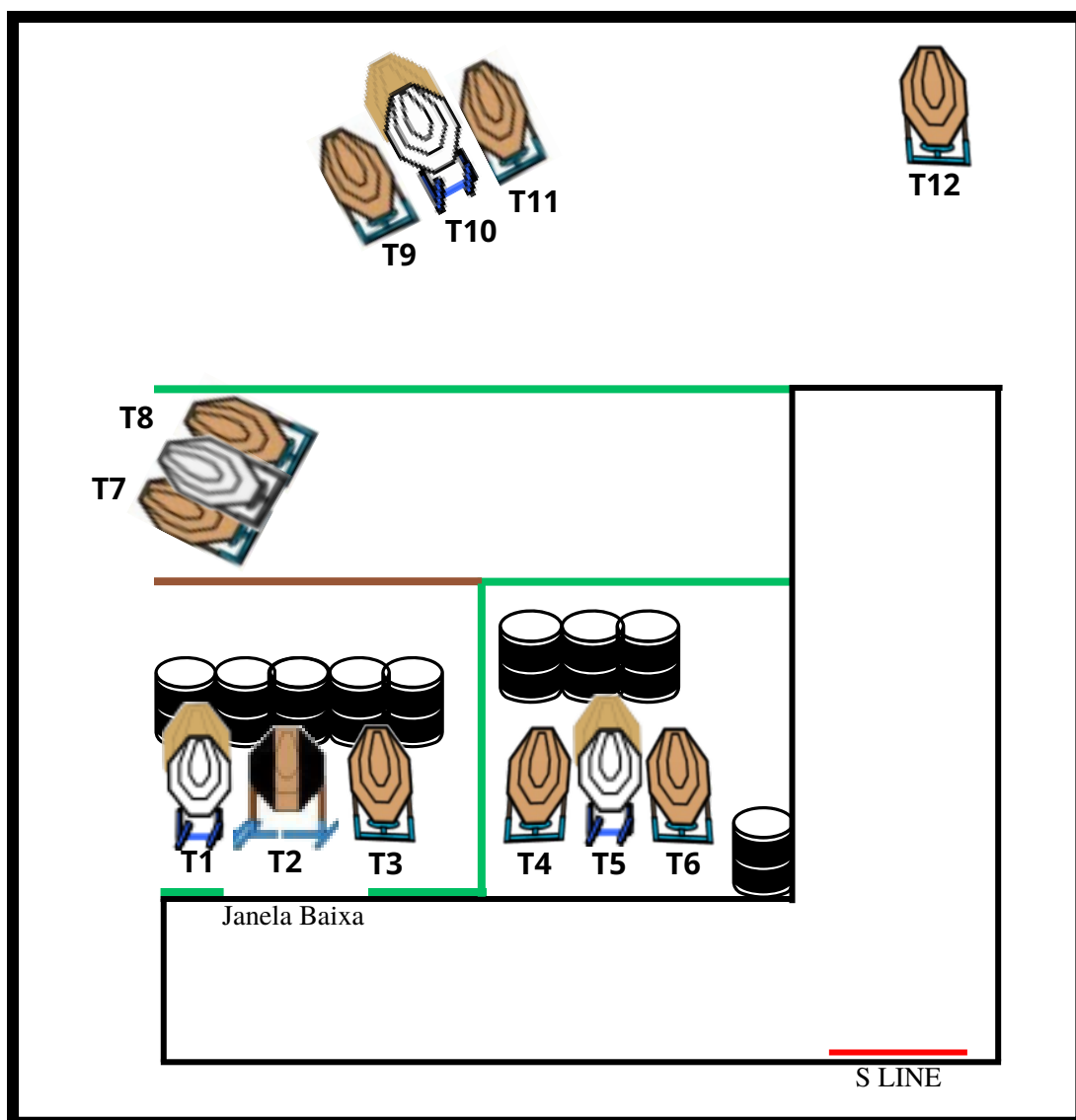




XXXVII CAMP. BRA. E OPEN INTER. DE IPSC HANDGUN
VI CAMPEONATO BRA. DE IPSC CCP
CLUBE GUAIRACÁ CASCAVEL/PR - 1ª Etapa



HANDGUN - STAGE 01



Targets: 12 IPSC Targets.

Number of Rounds to be scored: 24.

Start Position: Inside designated area, heels touching the start line as demonstrated by the RO.

Time Starts: Audible signal.

Procedure: After the start signal engage targets.

Alvos: 12 IPSC Targets.

Número de impactos a serem pontuados: 24.

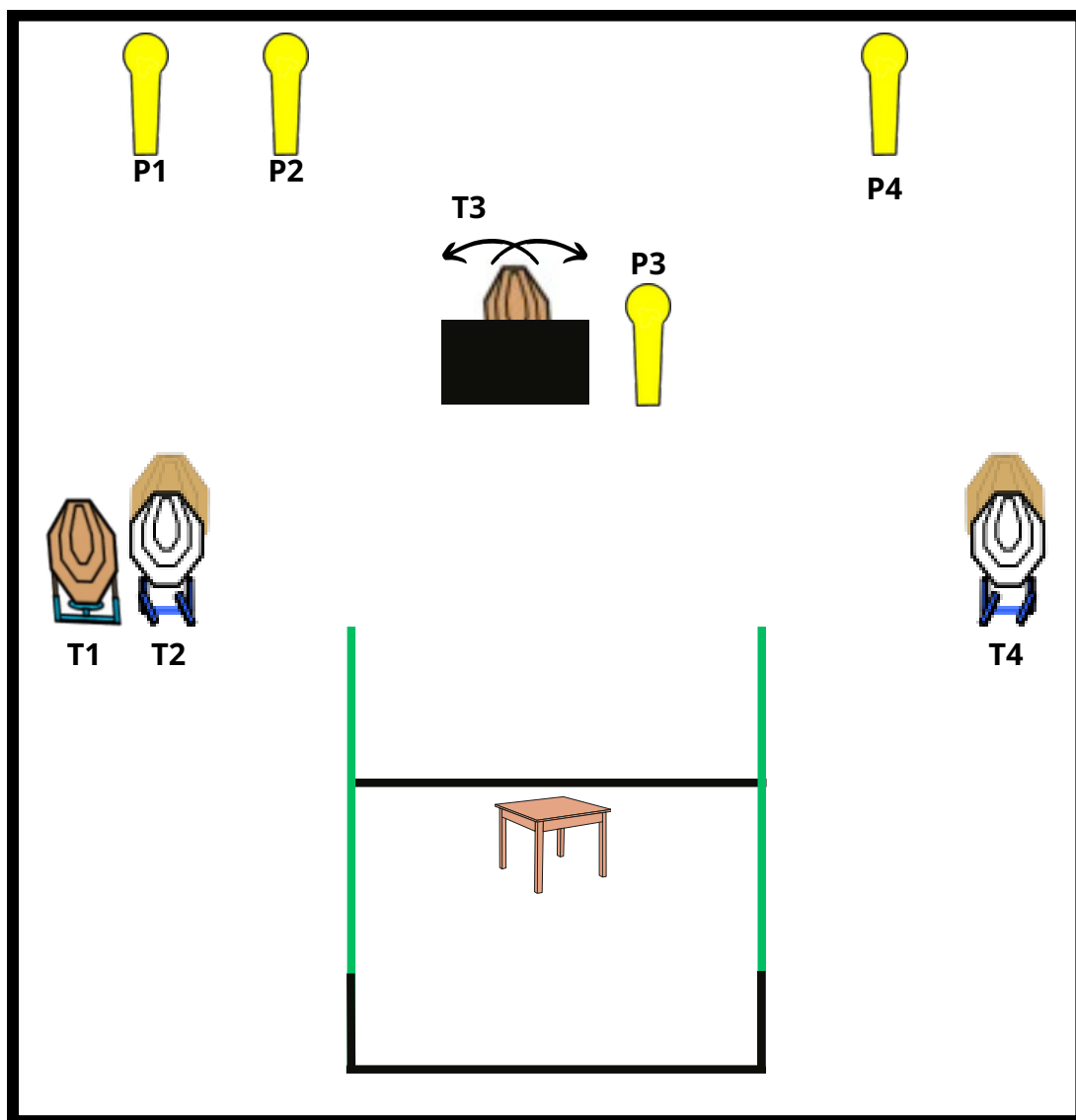
Posição de Início: Dentro da área designada, calcanhares tocando a start line como demonstrado pelo RO.

Sinal de Início: Sinal audível.

Procedimento: Após o sinal de início engaje os alvos.



HANDGUN - STAGE 02



Targets: 4 IPSC Targets- 4 IPSC Popper.

Number of Rounds to be scored: 12.

Firearm Ready Condition: Holstered, chamber and magwell empty, magazines on the table.

Start Position: Inside designated area, as demonstrated by the Range Officer.

Time Starts: Audible signal.

Procedure: After the start signal, engage targets, P3 activates T3 which remains visible at rest.

Alvos: 4 IPSC Targets- 4 IPSC Popper.

Número de impactos a serem pontuados: 12.

Condição de Pronta da Arma: Coldreada, câmara vazia e carregador não inserido, carregadores sobre a mesa.

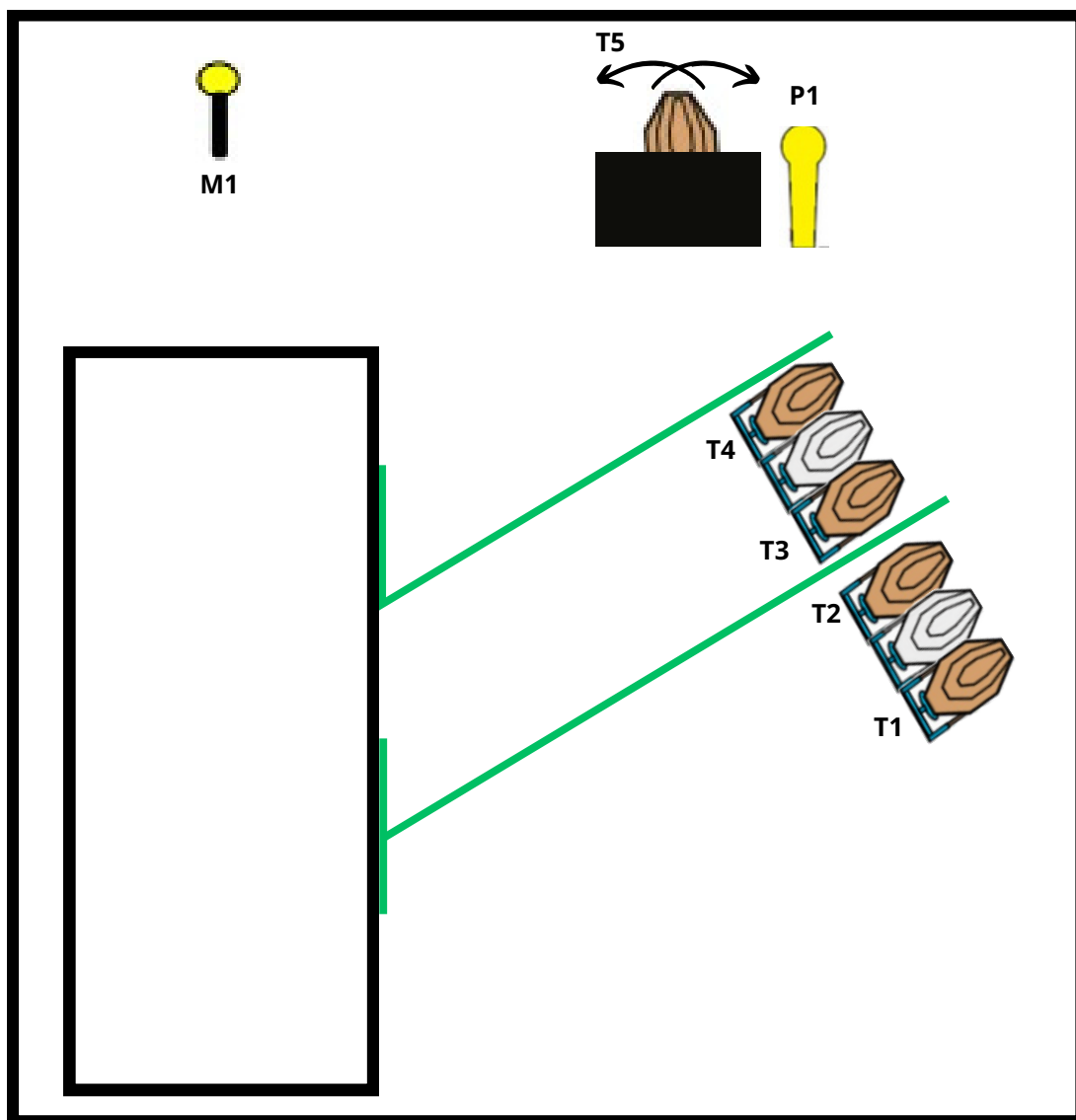
Posição de Início: Dentro da área designada como demonstrado pelo RO.

Sinal de início: Sinal audível.

Procedimento: Após o sinal de início engaje os alvos, P3 ativa T3 que permanece visível em repouso.



HANDGUN - STAGE 03



Targets: 5 IPSC targets- 1 IPSC plate - 1 IPSC popper.

Number of Rounds to be scored: 12.

Start Position: Inside designated area, as demonstrated by the RO.

Time Starts: Audible signal.

Procedure: After the start signal, engage targets, P1 activates T5 which remains visible.

Alvos: 5 IPSC targets- 1 IPSC plate - 1 IPSC popper.

Número de impactos a serem pontuados: 12.

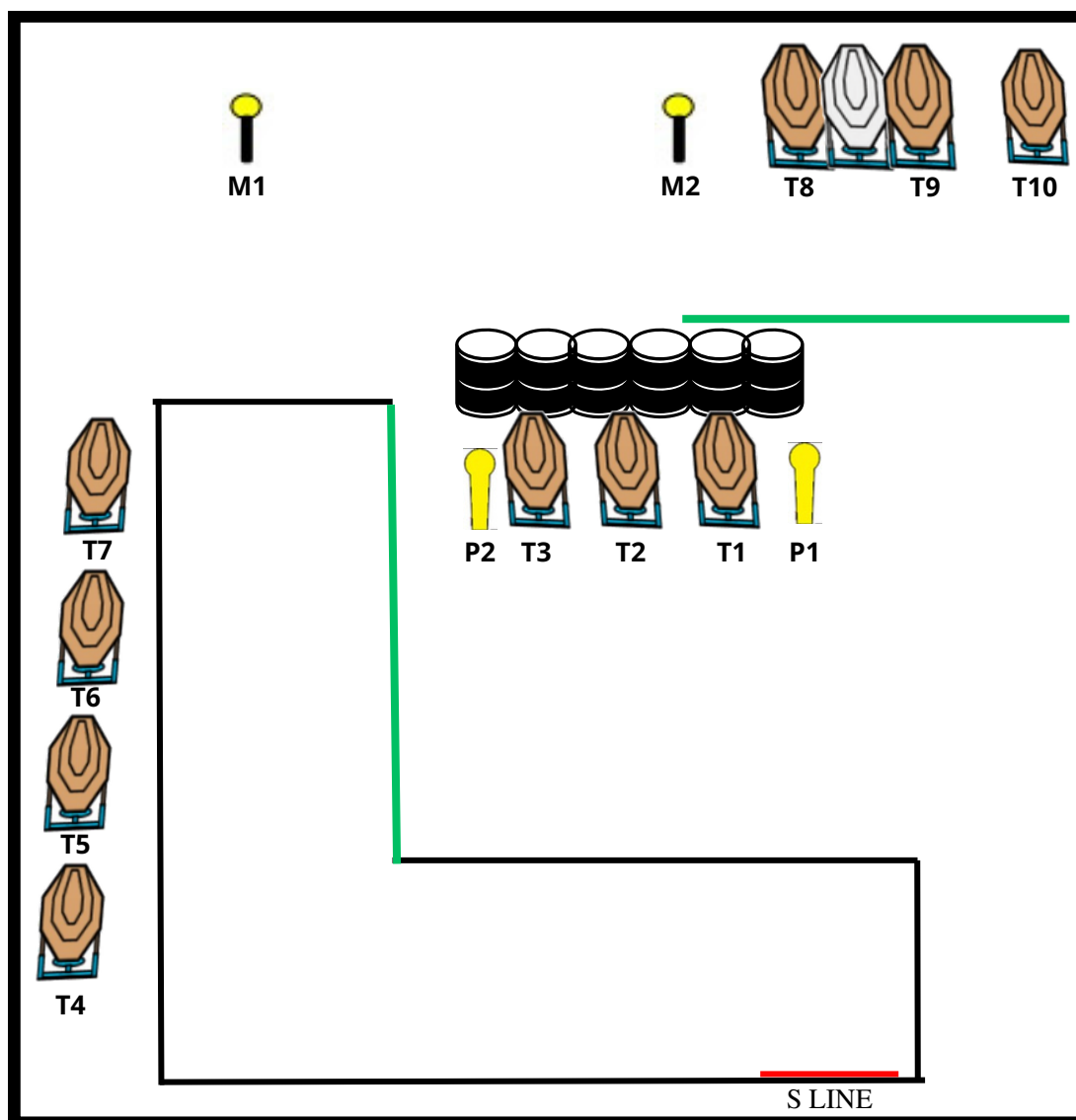
Posição de Início: Dentro da área designada como demonstrado pelo RO.

Sinal de início: Sinal audível.

Procedimento: Após o sinal de início engaje os alvos, P1 ativa T5 que permanece visível em repouso.



HANDGUN - STAGE 04



Targets: 10 IPSC targets- 2 IPSC plates - 2 IPSC mini popper.

Number of Rounds to be scored: 24.

Start Position: Inside designated area, heels touching the start line as demonstrated by the RO.

Time Starts: Audible signal.

Procedure: After the start signal engage targets.

Alvos: 10 IPSC targets- 2 IPSC plates - 2 IPSC mini popper.

Número de impactos a serem pontuados: 24.

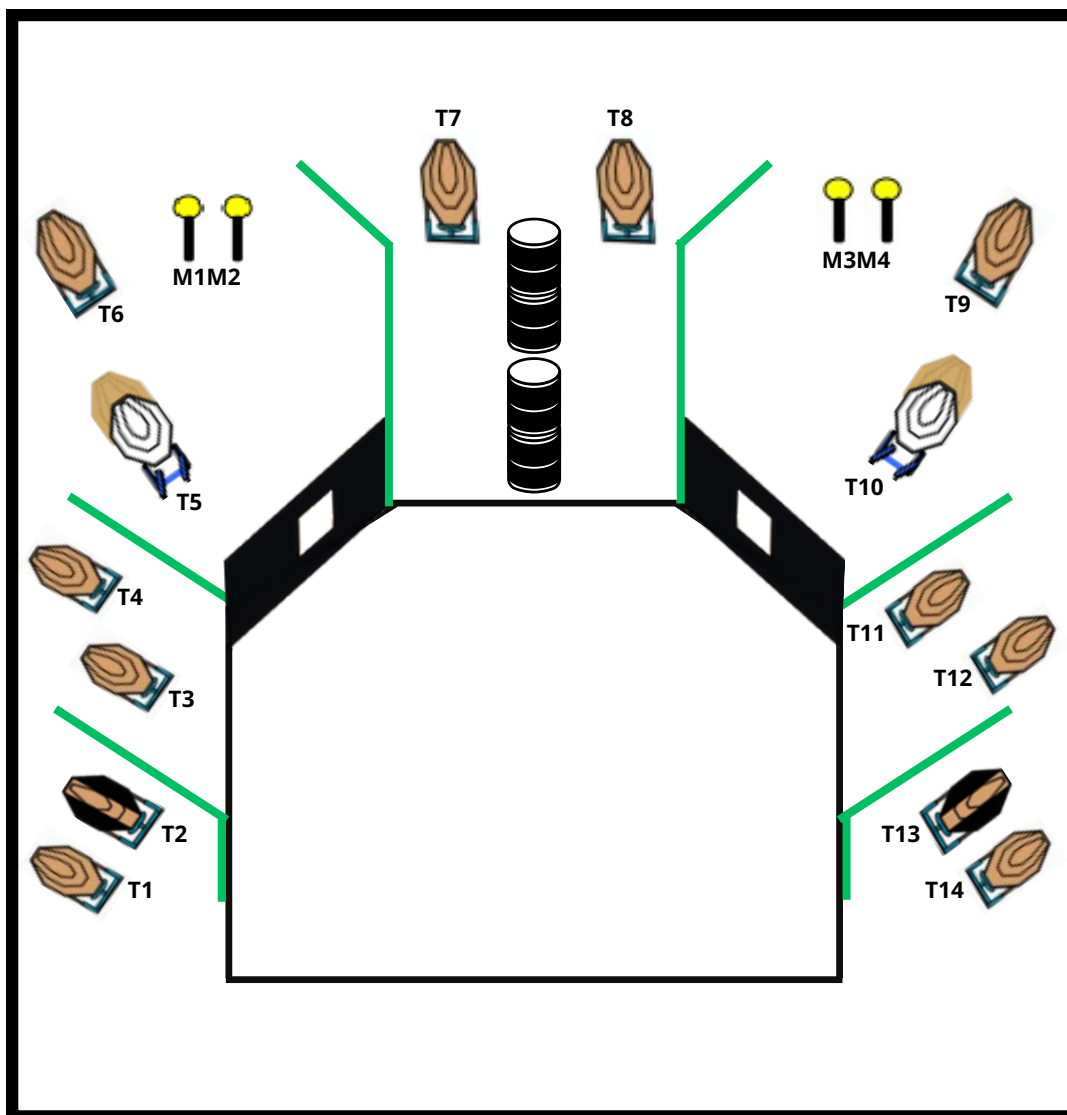
Posição de Início: Dentro da área designada, calcanhares tocando a start line como demonstrado pelo RO.

Sinal de início: Sinal audível.

Procedimento: Após o sinal de início engaje os alvos.



HANDGUN - STAGE 05



Targets: 14 IPSC targets - 4 IPSC plates.

Number of Rounds to be scored: 32.

Start Position: Inside designated area, as demonstrated by the RO.

Time Starts: Audible signal.

Procedure: After the start signal engage targets.

Alvos: 14 IPSC targets - 4 IPSC plates.

Número de impactos a serem pontuados: 32.

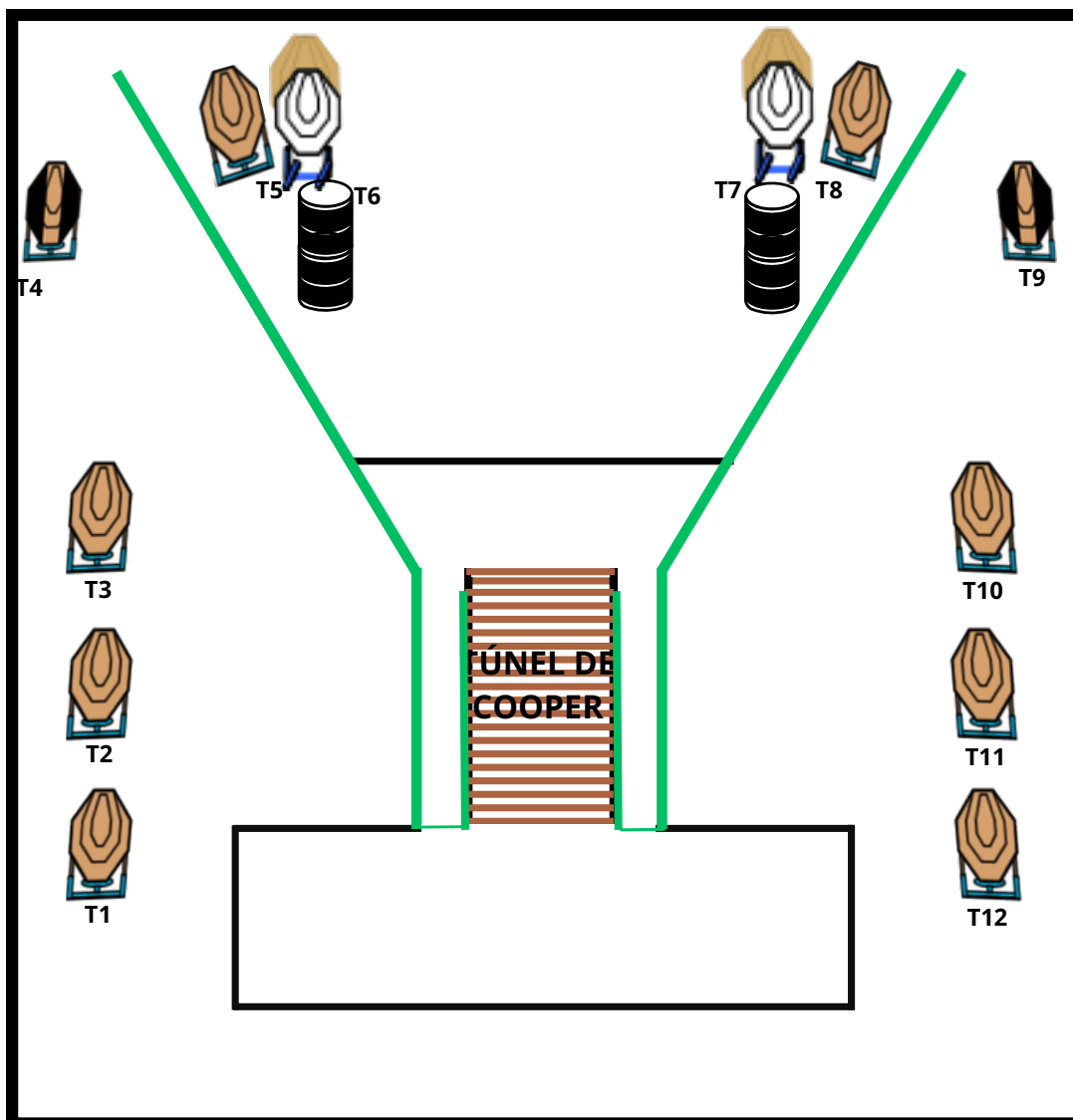
Posição de Início: Dentro da área designada, como demonstrado pelo RO.

Sinal de início: Sinal audível.

Procedimento: Após o sinal de início engaje os alvos.



HANDGUN - STAGE 06



Targets: 12 IPSC targets.

Number of Rounds to be scored: 24.

Start Position: Inside designated area, as demonstrated by the RO.

Time Starts: Audible signal.

Procedure: After the start signal engage targets. There is a Cooper Tunnel.

Alvos: 12 IPSC targets.

Número de impactos a serem pontuados: 24.

Posição de Início: Dentro da área designada, como demonstrado pelo RO.

Sinal de início: Sinal audível.

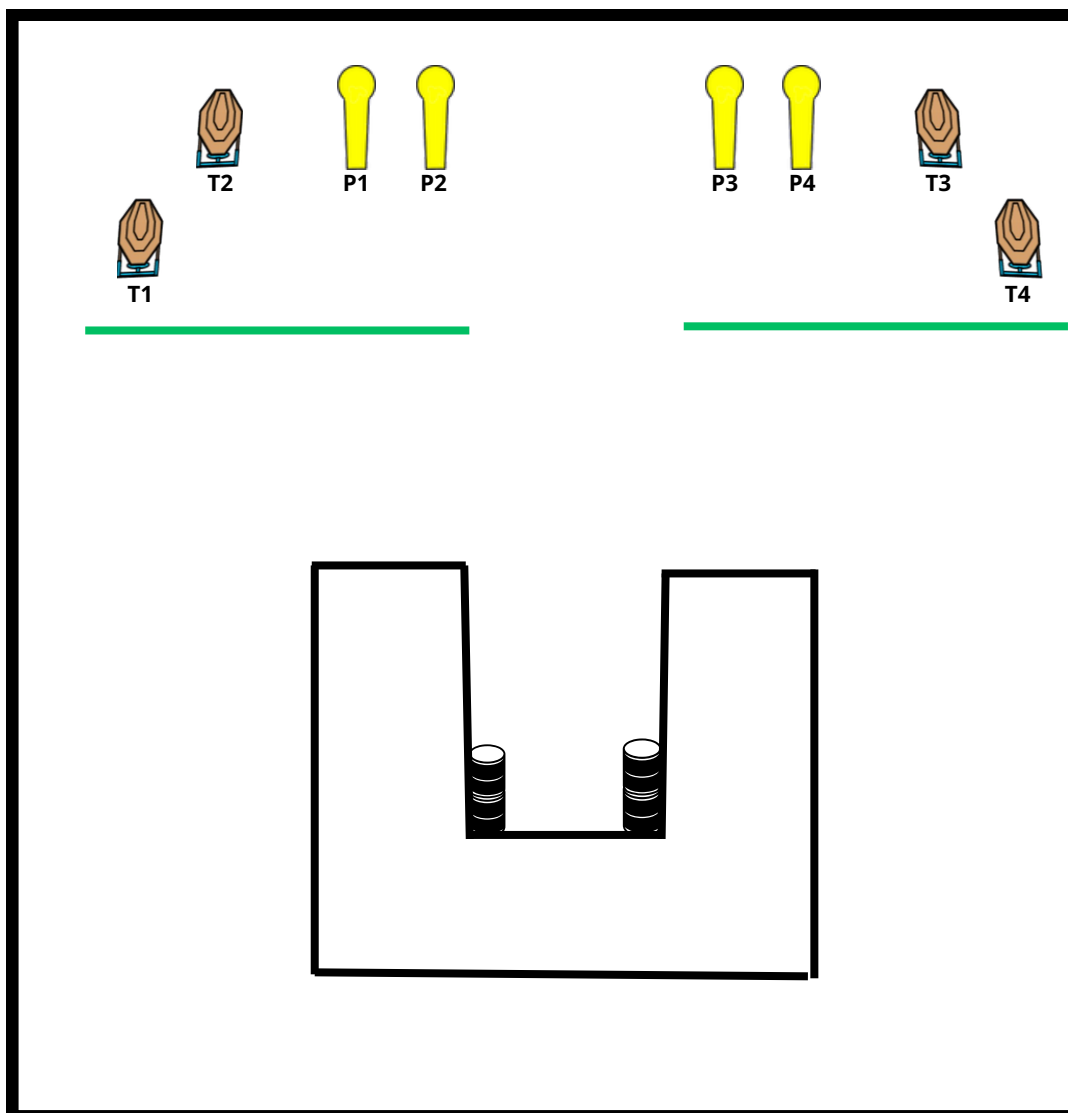
Procedimento: Após o sinal de início engaje os alvos. Tem um Túnel de Cooper.



XXXVII CAMP. BRA. E OPEN INTER. DE IPSC HANDGUN
VI CAMPEONATO BRA. DE IPSC CCP
CLUBE GUAIRACÁ CASCAVEL/PR - 1ª Etapa



HANDGUN - STAGE 07



Targets: 4 IPSC Mini Targets - 4 IPSC Popper.

Number of Rounds to be scored: 12.

Start Position: Inside designated area, as demonstrated by the RO.

Time Starts: Audible signal.

Procedure: After the start signal engage targets.

Alvos: 4 IPSC Mini Targets - 4 IPSC Popper.

Número de impactos a serem pontuados: 12.

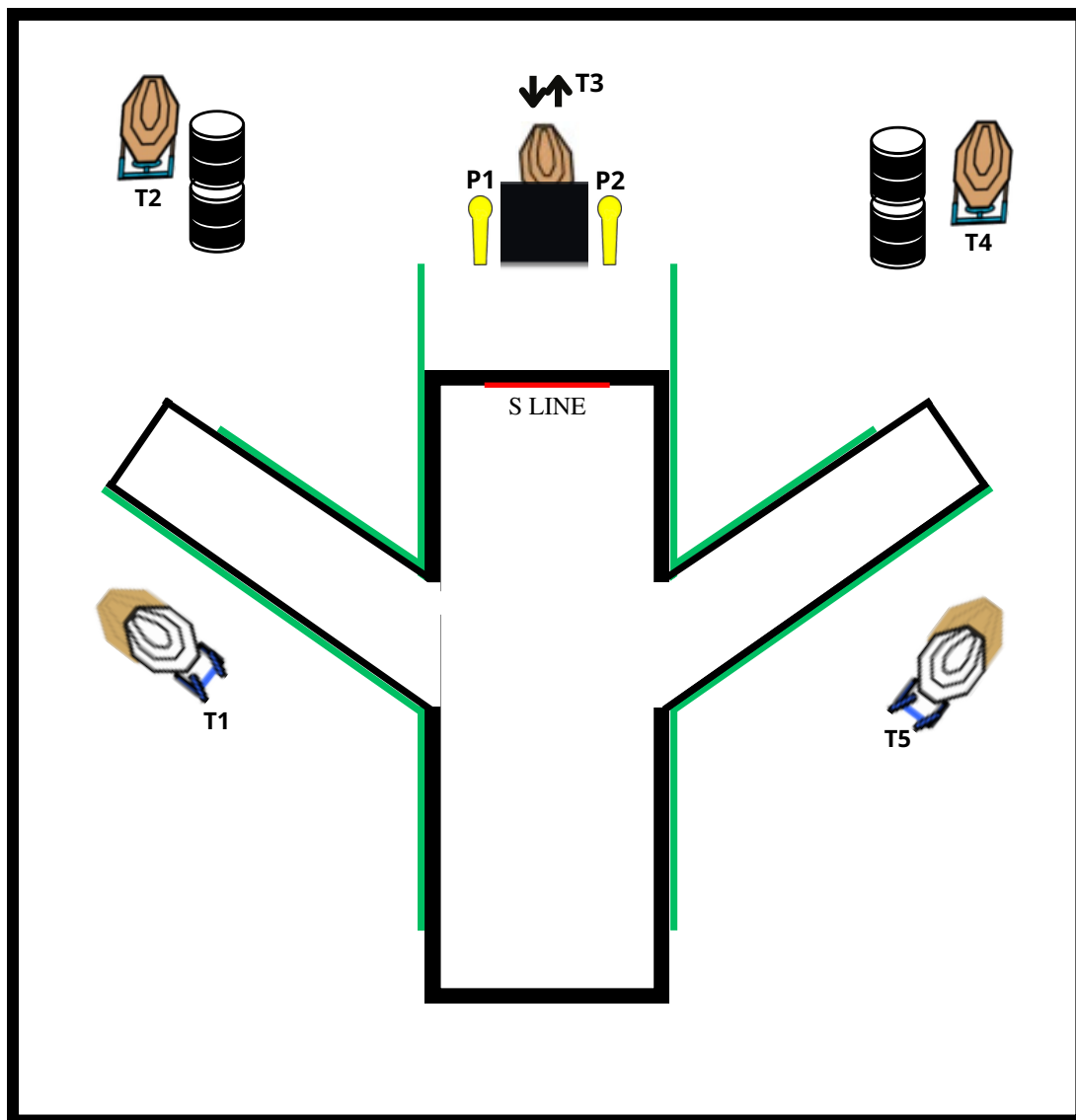
Posição de Início: Dentro da área designada, como demonstrado pelo RO.

Sinal de início: Sinal audível.

Procedimento: Após o sinal de início engaje os alvos.



HANDGUN - STAGE 08



Targets: 5 IPSC Targets - 2 IPSC Poppers.

Number of Rounds to be scored: 12.

Start Position: Inside designated area, toes touching the start line, as demonstrated by the RO.

Time Starts: Audible signal.

Procedure: After the start signal, engage targets. P1 activates T3 which remains visible at rest.

Alvos: 5 IPSC Targets - 2 IPSC Poppers.

Número de impactos a serem pontuados: 12.

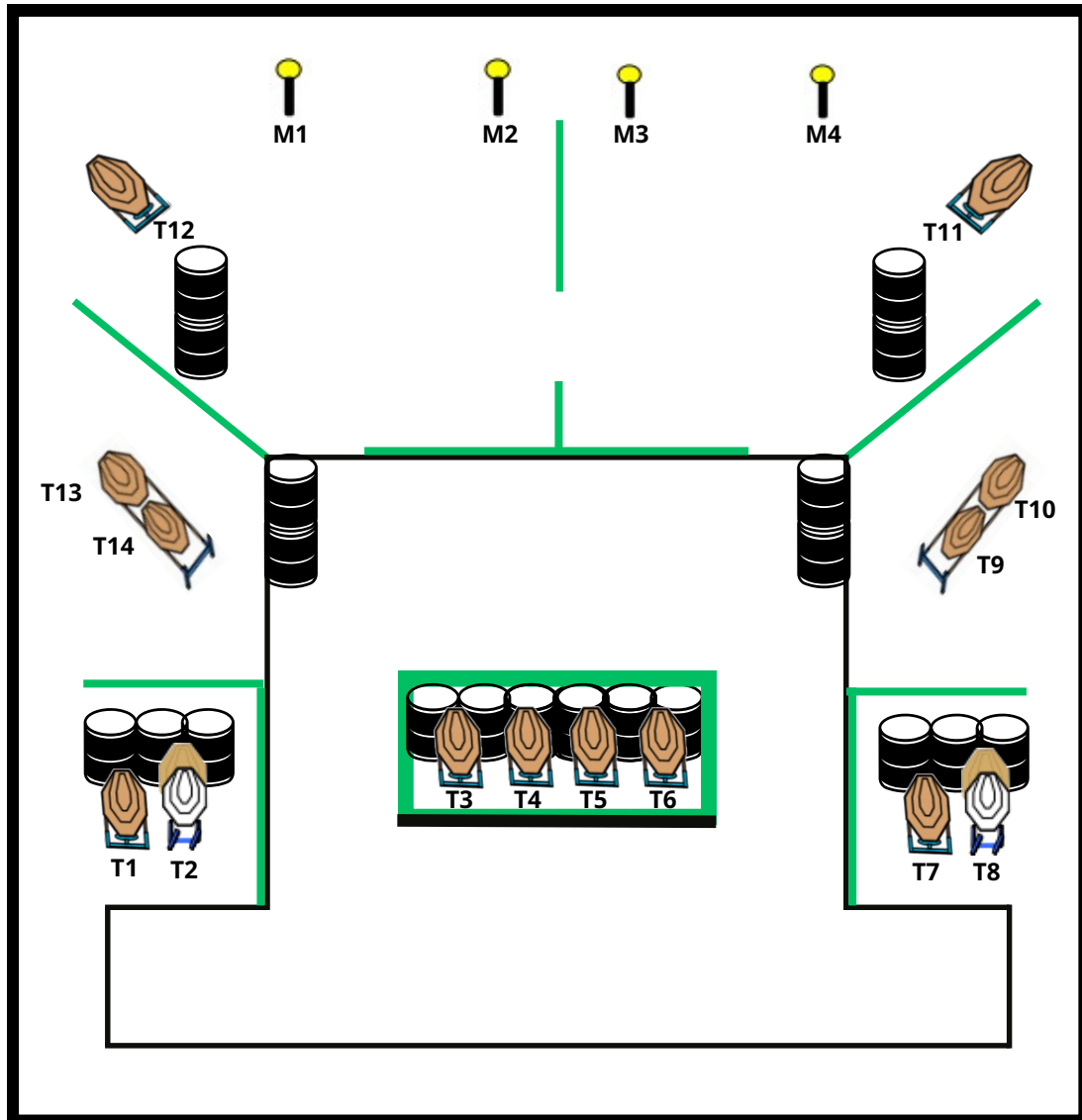
Posição de Início: Dentro da área designada, ponta dos pés tocando a start line, como demonstrado pelo RO.

Sinal de início: Sinal audível.

Procedimento: Após o sinal de início engaje os alvos. P1 ativa T3 que permanece visível em repouso.



HANDGUN - STAGE 09



Targets: 14 IPSC Targets - 4 IPSC Plates.

Number of Rounds to be scored: 32.

Start Position: Inside designated area, as demonstrated by the RO.

Time Starts: Audible signal.

Procedure: After the start signal engage targets.

Alvos: 14 IPSC Targets - 4 IPSC Plates.

Número de impactos a serem pontuados: 32.

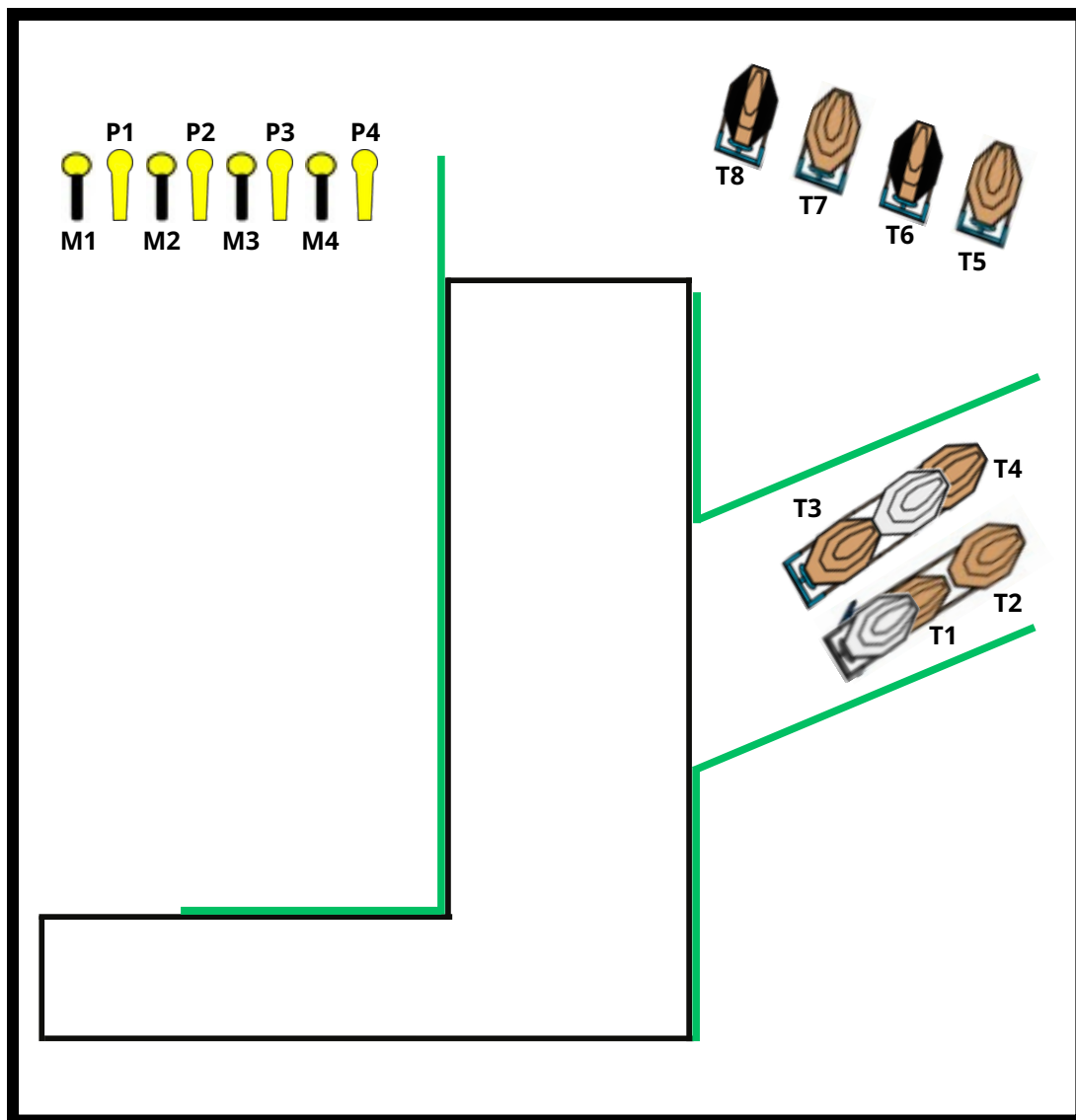
Posição de Início: Dentro da área designada, como demonstrado pelo RO.

Sinal de início: Sinal audível.

Procedimento: Após o sinal de início engaje os alvos.



HANDGUN - STAGE 10



Targets: 8 IPSC Targets - 4 IPSC Plates - 4 IPSC Mini Popper.

Number of Rounds to be scored: 24.

Start Position: Inside designated area, as demonstrated by the RO.

Time Starts: Audible signal.

Procedure: After the start signal engage targets.

Alvos: 8 IPSC Targets - 4 IPSC Plates - 4 IPSC Mini Popper.

Número de impactos a serem pontuados: 24.

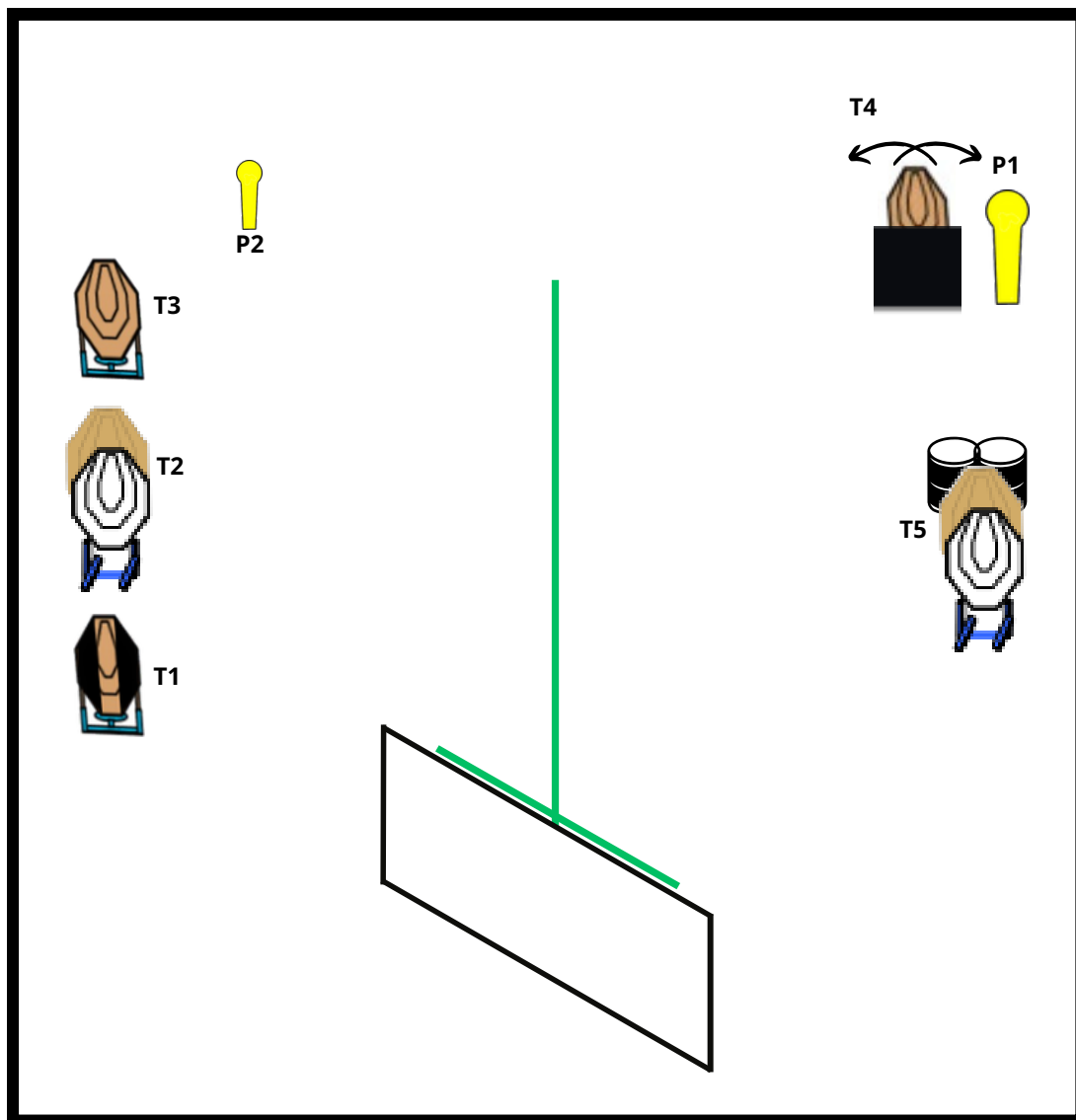
Posição de Início: Dentro da área designada, como demonstrado pelo RO.

Sinal de início: Sinal audível.

Procedimento: Após o sinal de início engaje os alvos.



HANDGUN - STAGE 11



Targets: 5 IPSC Targets- 1 IPSC Mini Popper - 1 IPSC Popper.

Number of Rounds to be scored: 12.

Firearm Ready Condition: Holstered, chamber and magwell empty.

Start Position: Inside designated area, as demonstrated by the RO.

Time Starts: Audible signal.

Procedure: After the start signal, engage targets, P1 activates T4 which remains visible at rest.

Alvos: 5 IPSC Targets- 1 IPSC Mini Popper - 1 IPSC Popper.

Número de impactos a serem pontuados: 12.

Condição de Pronto da Arma: Coldreada, câmara vazia e carregador não inserido

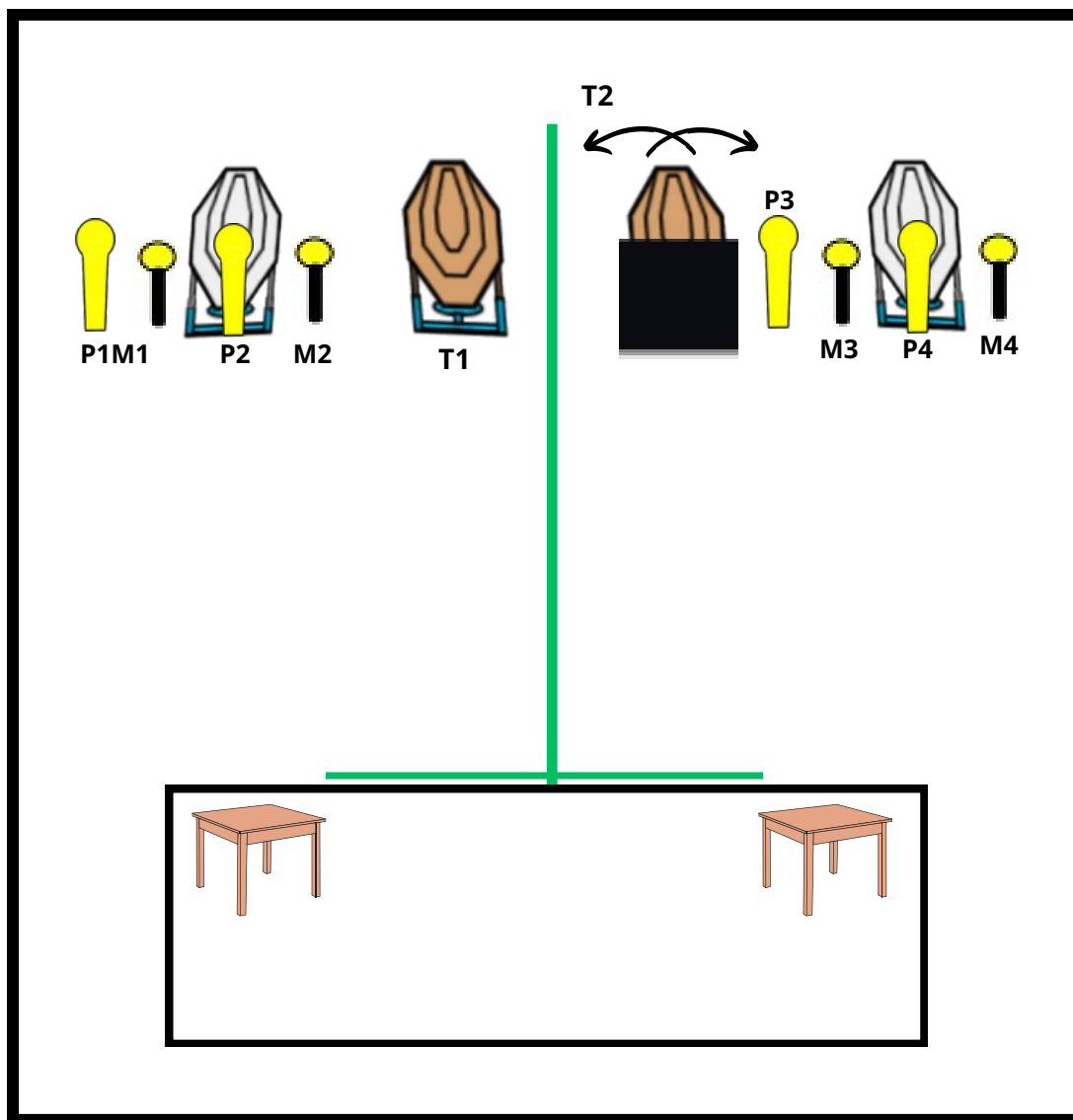
Posição de Início: Dentro da área designada, como demonstrado pelo RO.

Sinal de início: Sinal audível.

Procedimento: Após o sinal de início engaje os alvos, P1 ativa T4 que permanece visível em repouso.



HANDGUN - STAGE 12



Targets: 2 IPSC targets - 4 IPSC plates - 4 IPSC mini popper.

Number of Rounds to be scored: 12.

Firearm Ready Condition: Loaded flat on one table, all remaining magazines flat on the second table.

Start Position: Inside designated area, as demonstrated by the RO.

Time Starts: Audible signal.

Procedure: After the start signal engage targets with the **weak hand only**.

Alvos: 2 IPSC targets - 4 IPSC plates - 4 IPSC mini popper.

Número de impactos a serem pontuados: 12.

Condição de Pronta da Arma: Carregada em uma mesa, todos os carregadores restantes na segunda mesa.

Posição de Início: Dentro da área designada, como demonstrado pelo RO.

Sinal de início: Sinal audível.

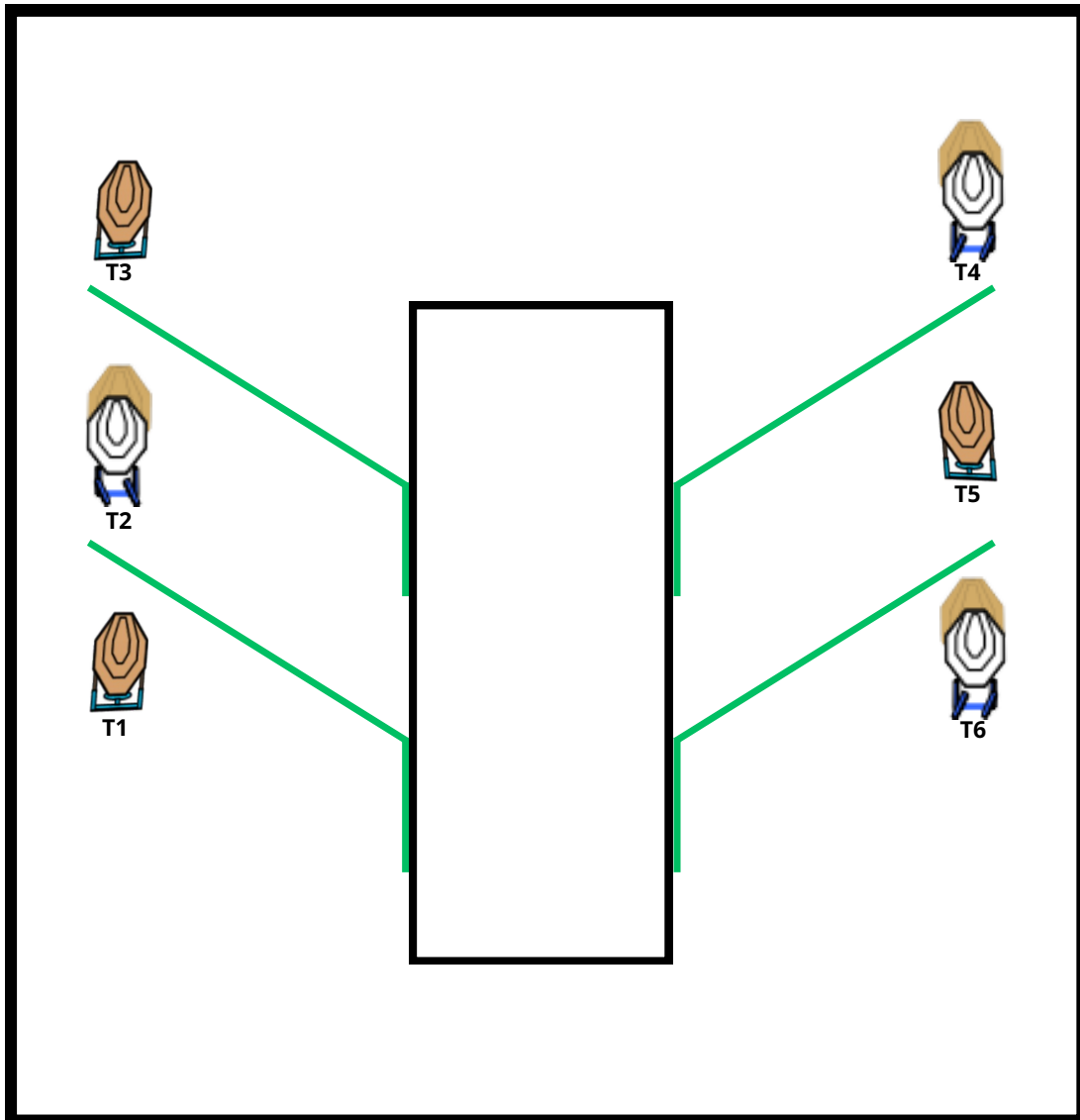
Procedimento: Após o sinal de início engaje os alvos **apenas com a mão fraca**.



XXXVII CAMP. BRA. E OPEN INTER. DE IPSC HANDGUN
VI CAMPEONATO BRA. DE IPSC CCP
CLUBE GUAIRACÁ CASCAVEL/PR - 1ª Etapa



HANDGUN - STAGE 13



Targets: 6 IPSC Targets.

Number of Rounds to be scored: 12.

Start Position: Inside designated area, as demonstrated by the RO.

Time Starts: Audible signal.

Procedure: After the start signal engage targets with the **strong hand only**.

Alvos: 6 IPSC Targets.

Número de impactos a serem pontuados: 12.

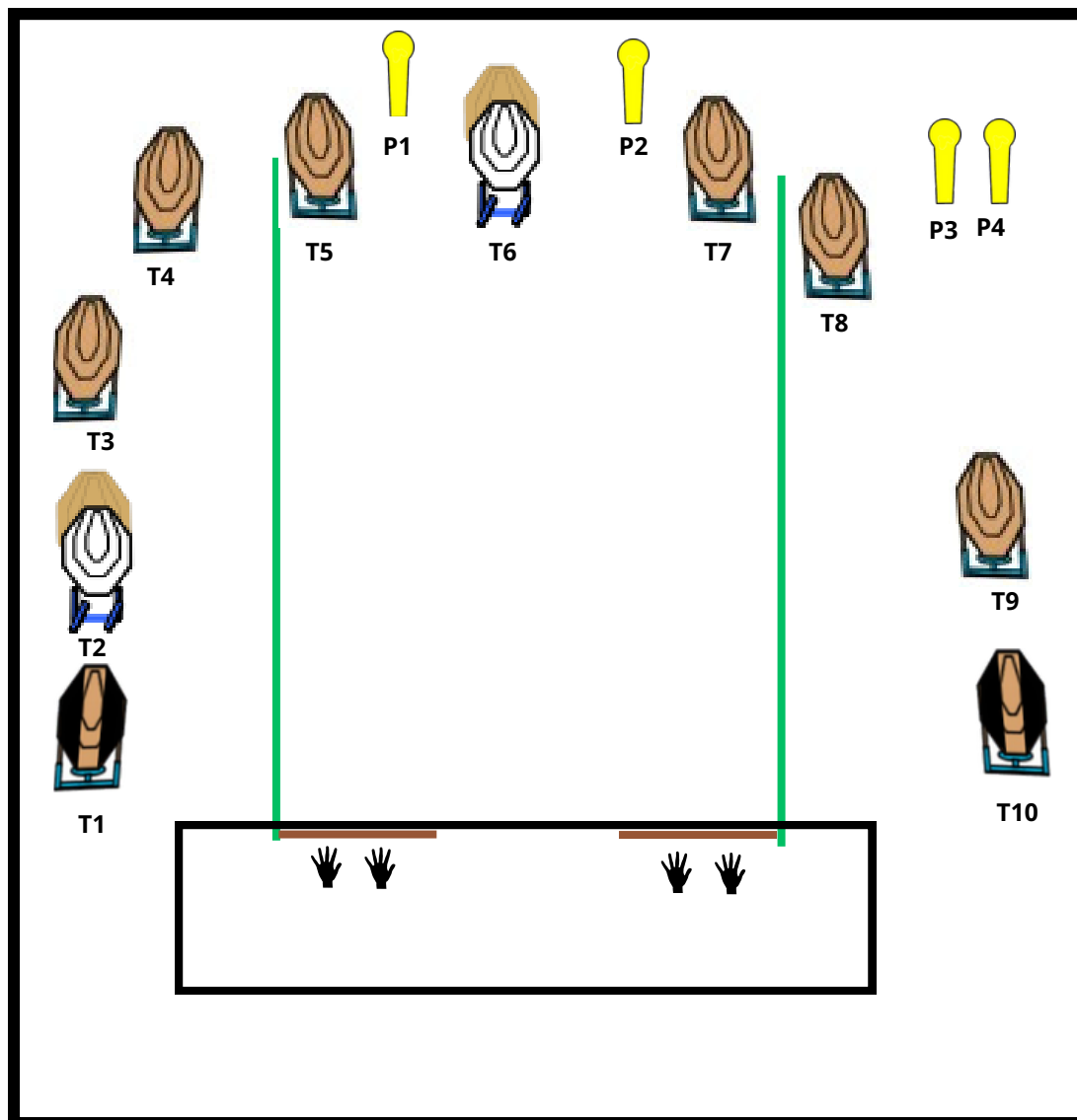
Posição de Início: Dentro da área designada, como demonstrado pelo RO.

Sinal de início: Sinal audível.

Procedimento: Após o sinal de início engaje os alvos **apenas com a mão forte**.



HANDGUN - STAGE 14



Targets: 10 IPSC Targets - 4 IPSC Mini Popper.

Number of Rounds to be scored: 24.

Start Position: Inside designated area, hands touching the marks, as demonstrated by the RO.

Time Starts: Audible signal.

Procedure: After the start signal engage targets.

Alvos: 10 IPSC Targets - 4 IPSC Mini Popper.

Número de impactos a serem pontuados: 24.

Posição de Início: Dentro da área designada, mãos tocando as marcações, como demonstrado pelo RO.

Sinal de início: Sinal audível.

Procedimento: Após o sinal de início engaje os alvos.



XXXVII CAMP. BRA. E OPEN INTER. DE IPSC HANDGUN
VI CAMPEONATO BRA. DE IPSC CCP
CLUBE GUAIRACÁ CASCAVEL/PR - 1ª Etapa



STAGE	ROUNDS	COURSE
01	24	Medium
02	12	Short
03	12	Short
04	24	Medium
05	32	Long
06	24	Medium
07	12	Short
08	12	Short
09	32	Long
10	24	Medium
11	12	Short
12	12	Short
13	12	Short
14	24	Medium
Total	268	