



IV ETAPA CAMPEONATO BRASILEIRO IPSC 2026
HANDGUN / CCP / MINI RIFLE – 29/06/2026 a 05/07/2026

INFORMAÇÕES LANÇAMENTOS/ENVIO SÚMULAS IMPRESSAS PELOS CLUBES:

SUMULAS

- As Súmulas originais da CBTP, estarão disponíveis dentro do login do Clube no site da Confederação, na semana da competição e devem ser impressas e preenchidas pelo Clube. NÃO serão aceitos comprovantes vindos de outros sistemas.
- As súmulas impressas da CBTP, podem e devem ser lançadas a partir do primeiro dia de competição dentro do sistema da Confederação e **IMPRETERIVELMENTE** até às 10h00 da manhã (horário de Brasília) de quarta feira (08/07/2026);
- Qualquer solicitação de alteração e/ou correção, também devem ser encaminhadas pelos Clubes ou Atletas para o e-mail competicao@cbtp.org.br, junto com Súmulas. E os pedidos serão aceitos somente até as 10h00 (horário de Brasília) de quarta feira (08/07/2026);
- Após o lançamento das súmulas de **TODAS AS MODALIDADES E CRONÓGRAFO DO IPSC**, dentro do sistema da CBTP, as mesmas devem ser **1. Digitalizadas e encaminhadas para o e-mail** da competicao@cbtp.org.br, até às 10h00 da manhã (horário de Brasília) de quarta feira (08/07/2026), bem como **2. VALIDAR RO's** e aprovar a **3. PRESTAÇÃO DE CONTAS**;

VIDEOS

- **OS CLUBES** deverão enviar até às 18:00 (horário de Brasília) da sexta feira (26/06/2026), data essa que antecede o início da prova, no **WhatsApp da Competição CBTP (31) 99894-9905** os vídeos de **MONTAGEM DE CADA PISTA**, com alvos pregados; conforme projeto e exemplos apresentados em LIVE, estando sujeito a zerar a pista caso não seja comprovado a correta montagem e as instruções oferecidas pela CBTP;
- **OS CLUBES** deverão enviar até às 10h00 da manhã (horário de Brasília) de quarta feira (08/07/2026), no **WhatsApp da Competição CBTP (31) 99894-9905** os vídeos **DE 1 (UM) ATLETA PASSANDO, EM CADA PISTA**, comprovando o respeito as instruções de montagem, estando sujeito a zerar a pista caso não tenha tempo hábil de fazer reshoot;
- O processo de análise e retorno será feito em até 24 horas, após confirmação do recebimento pela CBTP;

VERIFY E RESULTADOS

- As súmulas devem ser enviadas antes da finalização do período de lançamento dos resultados na quarta-feira **POSTERIOR** a prova (08/07/2026), para possibilidade de correções no prazo do **VERIFY** que vai até as 10h (horário de Brasília, de sexta-feira (10/07/2026).
- Reclamações após o período do **VERIFY** não serão aceitas. Por isso, confira seu resultado ao final da competição (**ATLETA e CLUBE**).



IV ETAPA CAMPEONATO BRASILEIRO IPSC 2026
HANDGUN / CCP / MINI RIFLE – 29/06/2026 a 05/07/2026

- Reclamações sobre montagem de pistas ou lançamentos (súmulas impressas) erradas de outros clubes ou atletas, deverão ser enviadas com todas as informações possíveis para competicao@cbtp.org.br e no **WhatsApp da Competição CBTP (+55-31-998-949-905)** até às 10h00 da manhã (horário de Brasília) de quarta feira (08/07/2026) para posterior averiguação da Diretoria do On-line.
- **CLUBES que não enviarem as súmulas de pontuação, as súmulas do cronógrafo, os vídeos dentro do prazo, terão todas as pistas ZERADAS.**

LANÇAMENTOS SÚMULAS VIA TABLET PELOS CLUBES (TEMPO REAL):

APLICATIVO SHOOTING SCORE

- Os clubes que utilizarem TABLETS para as etapas, deve baixar o aplicativo **SHOOTING SCORE:** <http://shootinghouse.com.br/android14.apk>

SUMULAS

- Os clubes que usarem os **TABLETS, NÃO PRECISARÃO** enviar as sumulas de **TRP, ACTION CALIBER GUN, IHMSA, NRA, SAQUE RÁPIDO, DESAFIO DO AÇO, IPSC e CRONÓGRAFO** para a CBTP.

VIDEOS E FOTOS

- Porém os alvos utilizados nas modalidades: **NRA, TRP, ACG e SR**, devem ser registrados pelos **ATLETAS** em **FOTOS DOS ALVOS** com os **COMPETIDORES AO LADO** e aparecendo a assinatura do **RANGE OFFICER (RO)** para **possível auditoria por até 30 dias**.
- No caso do lançamento da modalidade de **IHMSA** via **TABLET**, também será necessário o arquivamento das Súmulas **por até 30 dias** caso ocorra uma **possível auditoria**.
- No caso das modalidades de **DESAFIO DO AÇO** e **IPSC**, os **ATLETAS** devem ser registrar e guardar os **vídeos das passagens** (de suas pistas e cronógrafo) **por até 30 dias**, pois caso haja uma **possível auditoria**.
- As aferições feitas pelo **CRONÓGRAFO**, exclusivamente para a modalidade de IPSC, podem serem realizadas no **TABLET**, mas com registro, em vídeo, sob responsabilidade dos **ATLETAS**, para caso haja uma **necessidade de auditoria**.
- O processo de análise e retorno será feito em até 24 horas, após confirmação do recebimento pela CBTP;

VERIFY E RESULTADOS

- No caso do registro das súmulas feitos pelos **CLUBES** serem apenas **VIA TABLET**, o **ATLETA e CLUBE SEDE** devem verificar as informações contidas nas mesmas **ANTES** de assinar as **STAGE DESIGNERS: Fábio Veríssimo Gonçalves (IROA 1526) / Pablo Túlio Macedo Dutra (NROI 1193) / André Althaus (NROI 2848)**



IV ETAPA CAMPEONATO BRASILEIRO IPSC 2026
HANDGUN / CCP / MINI RIFLE – 29/06/2026 a 05/07/2026

SÚMULAS digitalmente, lembrando que **APÓS** assinatura **NÃO SERÁ** possível a **CORREÇÃO** dos **RESULTADOS**. Por isso é **responsabilidade EXCLUSIVA** do **CLUBE** e do **ATLETA** à conferência dos resultados antes da assinatura DIGITAL das SÚMULAS.

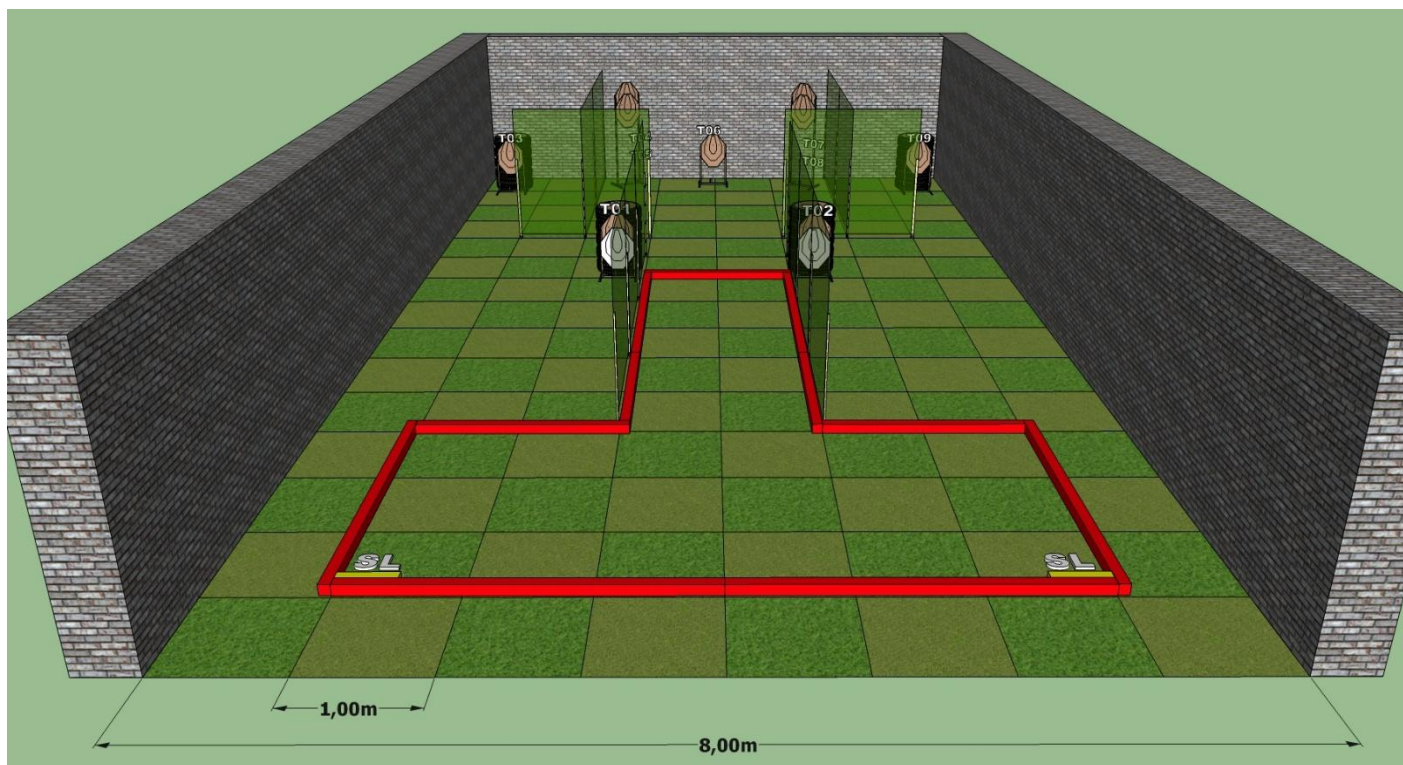
- **CLUBES** e **ATLETAS** devem se **ATENTAR** aos **TEMPOS REGISTRADOS** nas súmulas dos TABLETS, pois se houver um **erro de digitação e ficar anotados tempos improváveis**, o resultado será zerado e **NÃO** haverá à possibilidade de correção. **SALVO** com a apresentação **ANTECIPADA** dos vídeos mostrando toda a série enviados dentro do prazo do **VERIFY** que vai até as 10h (**horário de Brasília, de sexta-feira (10/07/2026)**).
- Reclamações montagem de pistas ou lançamentos (súmulas impressas) erradas de outros clubes/atletas, deverão ser enviadas com todas as informações possíveis para competicao@cbtp.org.br e no **WhatsApp Competição CBTP (+55-31-998-949-905)** até às 10h00 da manhã (horário de Brasília) de quarta feira (**08/07/2026**) para posterior averiguação da Diretoria do On-line.
- **CLUBES que não enviarem as súmulas de pontuação, as súmulas do cronógrafo, as fotos e vídeos dentro do prazo, terão todas as pistas ZERADAS.**

[CLIQUE AQUI PARA ACESSAR O TUTORIAL DO SISTEMA SHOOTING SCORE QUE IRÁ ORIENTAR QUANTO A IMPLANTAÇÃO E LANÇAMENTO DOS RESULTADOS EM TEMPO REAL.](#)

[CLIQUE AQUI PARA TER ACESSO AOS DESENHOS DAS PISTA EM 3D, PARA UMA MELHOR VISUALIZAÇÃO NAS MONTAGENS DAS PISTAS.](#)



IV ETAPA CAMPEONATO BRASILEIRO IPSC 2026
HANDGUN / CCP / MINI RIFLE – 29/06/2026 a 05/07/2026



STAGE 01

ALVOS: 09 IPSC TARGETS, 02 IPSC NO-SHOOT.

NÚMERO DE DISPAROS A SEREM PONTUADOS: 18

POSIÇÃO INICIAL: DENTRO DA ÁREA DESIGNADA, CALCANHARES TOCANDO UMA DAS START-LINES, CONFORME DEMONSTRADO.

CONDIÇÃO DE PRONTO DA ARMA:

HG: CARREGADOR INSERIDO E CÂMARA ALIMENTADA

CCP/MR: OPÇÃO 1 (CARREGADA)

INÍCIO: AO SINAL SONORO

PROCEDIMENTO: NO SINAL DE INÍCIO, ENGAJAR OS ALVOS DE DENTRO DA ÁREA DESIGNADA.

CADA QUADRANTE TEM (1) UM METRO POR (1) UM METRO, SERVIDO DE REFERÊNCIA PARA MONTAGEM DA PISTA. (1X1m).


ALVOS ALTOS TEM 1,60M (TOPO DO IPSC TARGET MAIS ALTO). MEDIDAS EM RELAÇÃO AO SOLO E ALVOS BAIXOS TEM 0,70M DE ALTURA (TOPO DO IPSC TARGET). MEDIDAS EM RELAÇÃO AO SOLO E ALVOS BAIXOS COM NO-SHOOT TEM 0,90M DE ALTURA (TOPO DO IPSC TARGET). SUPORTES DE ALVO COM DOIS ALVOS OU NO-SHOOT SEMPRE ALINHAR PELOS OMBROS.

SÃO 12 PAINÉIS DE 2,00M X 2,00M.



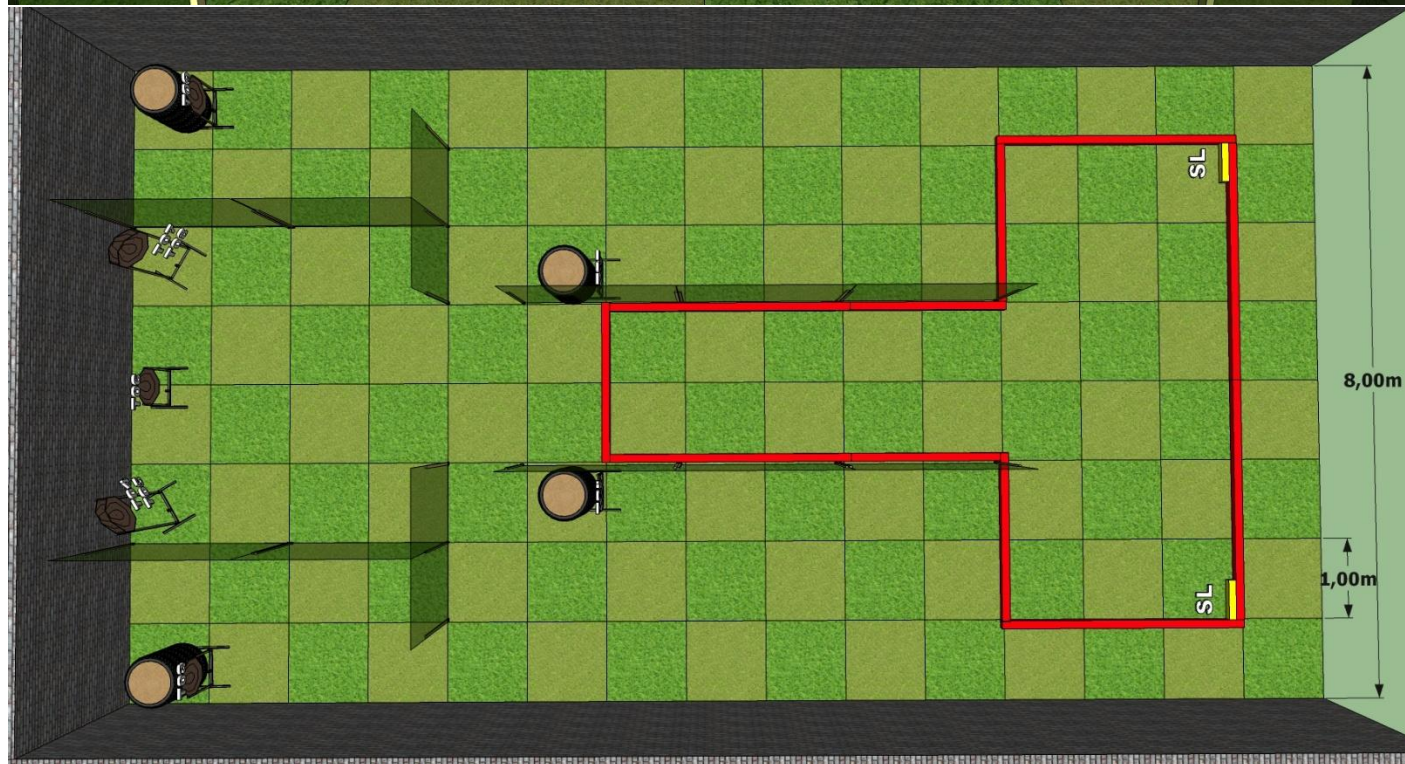
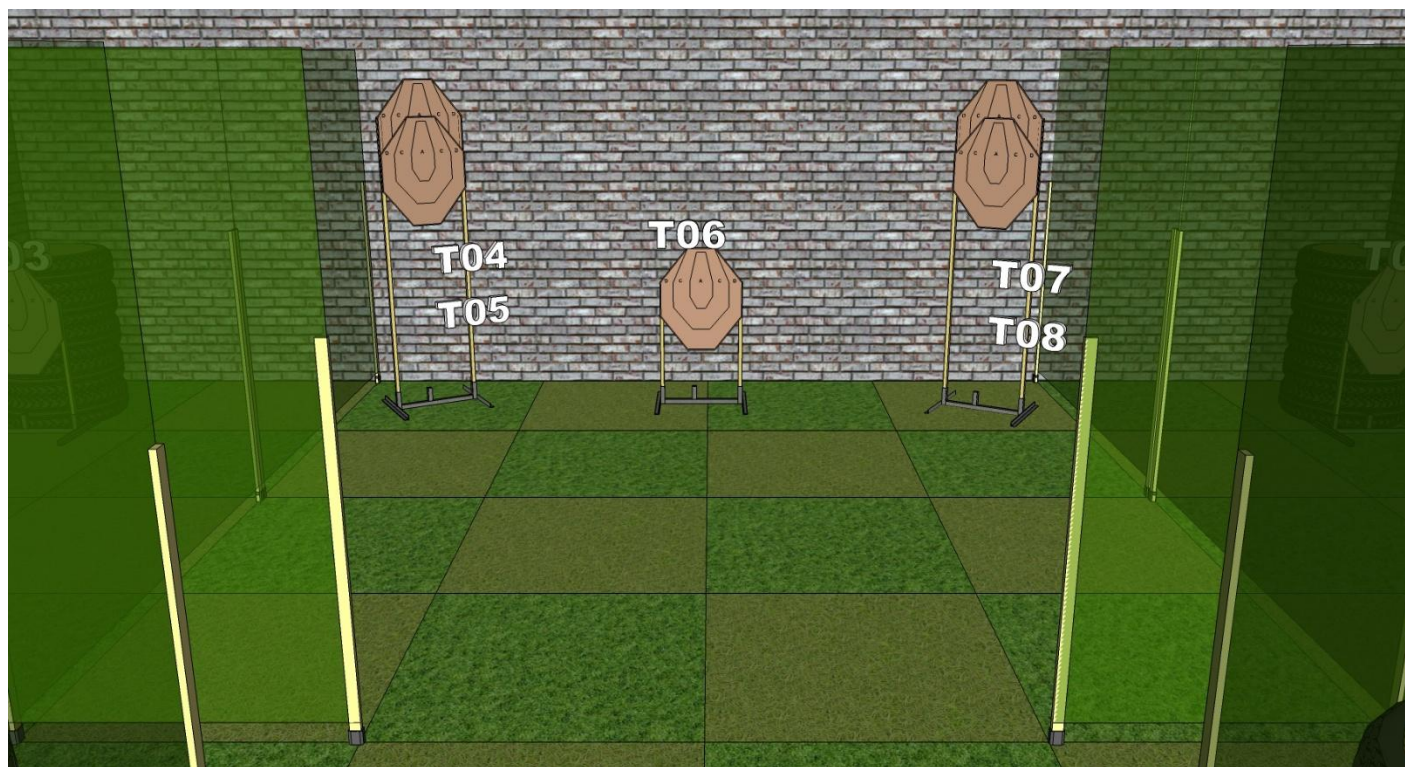
IV ETAPA CAMPEONATO BRASILEIRO IPSC 2026
HANDGUN / CCP / MINI RIFLE – 29/06/2026 a 05/07/2026

STAGE 01 – EXTRA VIEWS

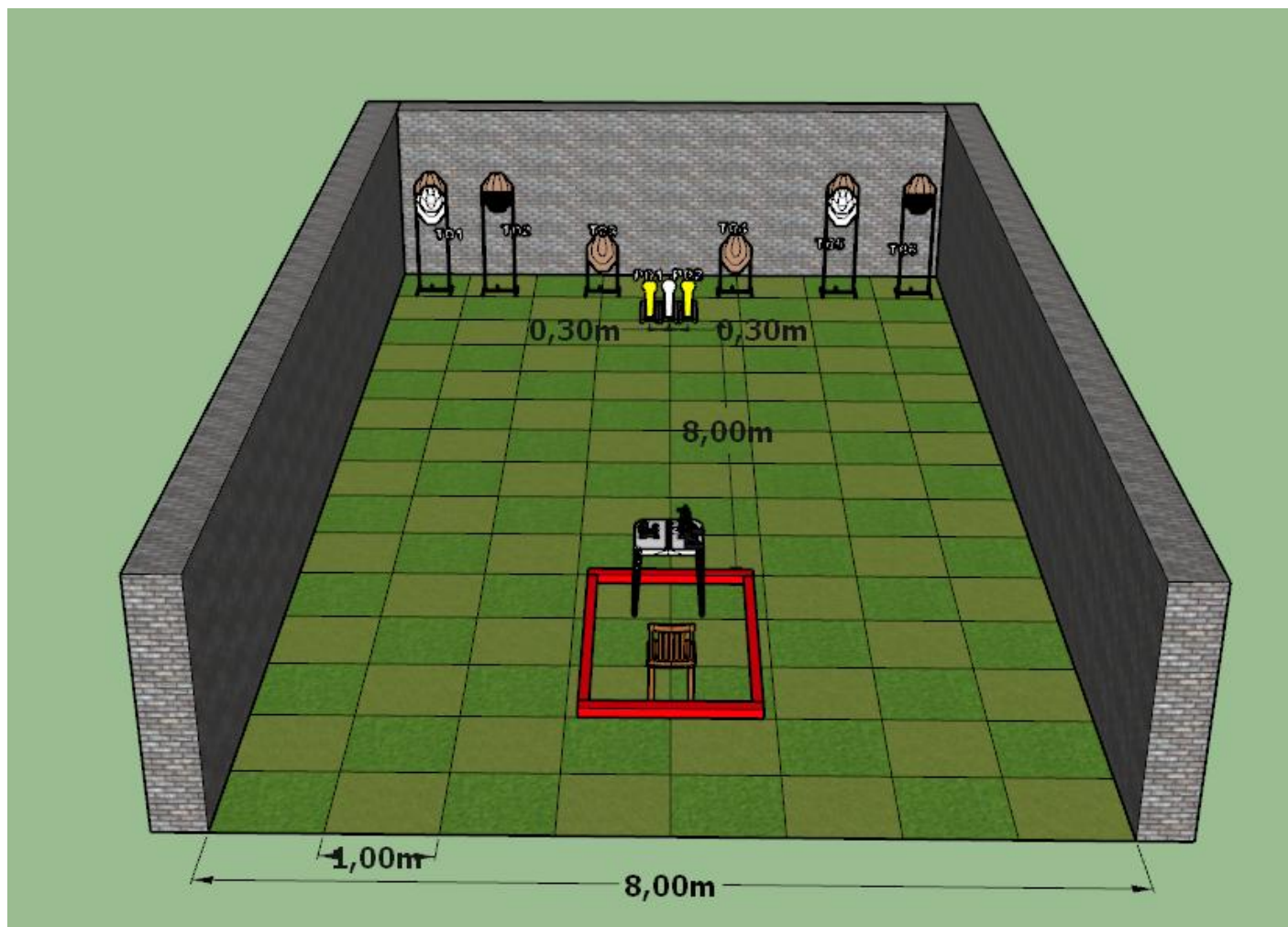




IV ETAPA CAMPEONATO BRASILEIRO IPSC 2026
HANDGUN / CCP / MINI RIFLE – 29/06/2026 a 05/07/2026



IV ETAPA CAMPEONATO BRASILEIRO IPSC 2026
HANDGUN / CCP / MINI RIFLE – 29/06/2026 a 05/07/2026



STAGE 02

ALVOS: 06 IPSC TARGETS, 02 IPSC NO-SHOOT, 02 IPSC MINI POPPER, 01 IPSC MINI POPPER NO-SHOOT.

NÚMERO DE DISPAROS A SEREM PONTUADOS: 8

POSIÇÃO INICIAL: DENTRO DA ÁREA DESIGNADA, SENTADO NA CADEIRA, MÃOS ESPALMADAS EM CIMA DOS JOELHOS, CALCANHARES TOCANDO AMBOS OS PÉS DA CADEIRA, CONFORME DEMONSTRADO.

CONDIÇÃO DE PRONTO DA ARMA:

ARMA EM UMA DAS MARCAS DA MESA E TODOS OS CARREGADORES NA OUTRA MARCA

HG: ALOJAMENTO DO CARREGADOR E CÂMARA VAZIOS

CCP/MR: OPÇÃO 3 (DESCARREGADA)

INÍCIO: AO SINAL SONORO

PROCEDIMENTO: NO SINAL DE INÍCIO, ENGAJAR OS ALVOS DE DENTRO DA ÁREA DESIGNADA, COM UM DISPAROS POR ALVOS, E SENDO OBRIGATÓRIA UMA RECARGA APÓS O PRIMEIRO DISPARO E ANTES DO ÚLTIMO DISPARO.

CADA QUADRANTE TEM (1) UM METRO POR (1) UM METRO, SERVIDO DE REFERÊNCIA PARA MONTAGEM DA PISTA. (1X1m).

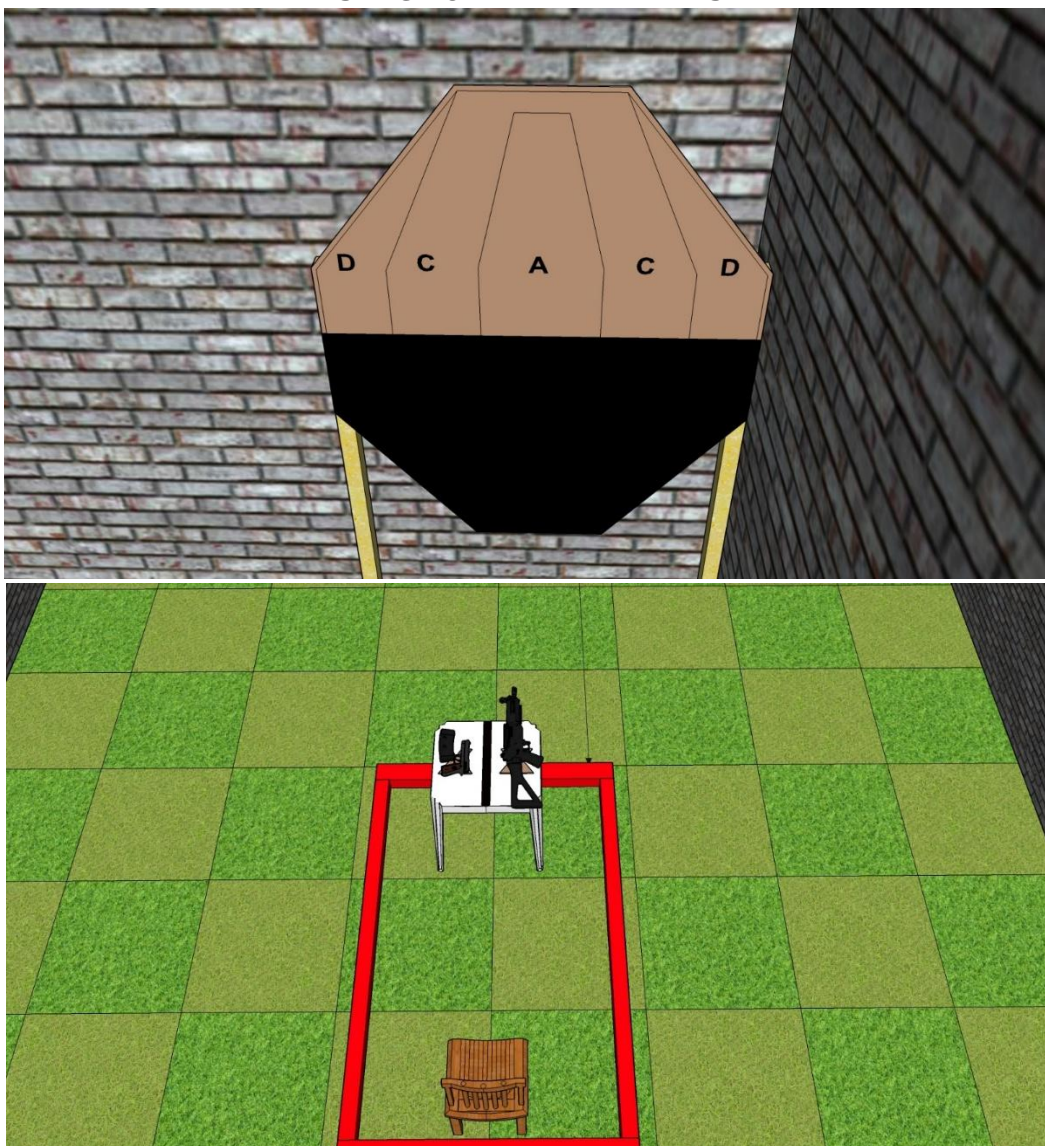


IV ETAPA CAMPEONATO BRASILEIRO IPSC 2026
HANDGUN / CCP / MINI RIFLE – 29/06/2026 a 05/07/2026

ALVOS ALTOS TEM 1,60M (TOPO DO IPSC TARGET MAIS ALTO). MEDIDAS EM RELAÇÃO AO SOLO E ALVOS BAIXOS TEM 0,70M DE ALTURA (TOPO DO IPSC TARGET). SUPORTES DE ALVO COM NO-SHOOT SEMPRE ALINHAR PELOS OMBROS. TARJADOS DEVEM SER FEITOS PELO MEIO DO ALVO, CONFORME DESENHO EXTRA.

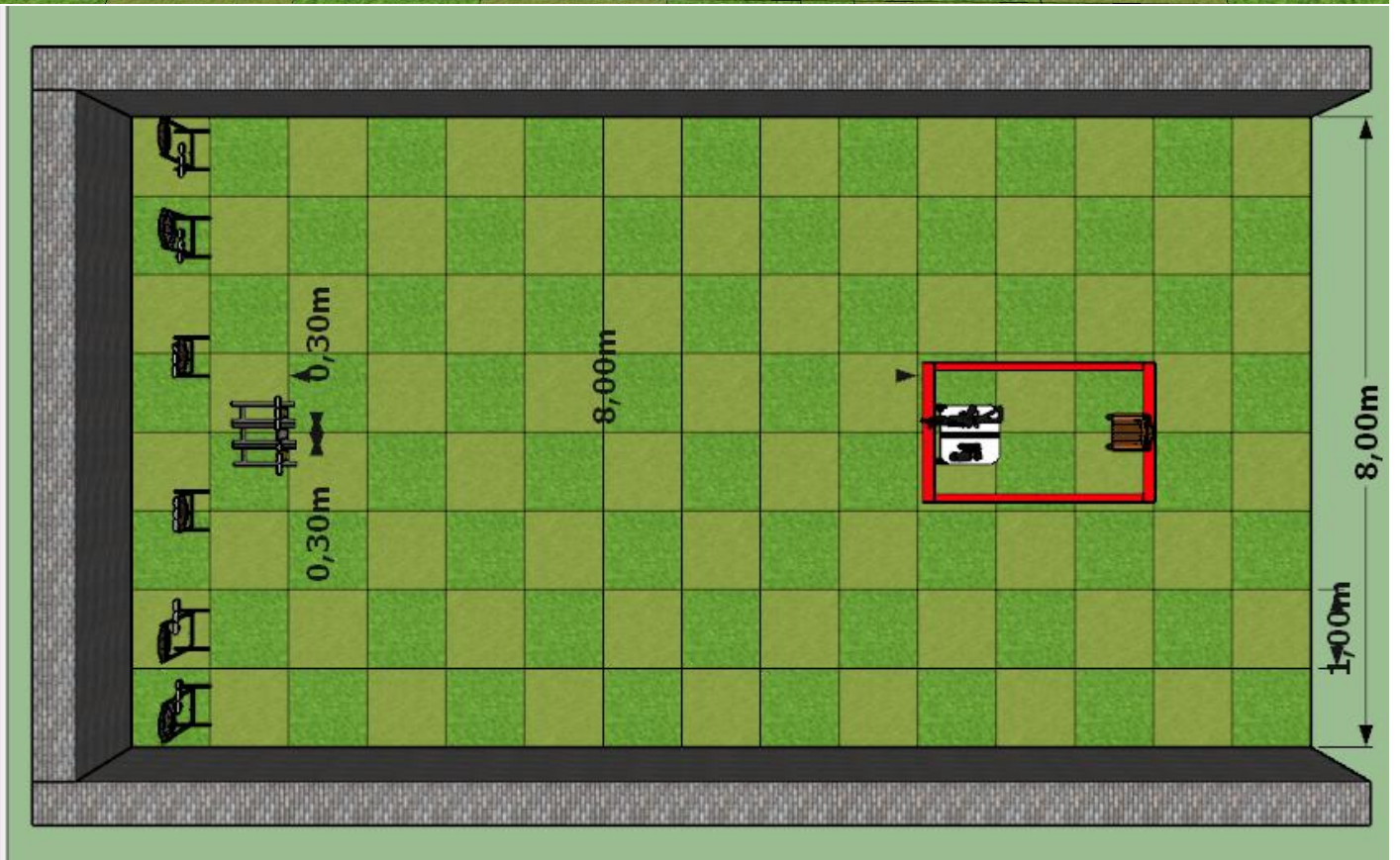
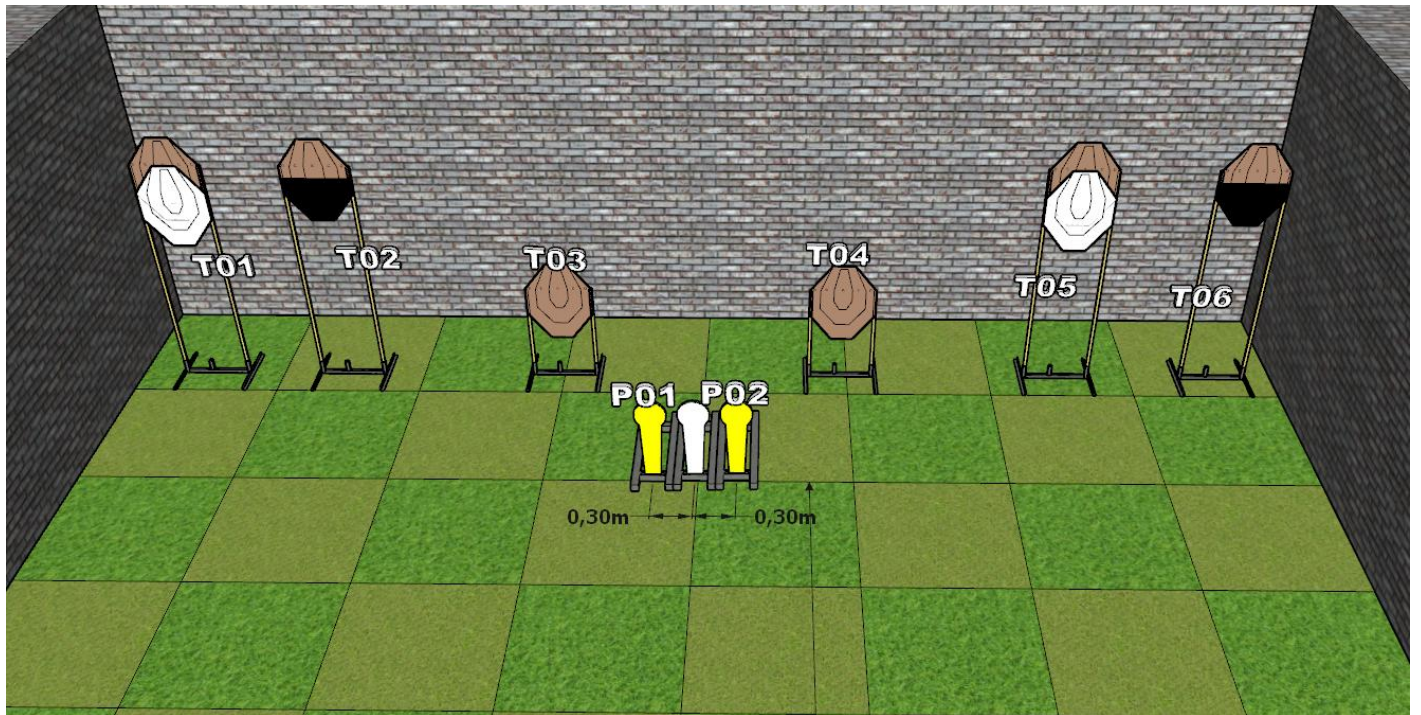
MINI-POPPERS DISTANTES ENTRE SI POR 0,30M (30 CM) A CONTAR DO MEIO DE SUA BASE.

STAGE 02 – EXTRA VIEWS



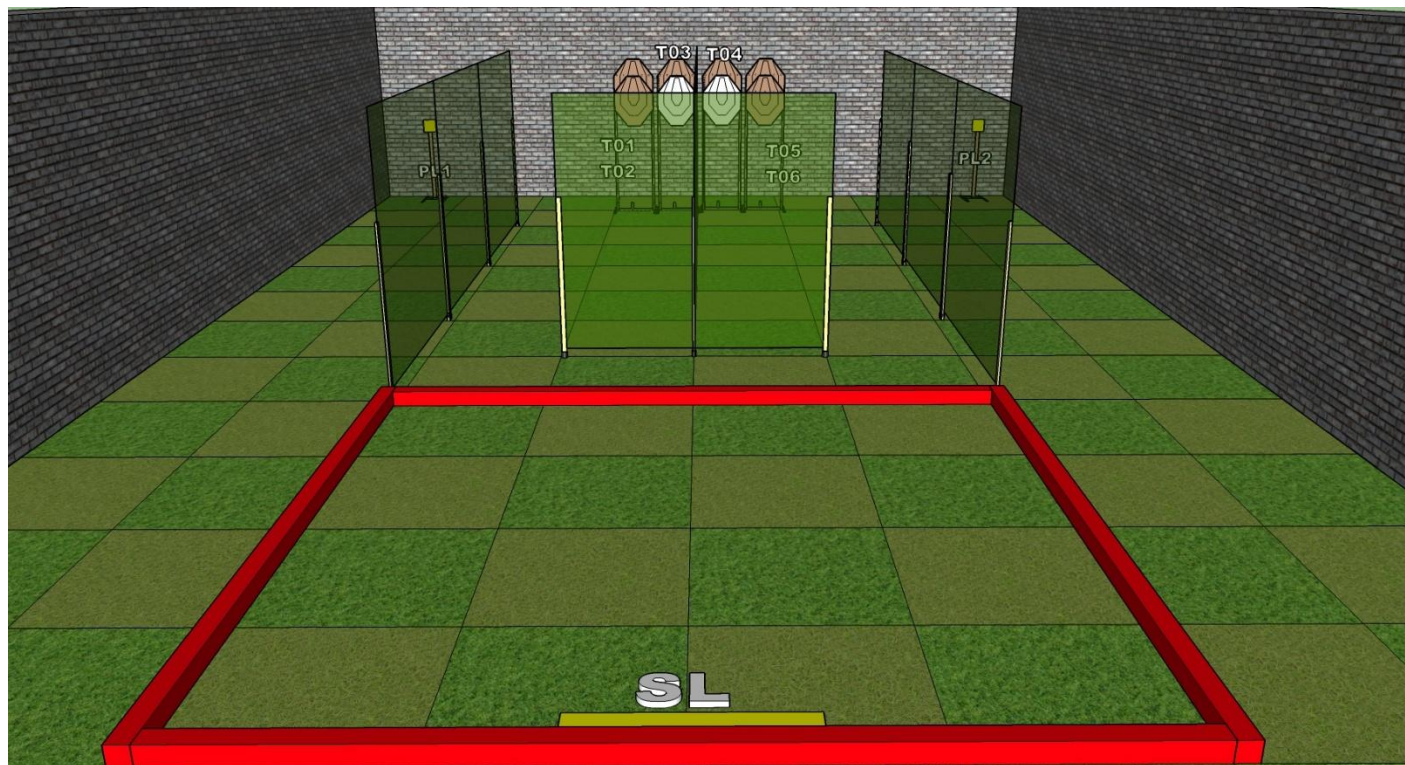


IV ETAPA CAMPEONATO BRASILEIRO IPSC 2026
HANDGUN / CCP / MINI RIFLE – 29/06/2026 a 05/07/2026





IV ETAPA CAMPEONATO BRASILEIRO IPSC 2026
HANDGUN / CCP / MINI RIFLE – 29/06/2026 a 05/07/2026



STAGE 03

ALVOS: 06 IPSC TARGET, 2 IPSC PLATES E 02 IPSC NO-SHOOT.

NÚMERO DE DISPAROS A SEREM PONTUADOS: 14

POSIÇÃO INICIAL: DENTRO DA ÁREA DESIGNADA, CALCANHARES TOCANDO A START-LINE, TRONCO ERETO VOLTADO PARA O FUNDO DO DOWNRANGE, CONFORME DEMONSTRADO.

CADA QUADRANTE TEM (1) UM METRO POR (1) UM METRO, SERVIDO DE REFERÊNCIA PARA MONTAGEM DA PISTA. (1X1m).

ALVOS ALTOS TEM 1,60M (TOPO DO IPSC TARGET MAIS ALTO). MEDIDAS EM RELAÇÃO AO SOLO. SUPORTES DE ALVO COM DOIS ALVOS OU NO-SHOOT SEMPRE ALINHAR PELOS OMBROS. PLATES QUADRADOS DE 0,15 M (15 CM), DISTANTES DO SOLO ENTRE 0,50 CM A 1,00 M. NO CASO DE QUERER USAR PLATE REDONDO O MESMO DEVERÁ TER DIÂMETRO DE 15 CM.

CONDIÇÃO DE PRONTO DA ARMA: HG:
CARREGADOR INSERIDO E CÂMARA ALIMENTADA;
CCP/MR: OPÇÃO 1 (CARREGADA)

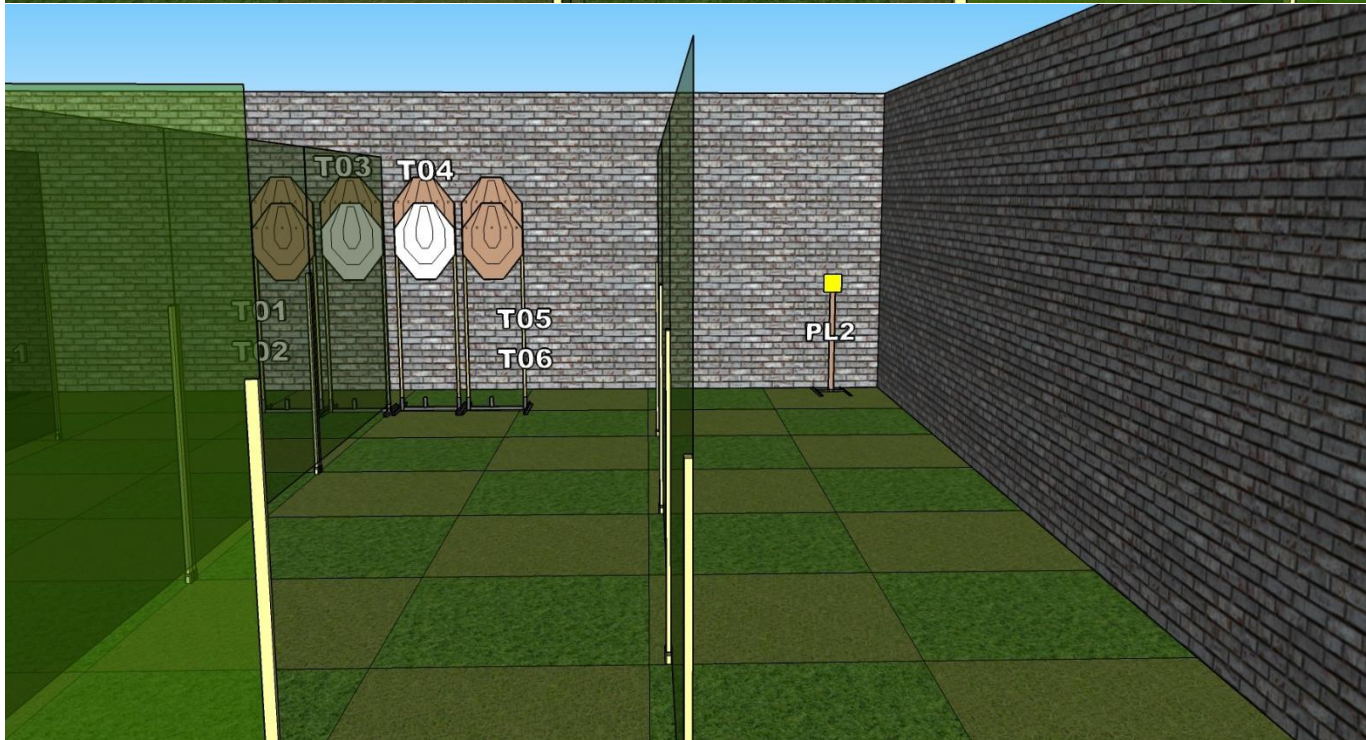
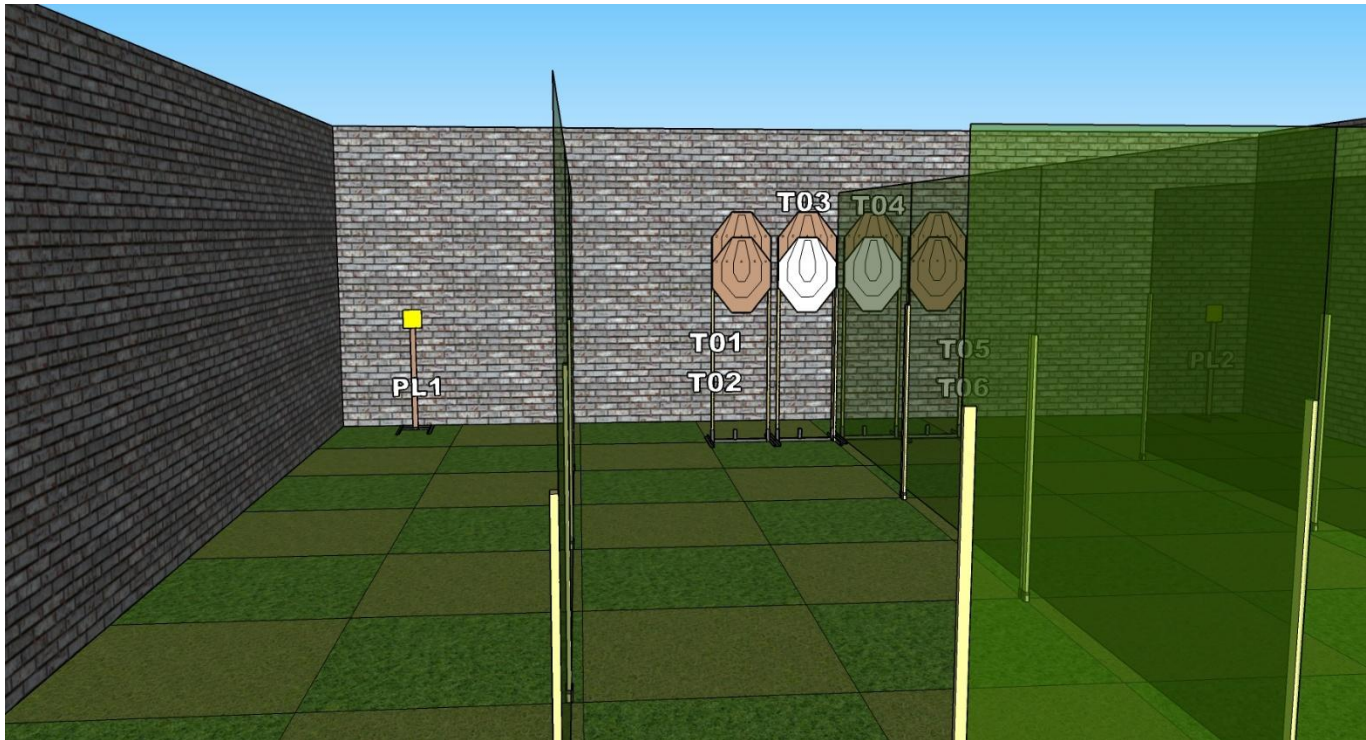
INÍCIO: AO SINAL SONORO

PROCEDIMENTO: NO SINAL DE INÍCIO, ENGAJAR OS ALVOS DE DENTRO DA ÁREA DESIGNADA.



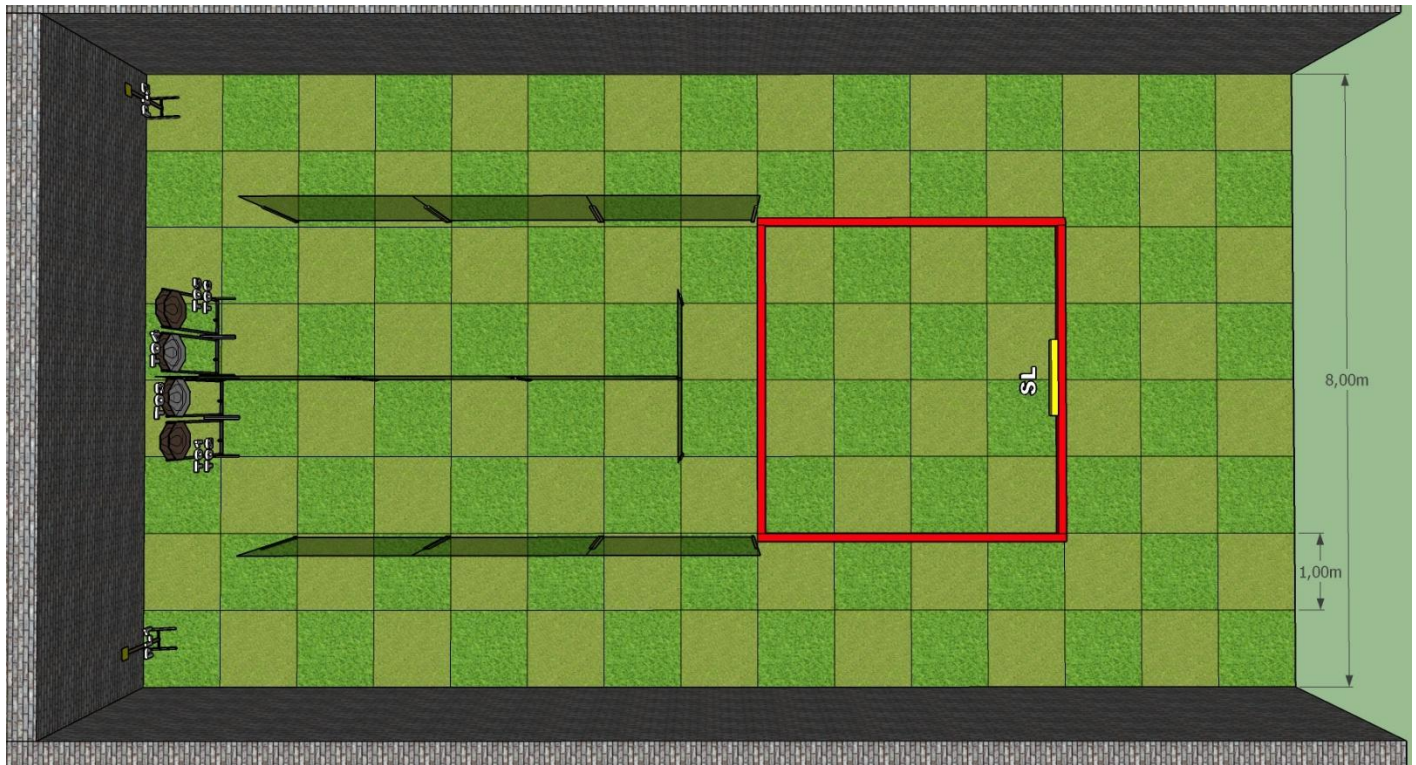
IV ETAPA CAMPEONATO BRASILEIRO IPSC 2026
HANDGUN / CCP / MINI RIFLE – 29/06/2026 a 05/07/2026

STAGE 03 – EXTRA VIEWS



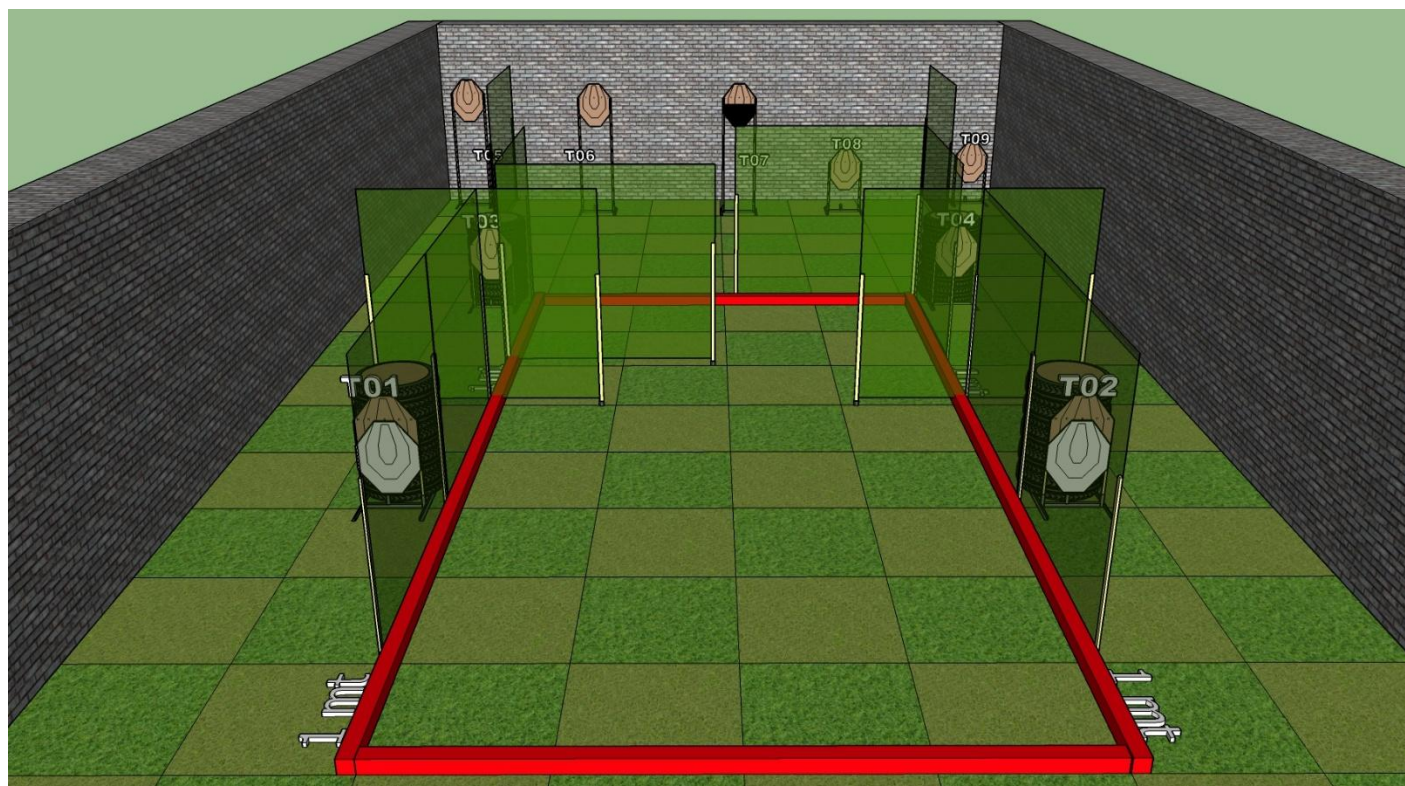


IV ETAPA CAMPEONATO BRASILEIRO IPSC 2026
HANDGUN / CCP / MINI RIFLE – 29/06/2026 a 05/07/2026





IV ETAPA CAMPEONATO BRASILEIRO IPSC 2026
HANDGUN / CCP / MINI RIFLE – 29/06/2026 a 05/07/2026



STAGE 04

ALVOS: 09 IPSC TARGETS, COM 02 IPSC NO-SHOOT.

NÚMERO DE DISPAROS A SEREM PONTUADOS: 18

POSIÇÃO INICIAL: DENTRO DA ÁREA DESIGNADA, TRONCO ERETO VOLTADO PARA O FUNDO DO DOWNRANGE OU PARA UM ALVO VISÍVEL, CONFORME DEMONSTRADO.

CADA QUADRANTE TEM (1) UM METRO POR (1) UM METRO, SERVIDO DE REFERÊNCIA PARA MONTAGEM DA PISTA. (1X1m).

ALVOS ALTOS TEM 1,60M (TOPO DO IPSC TARGET MAIS ALTO). MEDIDAS EM RELAÇÃO AO SOLO E ALVOS BAIXOS TEM 0,70M DE ALTURA (TOPO DO IPSC TARGET). MEDIDAS EM RELAÇÃO AO SOLO E ALVOS BAIXOS COM NO-SHOOT TEM 0,90M DE ALTURA (TOPO DO IPSC TARGET). SUPORTES DE ALVO COM DOIS ALVOS OU NO-SHOOT SEMPRE ALINHAR PELOS OMBROS. TARJADOS DEVEM SER FEITOS PELO MEIO DO ALVO.

CONDIÇÃO DE PRONTO DA ARMA: HG:
CARREGADOR INSERIDO E CÂMARA ALIMENTADA;
CCP/MR: OPÇÃO 1 (CARREGADA)

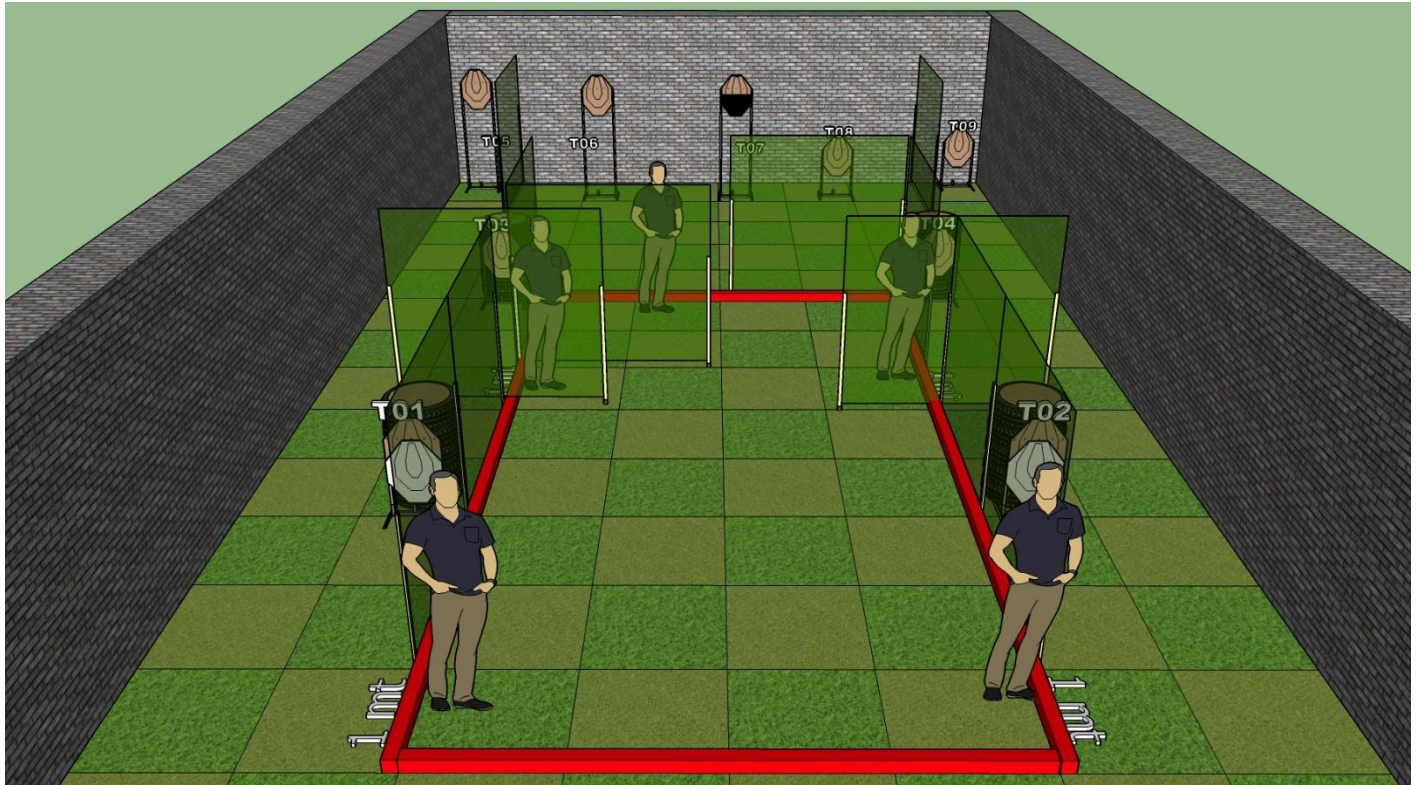
INÍCIO: AO SINAL SONORO

PROCEDIMENTO: NO SINAL DE INÍCIO, ENGAJAR OS ALVOS DE DENTRO DA ÁREA DESIGNADA.



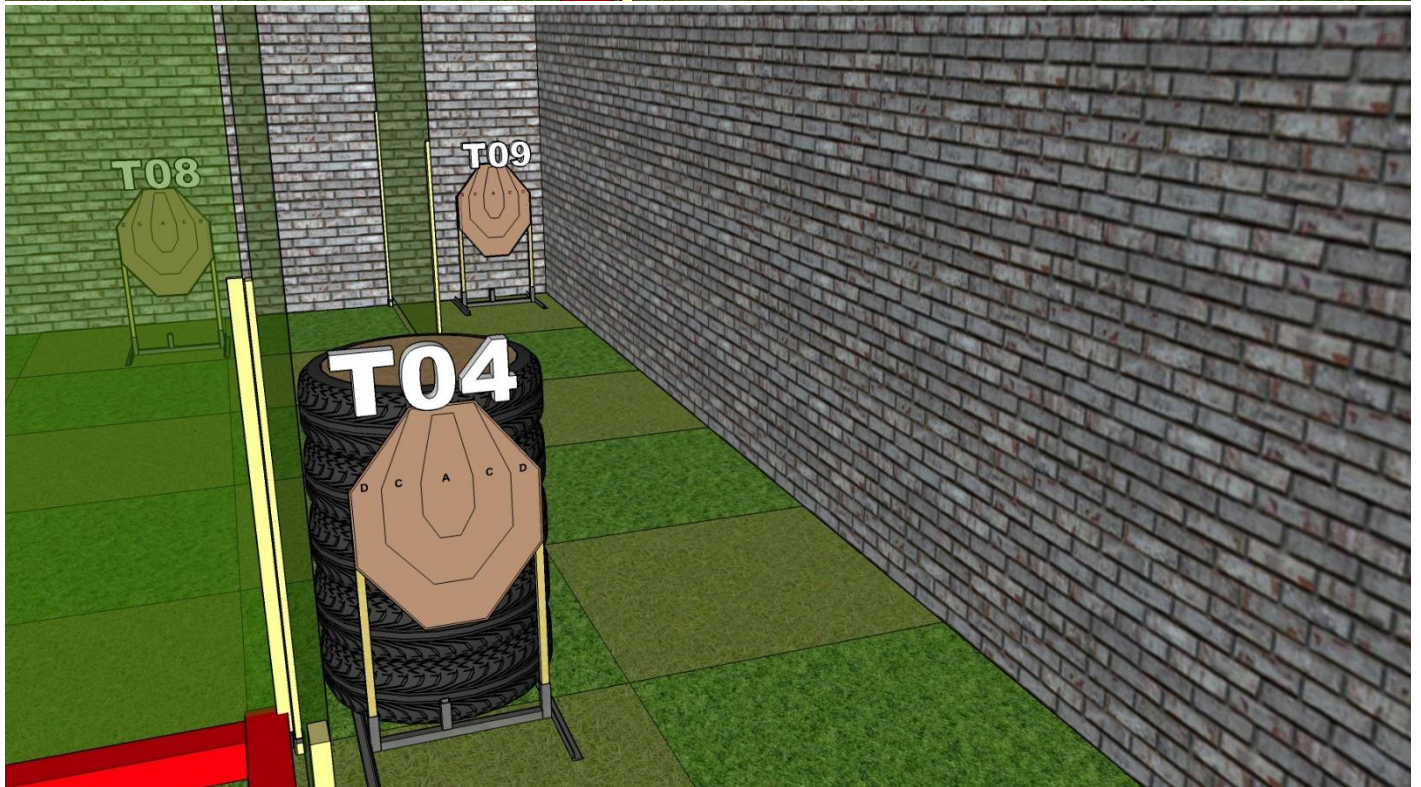
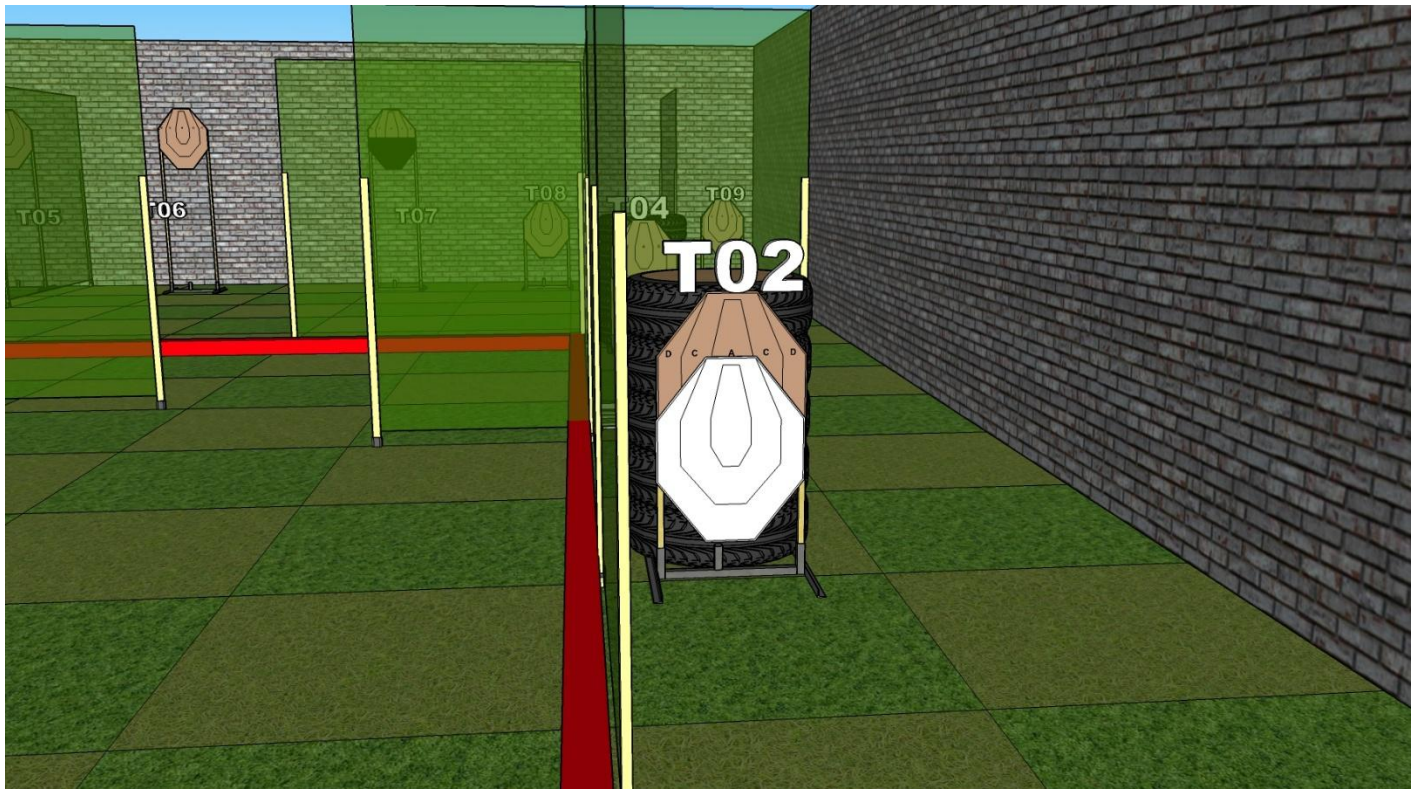
IV ETAPA CAMPEONATO BRASILEIRO IPSC 2026
HANDGUN / CCP / MINI RIFLE – 29/06/2026 a 05/07/2026

STAGE 04 – EXTRA VIEWS




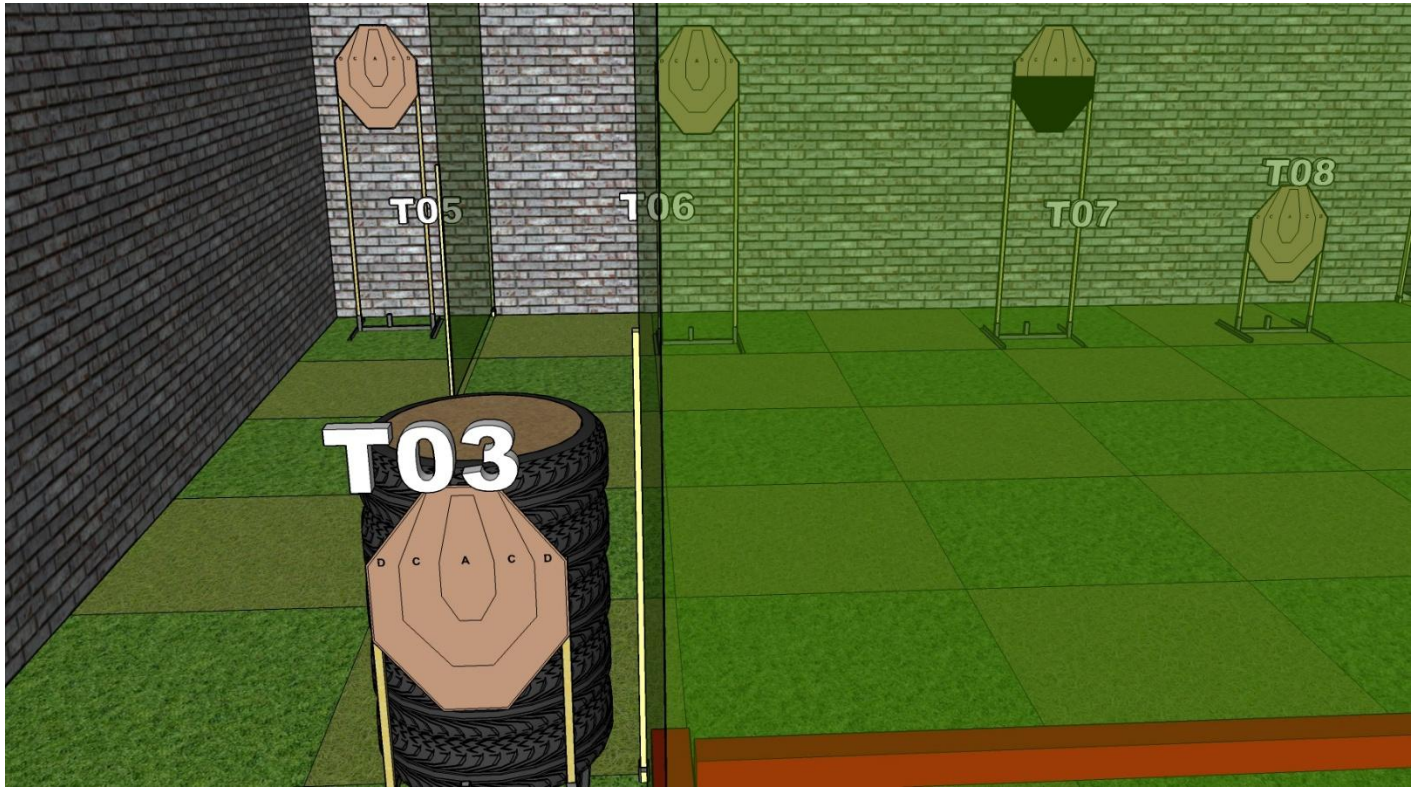


IV ETAPA CAMPEONATO BRASILEIRO IPSC 2026
HANDGUN / CCP / MINI RIFLE – 29/06/2026 a 05/07/2026



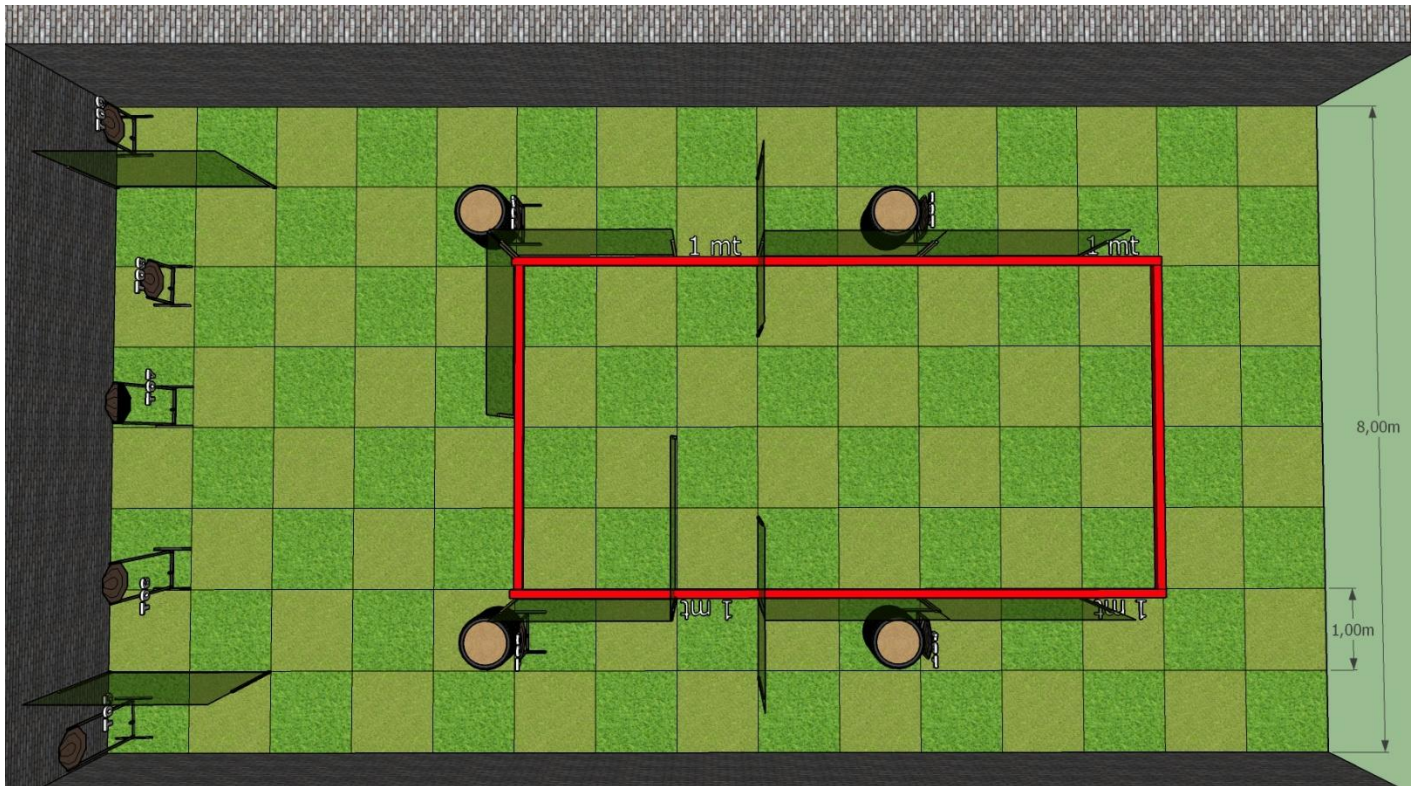


IV ETAPA CAMPEONATO BRASILEIRO IPSC 2026
HANDGUN / CCP / MINI RIFLE – 29/06/2026 a 05/07/2026



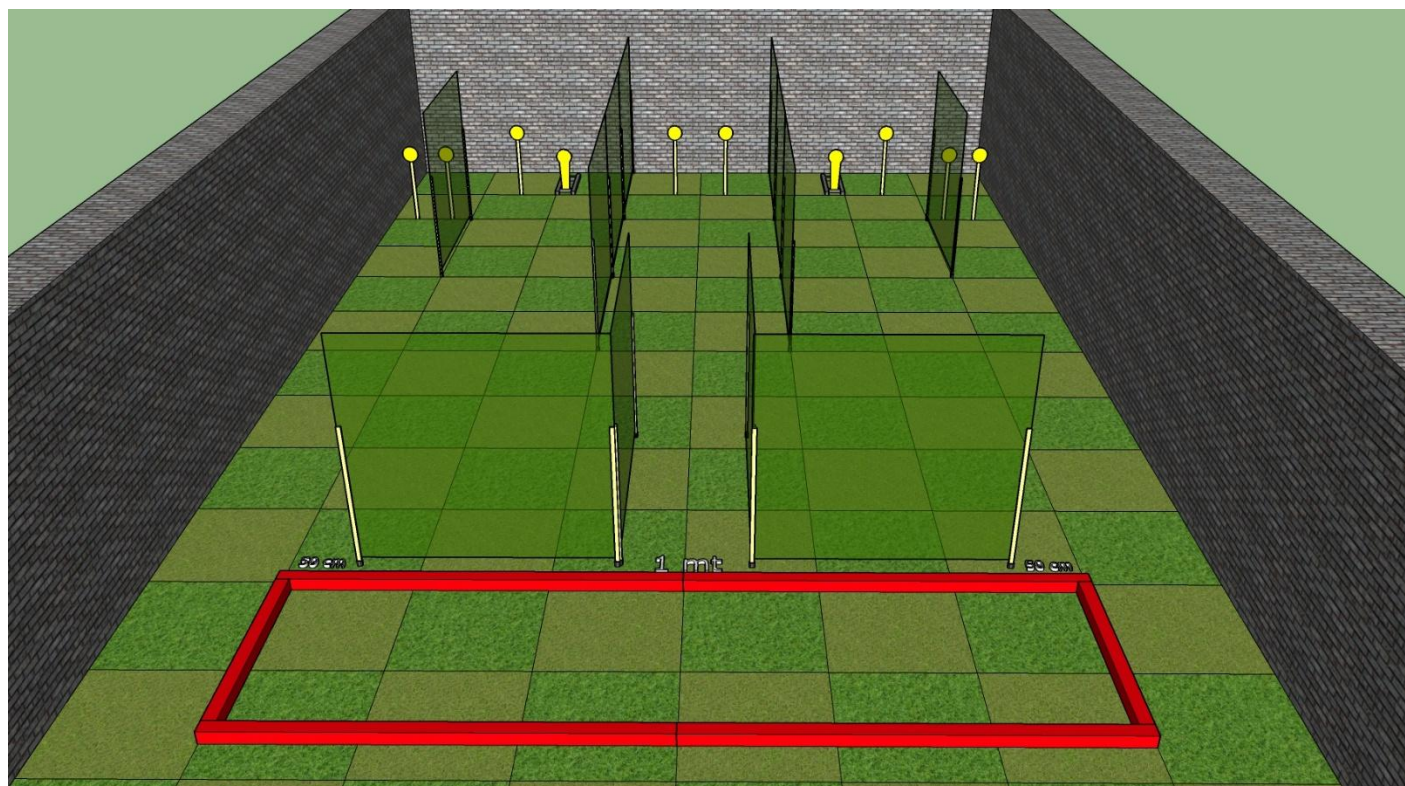


IV ETAPA CAMPEONATO BRASILEIRO IPSC 2026
HANDGUN / CCP / MINI RIFLE – 29/06/2026 a 05/07/2026





IV ETAPA CAMPEONATO BRASILEIRO IPSC 2026
HANDGUN / CCP / MINI RIFLE – 29/06/2026 a 05/07/2026



STAGE SHOTGUN

ALVOS: 02 IPSC MINI POPPERS, 8 IPSC PLATES COM.

NÚMERO DE DISPAROS A SEREM PONTUADOS: 10

POSIÇÃO INICIAL: DENTRO DA ÁREA DESIGNADA, TRONCO ERETO VOLTADO PARA O FUNDO DO DOWNRANGE OU PARA UM ALVO VISÍVEL, CONFORME DEMONSTRADO.

CADA QUADRANTE TEM (1) UM METRO POR (1) UM METRO, SERVIDO DE REFERÊNCIA PARA MONTAGEM DA PISTA. (1X1m).

OS PLATES METÁLICOS DEVERÃO TER 15CM X 15CM E SEREM QUADRADOS OU CIRCULAR.

CONDIÇÃO DE PRONTO DA ARMA: HG:
CARREGADOR INSERIDO E CÂMARA ALIMENTADA;
CCP/MR: OPÇÃO 1 (CARREGADA)

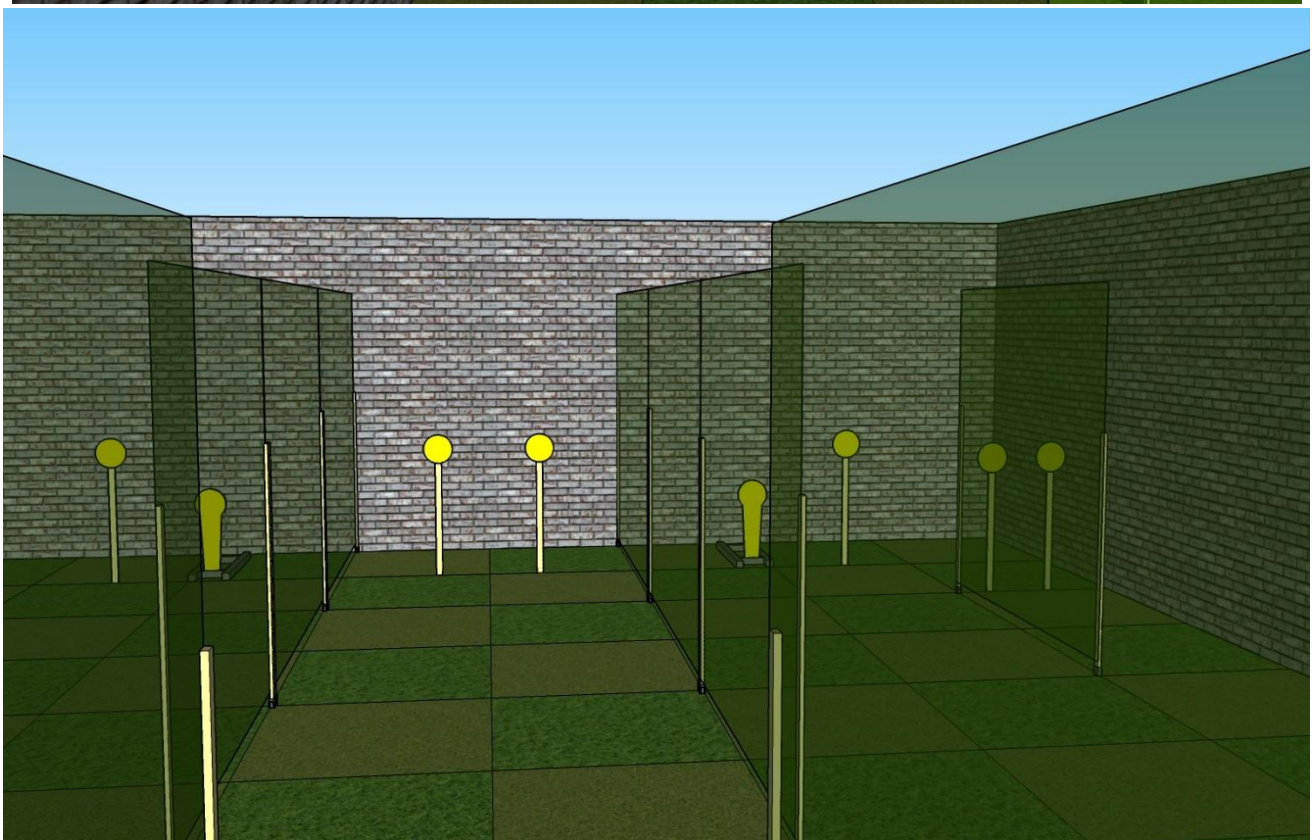
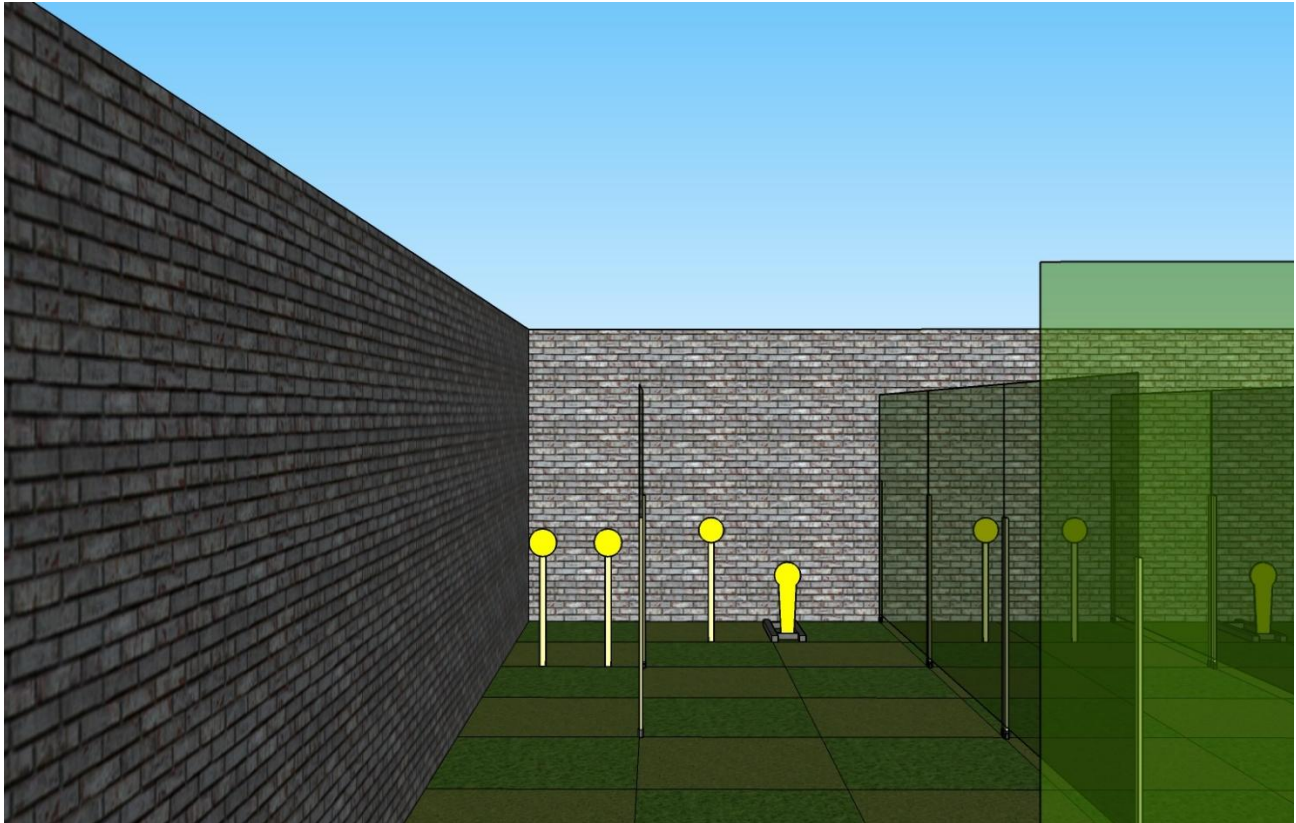
INÍCIO: AO SINAL SONORO

PROCEDIMENTO: NO SINAL DE INÍCIO, ENGAJAR OS ALVOS DE DENTRO DA ÁREA DESIGNADA.



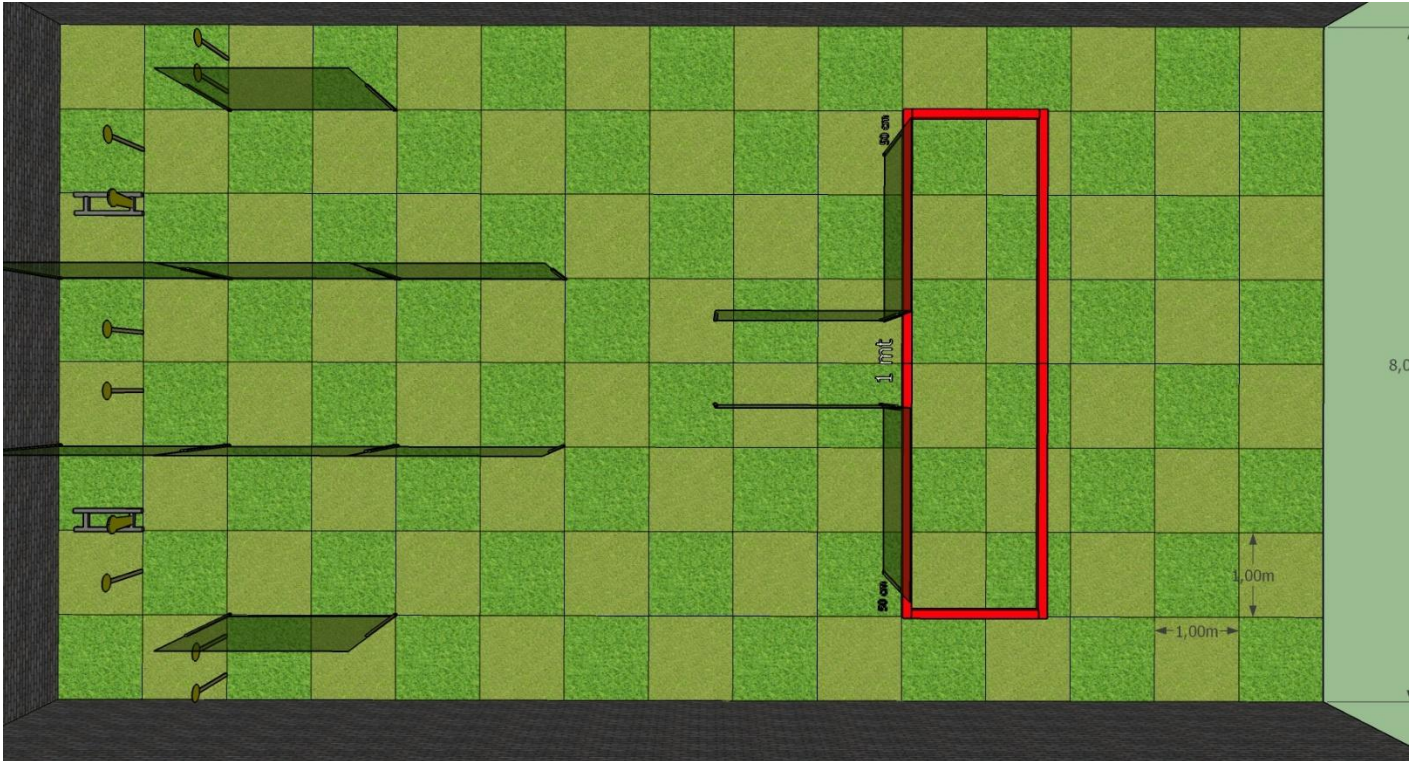
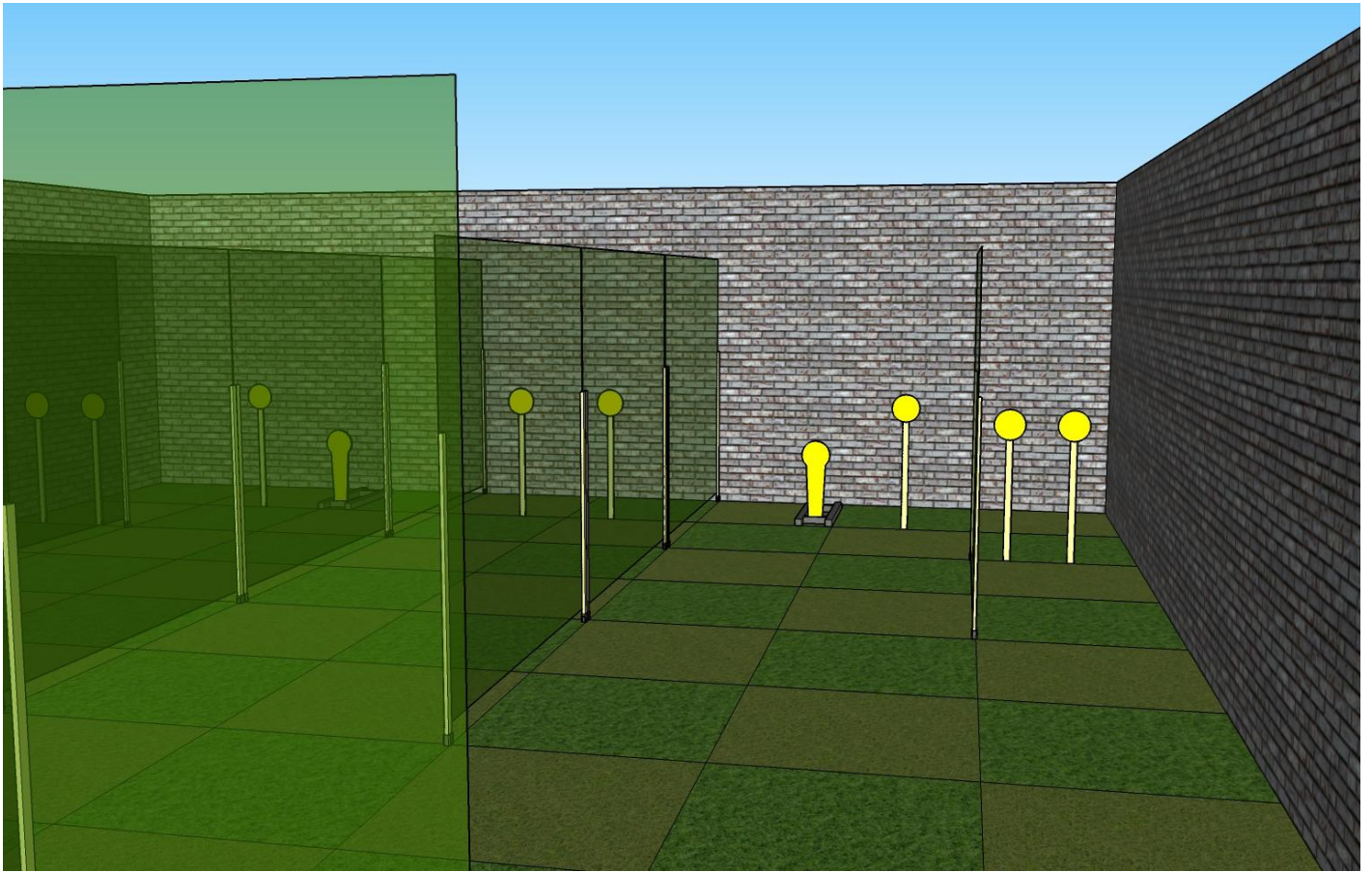
IV ETAPA CAMPEONATO BRASILEIRO IPSC 2026
HANDGUN / CCP / MINI RIFLE – 29/06/2026 a 05/07/2026

STAGE SHOTGUN – EXTRA VIEWS





IV ETAPA CAMPEONATO BRASILEIRO IPSC 2026
HANDGUN / CCP / MINI RIFLE – 29/06/2026 a 05/07/2026





IV ETAPA CAMPEONATO BRASILEIRO IPSC 2026
HANDGUN / CCP / MINI RIFLE – 29/06/2026 a 05/07/2026

COMPLEMENTO MONTAGEM DAS PISTAS

Pista1: Área do estande com 8,00m de largura por 15,00m profundidade.

Material:

- 12 painéis;
- 7 bases de alvo;
- 3 alvos baixos com madeira de 0,70m;
- 2 alvos baixos com madeira de 0,90m;
- 2 alvos altos com madeira de 1,60m;
- 9 IPSC Targets;
- 2 IPSC No-shoot;
- 2 start-lines, uma em cada canto da pista, com 0,5m cada.

Montagem:

- Cada quadrante tem a medida de 1,00m x 1,00m, facilitando a montagem e a visualização de como ficará a pista depois de montado, a qual serve de referência para toda montagem.;
- Construa uma área de tiro em formato de "T" INVERTIDO com medidas 5,00m por 2,00m mais uma profundidade de 3,00 por 6,00m;
- Distribua as telas, conforme o desenho.

Pista2: Área do estande com 8,00m largura por 15,00m de profundidade.

Material:

- 6 suportes de alvos;
- 4 alvos com madeiras altas de 1,60m;
- 2 alvos com madeiras baixas de 0,70m;
- 4 IPSC Targets;
- 2 IPSC No-shoot;
- 2 IPSC tarjado pela metade ou cortado.
- 1 Mesa de 0,70m x 0,70m.
- 1 Cadeira sem braços.

Montagem:

- Cada quadrante tem a medida de 1,00m x 1,00m, facilitando a montagem e a visualização de como ficará a pista depois de montado, a qual serve de referência para toda montagem;
- Construa a área demarcada como um quadrado com as medidas de 2,00m por 3,00m;
- Atentar a distância dos alvos de 8m ~ 10m, conforme indicado no desenho, todos os alvos posicionados em cada quadrante.
- Coloque a mesa colada no topo da área demarcada.
- Coloque a cadeira na base da área demarcada.



IV ETAPA CAMPEONATO BRASILEIRO IPSC 2026
HANDGUN / CCP / MINI RIFLE – 29/06/2026 a 05/07/2026

Pista3: Área do estande com 8,00m largura com 15,00m de profundidade.

Material:

- 4 bases de alvos;
- 10 painéis;
- 4 alvos com madeira alta de 1,60m;
- 2 IPSC Plates;
- 1 startline com 0,50m;
- 6 IPSC Targets;
- 2 IPSC No-shoot.

Montagem:

- Cada quadrante tem a medida de 1,00m x 1,00m, facilitando a montagem e a visualização de como ficará a pista depois de montado, a qual serve de referência para toda montagem;
- Construa a área demarcada como um quadrado com as medidas de 4,00m por 4,00m;
- Distribua as telas, conforme o desenho;
- Posicionar a start-line no meio da pista;
- Perceber que alinhamento dos alvos target duplos, está conforme com a medida do painel e linha de falta;
- Plates posicionados no quadrante conforme desenho.

Pista4: Área do estande com 8,00m largura com 15,00m de profundidade.

- 12 painéis;
- 9 bases de alvo;
- 2 bases de alvo com madeira baixa com 0,90m;
- 4 bases de alvo com madeira baixa com 0,70m;
- 3 bases de alvo com madeira alta com 1,60m;
- 8 IPSC Targets;
- 2 IPSC No-shoot.
- 1 IPSC Target tarjado pelo meio.

Montagem:

- Cada quadrante tem a medida de 1,00m x 1,00m, facilitando a montagem e a visualização de como ficará a pista depois de montado, a qual serve de referência para toda montagem;
- Construa uma área de tiro quadrada com dimensões de 5,00m por 8,00m;
- As frestas laterais para acesso aos alvos com No-shoot e normais deve ter 1,00m;
- Distribua as telas nas proporções das dimensões dos quadrantes conforme desenho.



IV ETAPA CAMPEONATO BRASILEIRO IPSC 2026
HANDGUN / CCP / MINI RIFLE – 29/06/2026 a 05/07/2026

Pista Shotgun: Área do estande com 8,00m largura com 15,00m de profundidade.

- 12 Painéis;
- 2 IPSC mini popper;
- 8 IPSC metal plates;


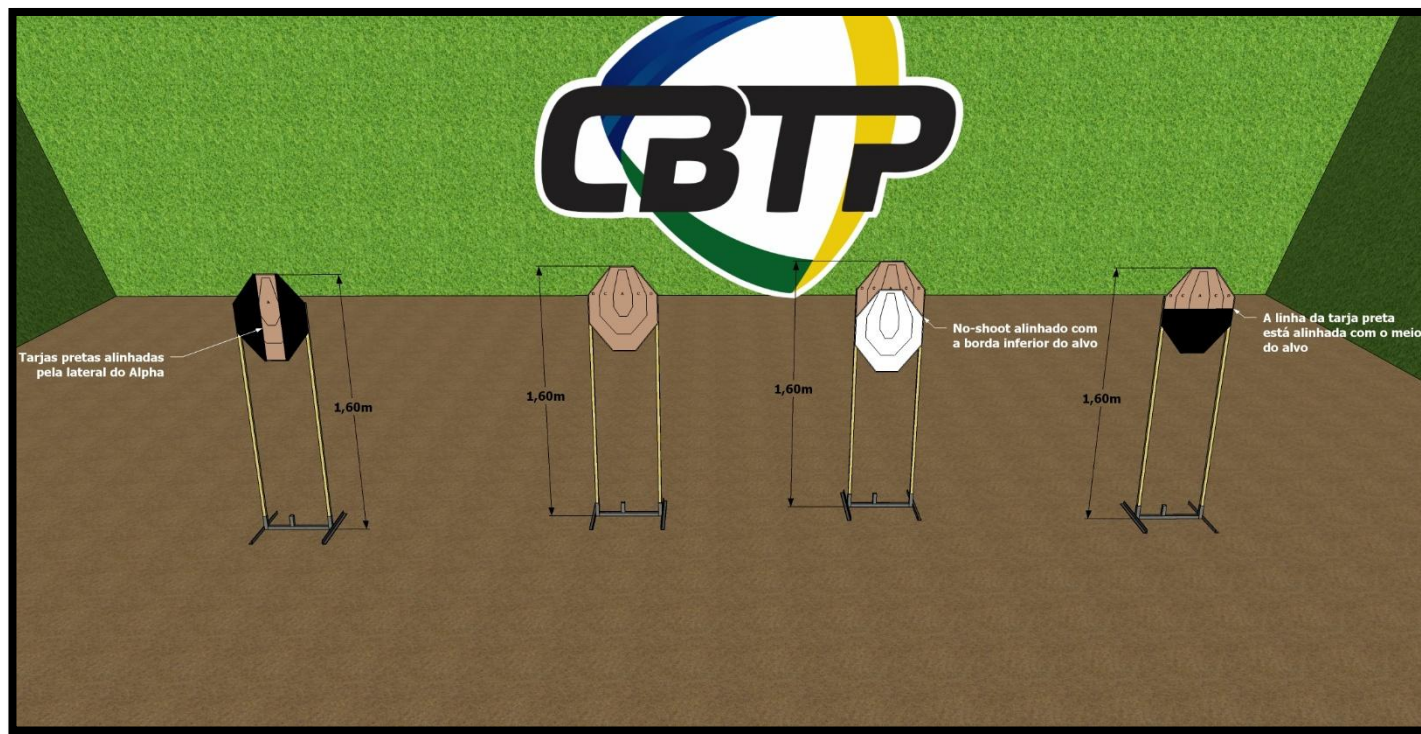
Montagem:

- Cada quadrante tem a medida de 1,00m x 1,00m, facilitando a montagem e a visualização de como ficará a pista depois de montado, a qual serve de referência para toda montagem;
- Corredor retangular de 1,80m por 6,00m;
- Telas posicionada a 0,50m nas laterais para acesso aos alvos do fundo da pista;
- Área da fresta central tem abertura de 1,00m, de onde são vistos os alvos metal plates do fundo e não é possível ver os demais alvos das laterais;
- Altura admitida dos plates é de 50cm a 1,00m; Tamanho da área do metal plate é 15cm quadrado ou redondo;



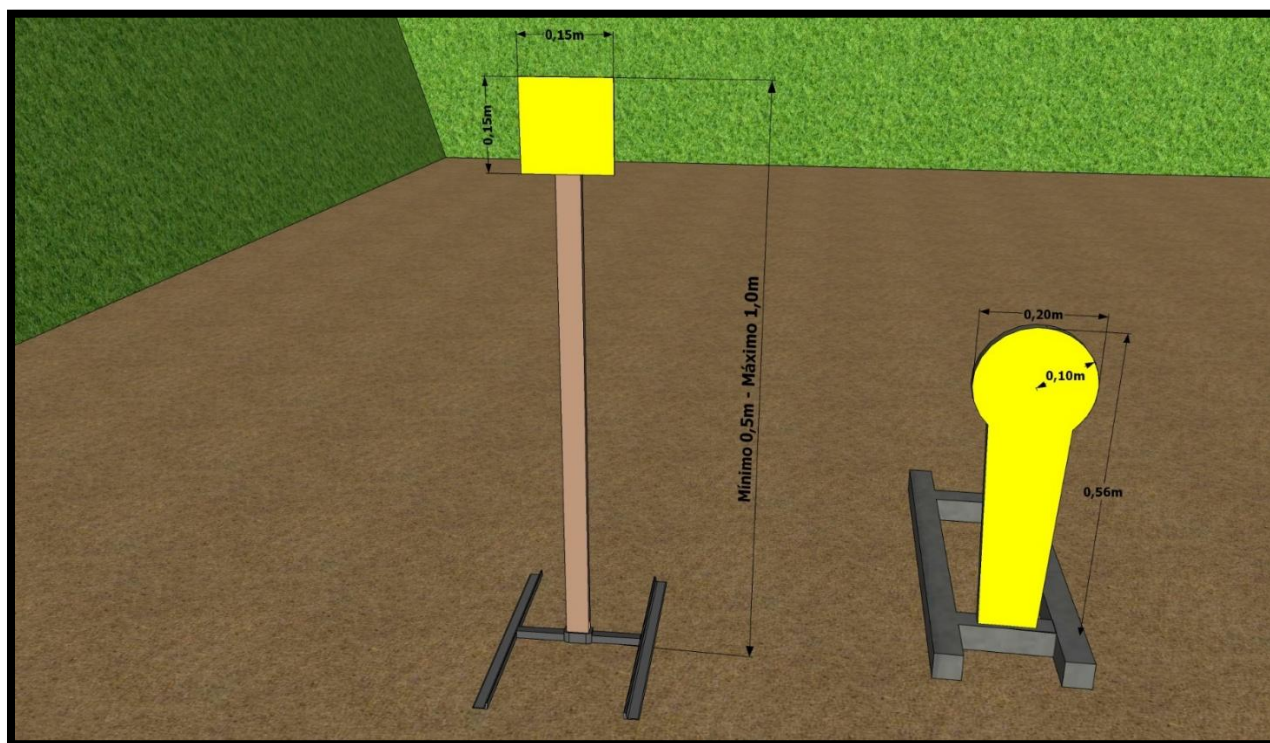
IV ETAPA CAMPEONATO BRASILEIRO IPSC 2026
HANDGUN / CCP / MINI RIFLE – 29/06/2026 a 05/07/2026

DESENHOS AUXILIARES PARA MONTAGEM DE ALVOS



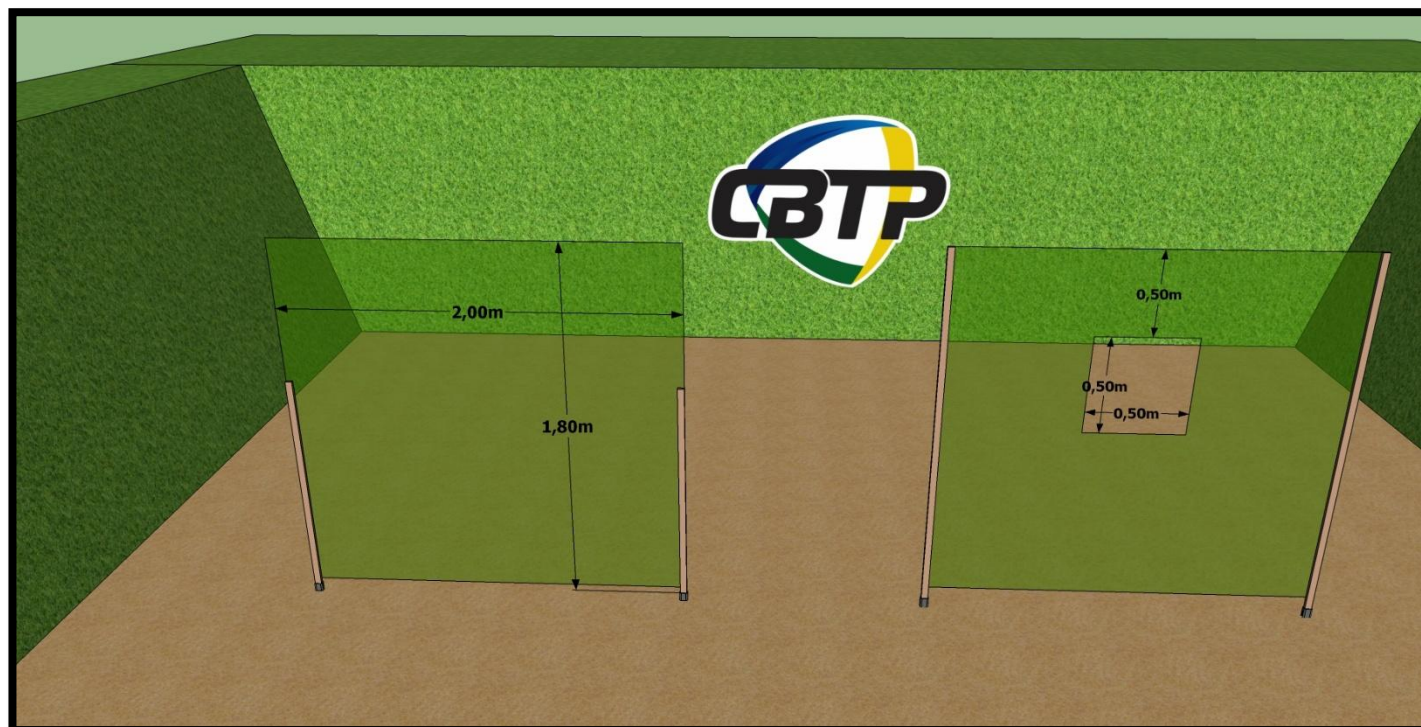


IV ETAPA CAMPEONATO BRASILEIRO IPSC 2026
HANDGUN / CCP / MINI RIFLE – 29/06/2026 a 05/07/2026

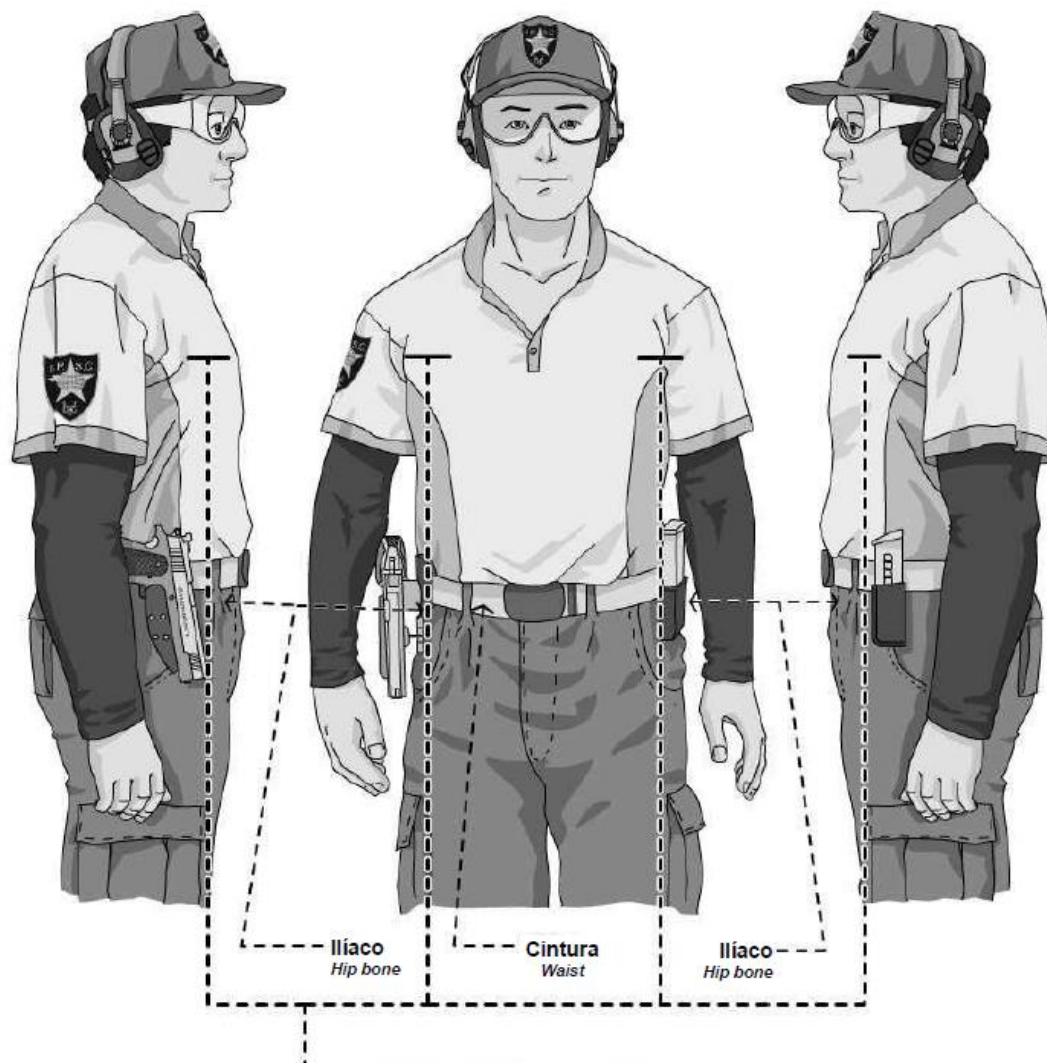


Admite-se altura do plate de 0,30m p/ pista de Shotgun

Metal plates podem ser quadrados ou redondos, respeitando o raio/tamanho



IV ETAPA CAMPEONATO BRASILEIRO IPSC 2026
HANDGUN / CCP / MINI RIFLE – 29/06/2026 a 05/07/2026



O limite superior para arma, coldre e equipamento aliado atrás do ilíaco (osso do quadril) no Sinal de Início. O diagrama também exibe os braços "pendurados naturalmente" (ver Regra 8.2.2).

8.2.2 O competidor assume a Posição Inicial estipulada no "briefing" escrito da pista. **A menos que especificado de forma diferente, o competidor deve se colocar na posição em pé, ereto, de frente para o para-balas, com a arma carregada e coldreada, com os braços pendendo de forma natural para os lados** (ver APÊNDICE E2). Ao competidor que tentar ou completar a pista de tiro onde foi usada uma Posição de Início que estava incorreta, poderá ser requerido o "reshoot" da pista de tiro pelo Range Officer.



IV ETAPA CAMPEONATO BRASILEIRO IPSC 2026
HANDGUN / CCP / MINI RIFLE – 29/06/2026 a 05/07/2026



8.2.2 A postura do competidor antes do Sinal de Início será conforme especificado no "briefing" escrito do "stage".

Ver abaixo:

8.2.2.1 Em pé, ereto, com a shotgun na Condição de Pronto, segurada com as duas mãos, a coronha tocando competidor na altura do osso do quadril (ilíaco), cano paralelo ao chão, guarda-mato para baixo, boca do cano apontando para o para-balas e com os dedos fora do guarda-mato (ver Apêndice E1).

8.2.2.2 Em pé, ereto, com a shotgun na Condição de Pronto, segurada naturalmente somente na mão forte, cano paralelo ao solo, guarda-mato para baixo, boca do cano apontando para o para-balas, com os dedos fora do guarda-mato e mão fraca pendurada naturalmente ao lado.

8.2.2.3 Uma Posição de Início alternativa, conforme declarado no "briefing" escrito da pista.

8.2.2.4 A menos que indicado de uma forma diferente no "briefing" escrito da pista, segurar a arma de cabeça para baixo é proibido.

8.2.2.5 Um competidor que tentar ou completar uma pista de tiro onde uma Posição de Início incorreta foi usada pode ser requerido pelo Range Officer a fazer o "reshoot" da pista de tiro.

8.2.2.6 Uma pista de tiro nunca deve permitir que um competidor inicie um "stage" com a shotgun apoiada no ombro e apontando para os alvos.

Chronograph

Bullet weight (grains): Velocities Used 3 of 6 3 of 7

Velocity

1.

2.

3.

Average (1st 3):

Velocity

4.

5.

Average (best 3 of 6):

Shooter's Option 7th Bullet

Avg. (best 3 of 7):

- OR -
7th Bullet Weight:

Final Power Factor:

Declared Power Factor

Made Declared Power Factor?

(Yes / No)

Fits in Box?

(Yes / No)

Trigger Pull?

(Pass / Fail)

Competitor Signature

R.O. Signature

Time of Day

Competitor #: Alias:

Squad #: Division:

Category:

Name:

Check-off if change to competitor information is required:

Chronograph

Bullet weight (grains): Velocities Used 3 of 6 3 of 7

Velocity

1.

2.

3.

Average (1st 3):

Velocity

4.

5.

Average (best 3 of 6):

Shooter's Option 7th Bullet

Avg. (best 3 of 7):

- OR -
7th Bullet Weight:

Final Power Factor:

Declared Power Factor

Made Declared Power Factor?

(Yes / No)

Fits in Box?

(Yes / No)

Trigger Pull?

(Pass / Fail)

Competitor Signature

R.O. Signature

Time of Day

Competitor #: Alias:

Squad #: Division:

Category:

Name:

Check-off if change to competitor information is required: