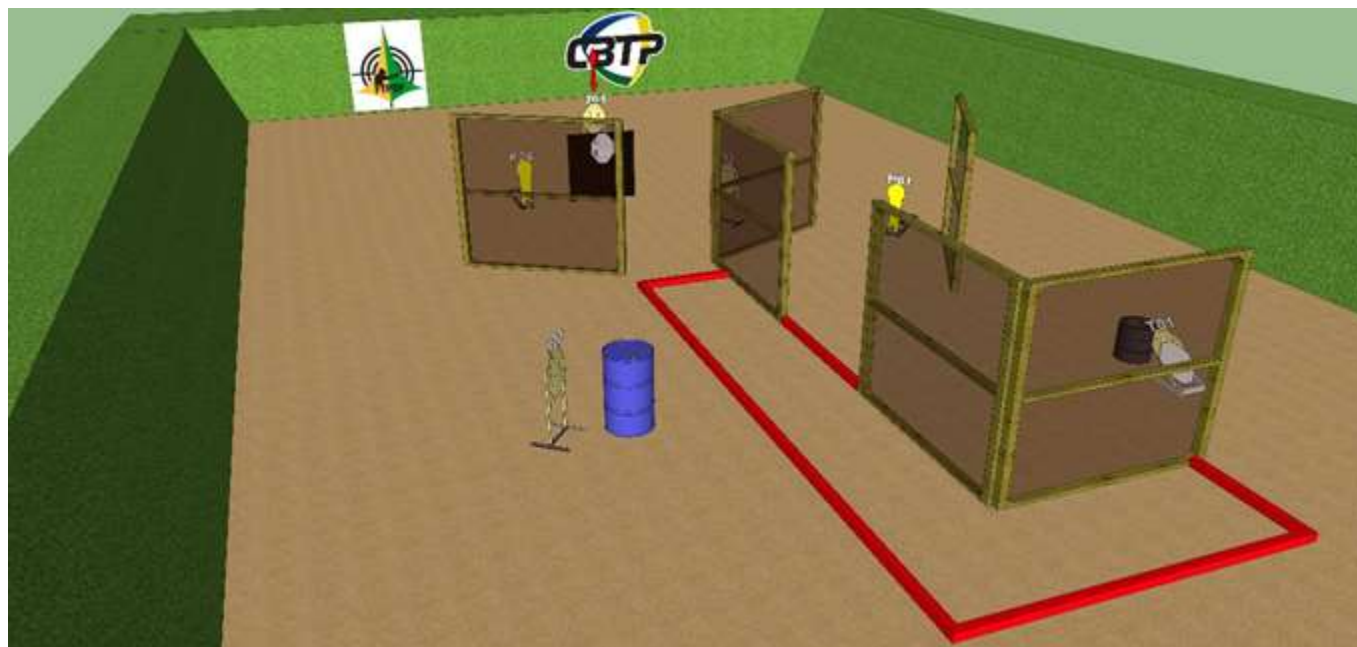




XXXVI CAMP. BRA. E OPEN INTER.
DE IPSC HANDGUN / V CAMP. BRA.
DE IPSC CCP – BRASÍLIA - FINAL



PISTA 1					
Alvos	IPSC Targets	IPSC Mini-Targets	IPSC Poppers	IPSC Mini-Poppers	IPSC Metal Plates
	4	-	2	-	-
Número de Impactos a Serem Pontuados	10				
Posição de Início	Em pé dentro da área delimitada, conforme demonstrado. Regra 8.2.2				
Sinal de Início	Sinal audível				
Procedimento	Após o sinal sonoro engajar os alvos de dentro da área delimitada. IP2 ativa T4. Todos os alvos móveis permanecem visíveis ao final do movimento.				



XXXVI CAMP. BRA. E OPEN INTER.
DE IPSC HANDGUN / V CAMP. BRA.
DE IPSC CCP – BRASÍLIA - FINAL

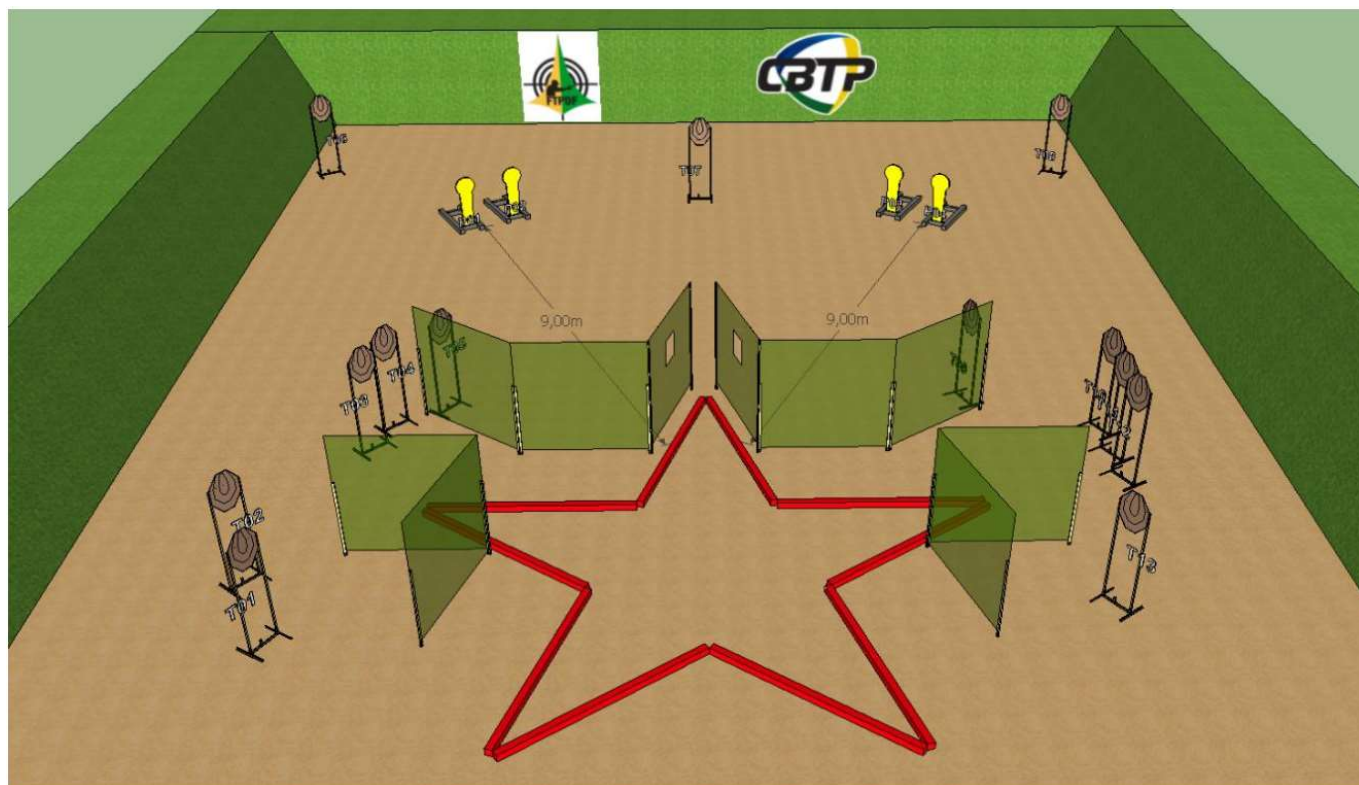


PISTA 2

	IPSC Targets	IPSC Mini-Targets	IPSC Poppers	IPSC Mini-Poppers	IPSC Metal Plates
Alvos	8	-	-	1	3
Número de Impactos a Serem Pontuados	20				
Posição de Início	Em pé dentro da área delimitada, conforme demonstrado. Regra 8.2.2				
Sinal de Início	Sinal Audível				
Procedimento	Após o sinal sonoro engajar os alvos de dentro da área delimitada.				



XXXVI CAMP. BRA. E OPEN INTER.
DE IPSC HANDGUN / V CAMP. BRA.
DE IPSC CCP – BRASÍLIA - FINAL

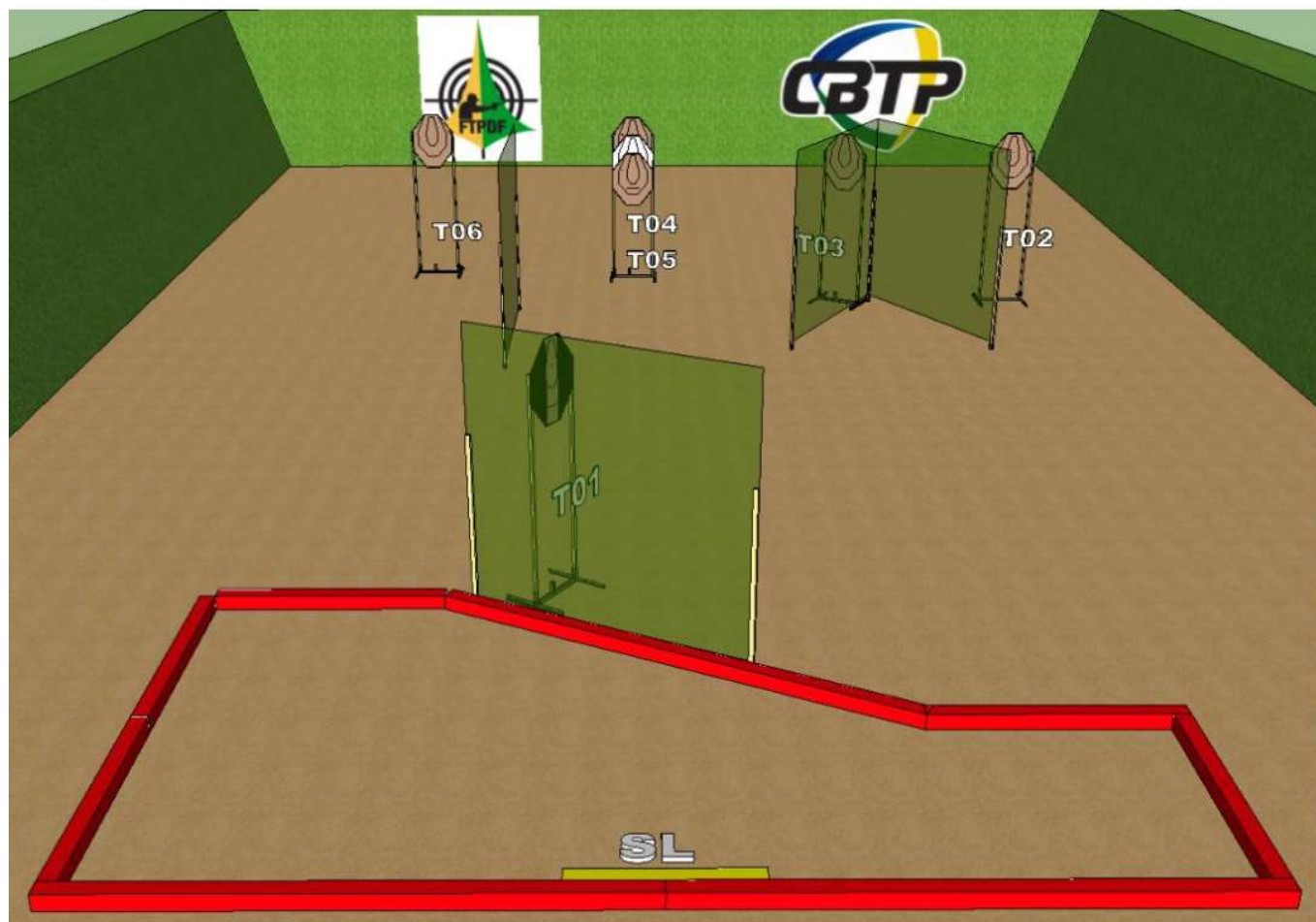


PISTA 3

	IPSC Targets	IPSC Mini-Targets	IPSC Poppers	IPSC Mini-Poppers	IPSC Metal Plates
Alvos	13	-	4	-	-
Número de Impactos a Serem Pontuados	30				
Posição de Início	Em pé dentro da área delimitada, conforme demonstrado. Regra 8.2.2				
Sinal de Início	Sinal Audível				
Procedimento	Após o sinal sonoro engajar os alvos de dentro da área delimitada.				



XXXVI CAMP. BRA. E OPEN INTER.
DE IPSC HANDGUN / V CAMP. BRA.
DE IPSC CCP – BRASÍLIA - FINAL



PISTA 4					
Alvos	IPSC Targets	IPSC Mini-Targets	IPSC Poppers	IPSC Mini-Poppers	IPSC Metal Plates
	6	-	-	-	-
Número de Impactos a Serem Pontuados	12				
Condição de pronto da arma	Camara e compartimento do carregador vazios. Opção 3.				
Posição de Início	Calcanhares tocando a start line, conforme demonstrado.				
Sinal de Início	Sinal Audível				
Procedimento	Após o sinal sonoro engajar os alvos de dentro da área delimitada.				



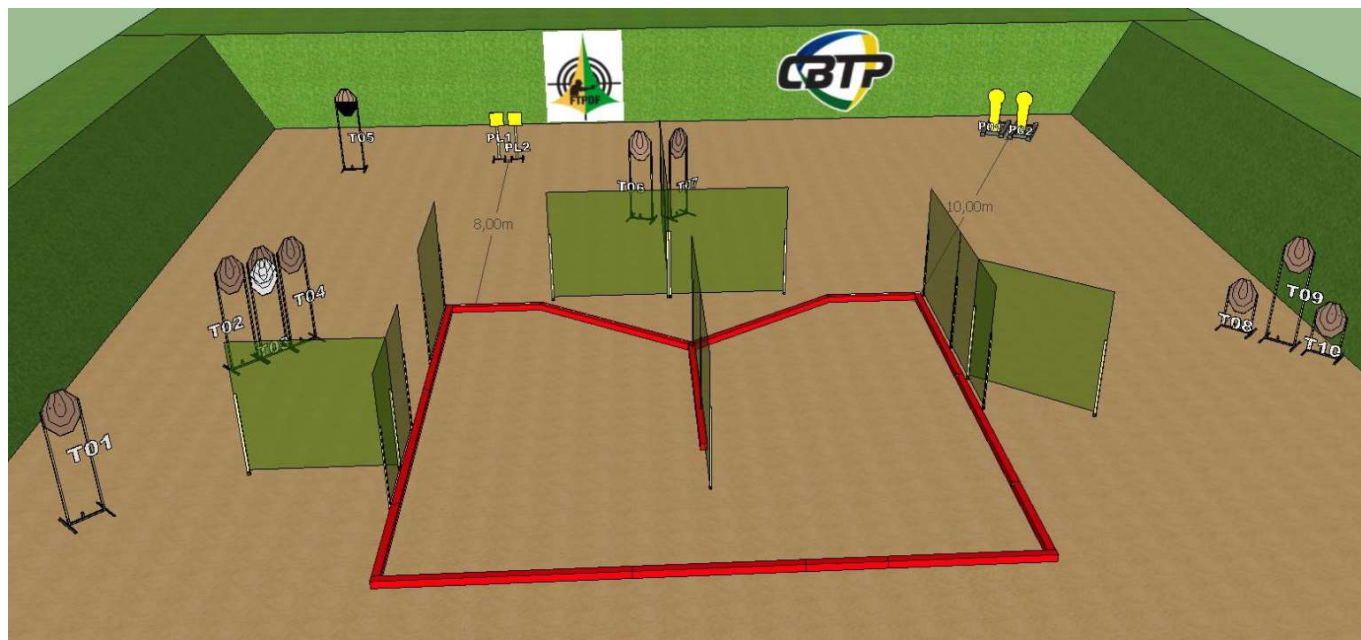
XXXVI CAMP. BRA. E OPEN INTER.
DE IPSC HANDGUN / V CAMP. BRA.
DE IPSC CCP – BRASÍLIA - FINAL



PISTA 5					
Alvos	IPSC Targets	IPSC Mini-Targets	IPSC Poppers	IPSC Mini-Poppers	IPSC Metal Plates
	5	-	1	-	1
Número de Impactos a Serem Pontuados	12				
Posição de Início	Em pé dentro da área delimitada, conforme demonstrado. Regra 8.2.2				
Sinal de Início	Sinal Audível				
Procedimento	Após o sinal sonoro engajar os alvos de dentro da área delimitada.				



XXXVI CAMP. BRA. E OPEN INTER.
DE IPSC HANDGUN / V CAMP. BRA.
DE IPSC CCP – BRASÍLIA - FINAL

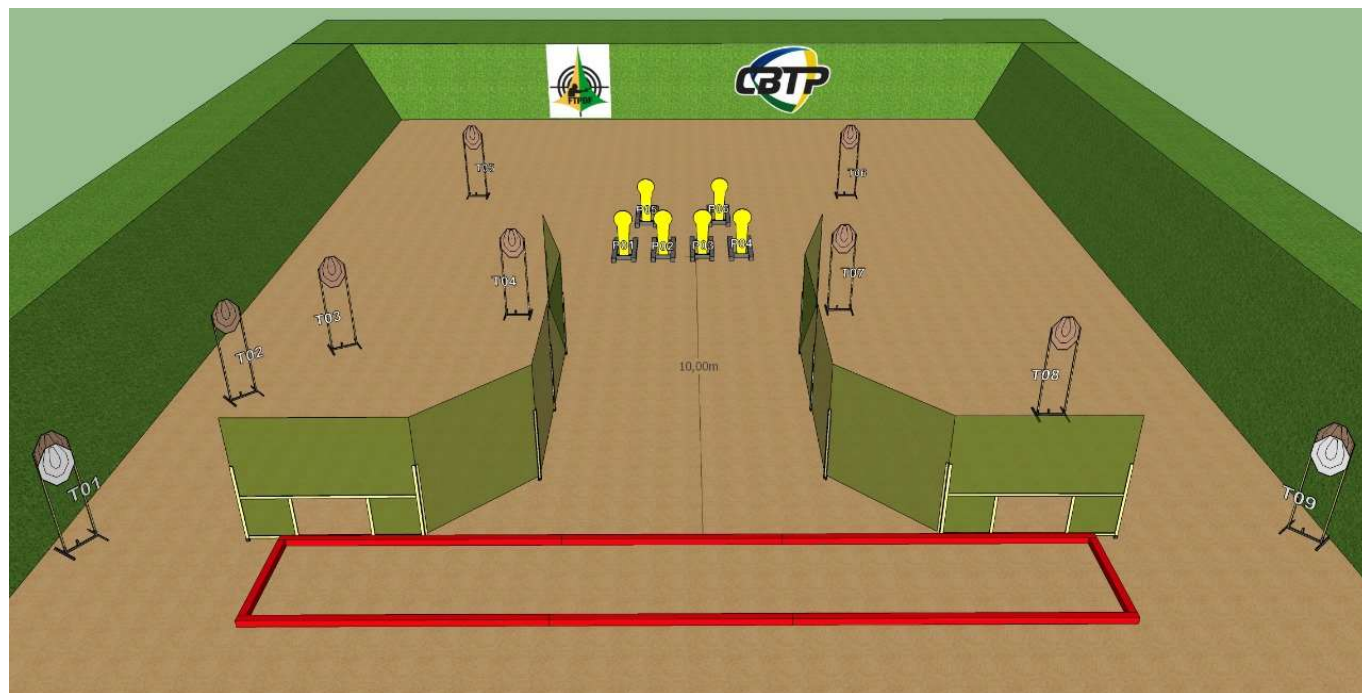


STAGE 6

	IPSC Targets	IPSC Mini-Targets	IPSC Poppers	IPSC Mini-Poppers	IPSC Metal Plates
Alvos	10	-	2	-	2
Número de Impactos a Serem Pontuados	24				
Posição de Início	Em pé dentro da área delimitada, conforme demonstrado. Regra 8.2.2				
Sinal de Início	Sinal Audível				
Procedimento	Após o sinal sonoro engajar os alvos de dentro da área delimitada.				



XXXVI CAMP. BRA. E OPEN INTER.
DE IPSC HANDGUN / V CAMP. BRA.
DE IPSC CCP – BRASÍLIA - FINAL

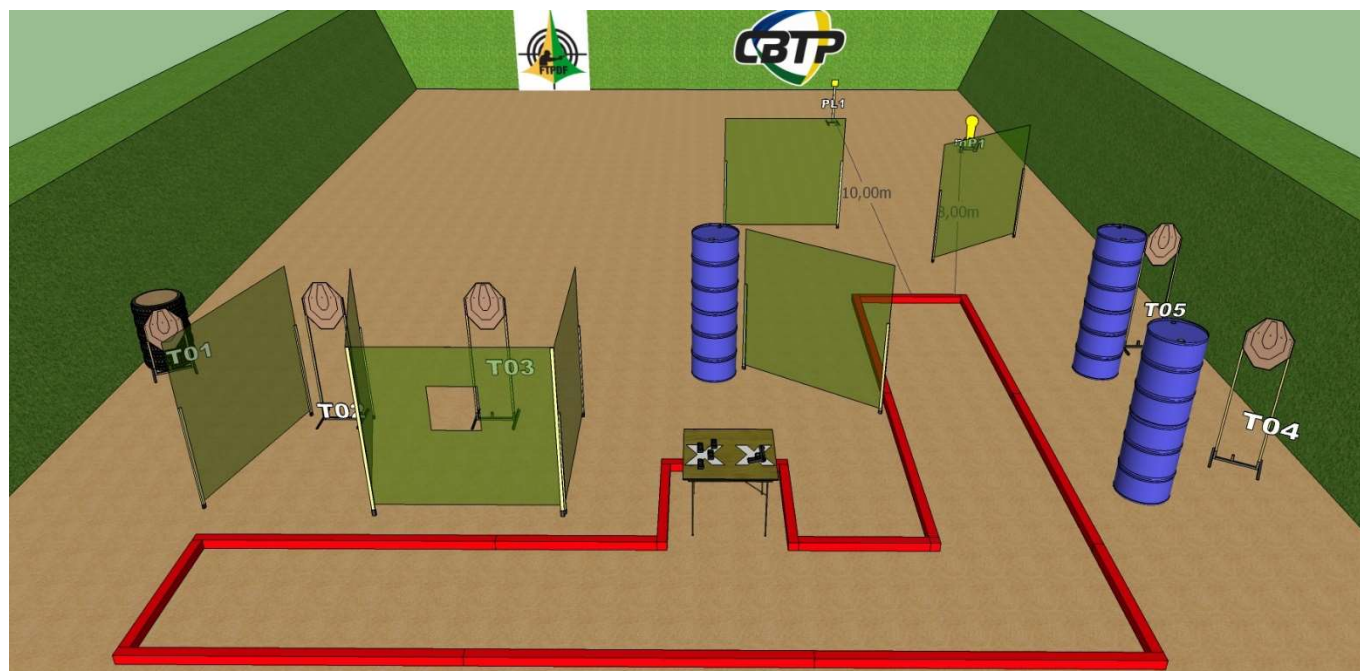


STAGE 7

	IPSC Targets	IPSC Mini-Targets	IPSC Poppers	IPSC Mini-Poppers	IPSC Metal Plates
Alvos	9	-	6	-	-
Número de Impactos a Serem Pontuados	24				
Posição de Início	Em pé dentro da área delimitada, conforme demonstrado. Regra 8.2.2				
Sinal de Início	Sinal Audível				
Procedimento	Após o sinal sonoro engajar os alvos de dentro da área delimitada.				



XXXVI CAMP. BRA. E OPEN INTER.
DE IPSC HANDGUN / V CAMP. BRA.
DE IPSC CCP – BRASÍLIA - FINAL

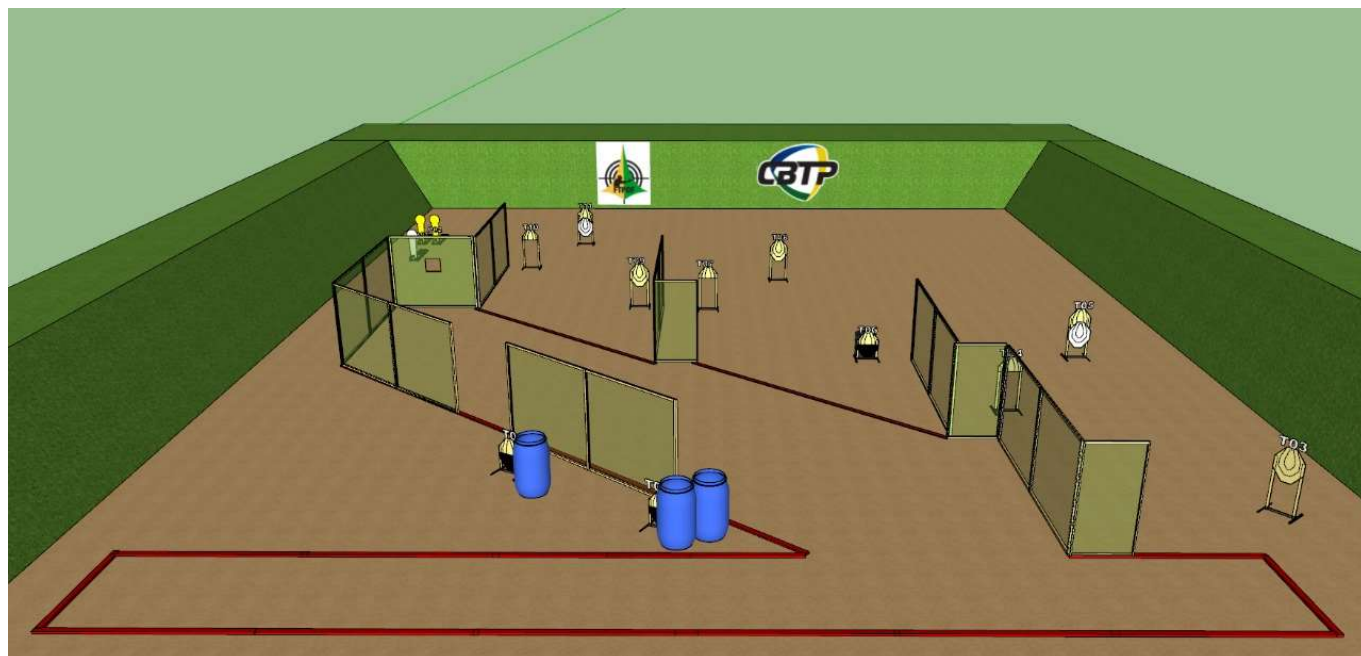


STAGE 8

	IPSC Targets	IPSC Mini-Targets	IPSC Poppers	IPSC Mini-Poppers	IPSC Metal Plates
Alvos	5	-	-	1	1
Número de Impactos a Serem Pontuados	12				
Condição de pronto da arma	Deitada sobre uma das marcas na mesa, câmara e compartimento do carregador vazios, todos os carregadores sobre a outra marca.				
Posição de Início	Em pé dentro da área delimitada, conforme demonstrado. Regra 8.2.2				
Sinal de Início	Sinal Audível				
Procedimento	Após o sinal sonoro engajar os alvos de dentro da área delimitada.				



XXXVI CAMP. BRA. E OPEN INTER.
DE IPSC HANDGUN / V CAMP. BRA.
DE IPSC CCP – BRASÍLIA - FINAL

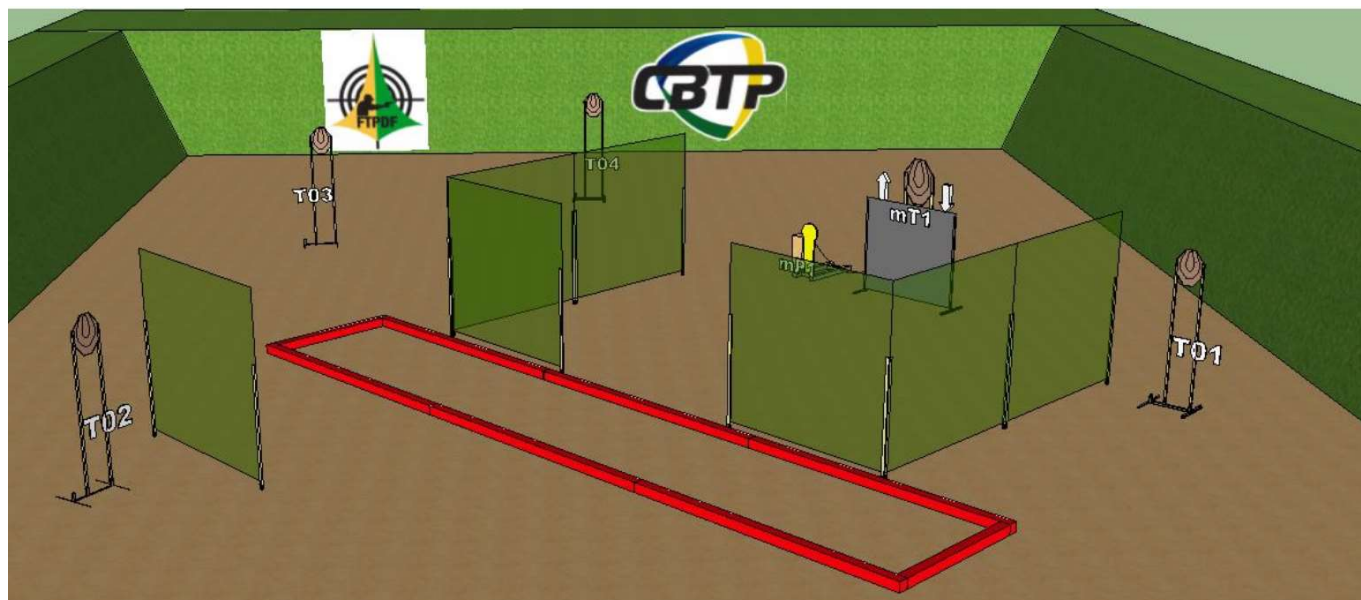


STAGE 9

	IPSC Targets	IPSC Mini-Targets	IPSC Poppers	IPSC Mini-Poppers	IPSC Metal Plates
Alvos	11	-	2	-	-
Número de Impactos a Serem Pontuados	24				
Posição de Início	Em pé dentro da área delimitada, conforme demonstrado. Regra 8.2.2				
Sinal de Início	Sinal Audível				
Procedimento	Após o sinal sonoro engajar os alvos de dentro da área delimitada.				



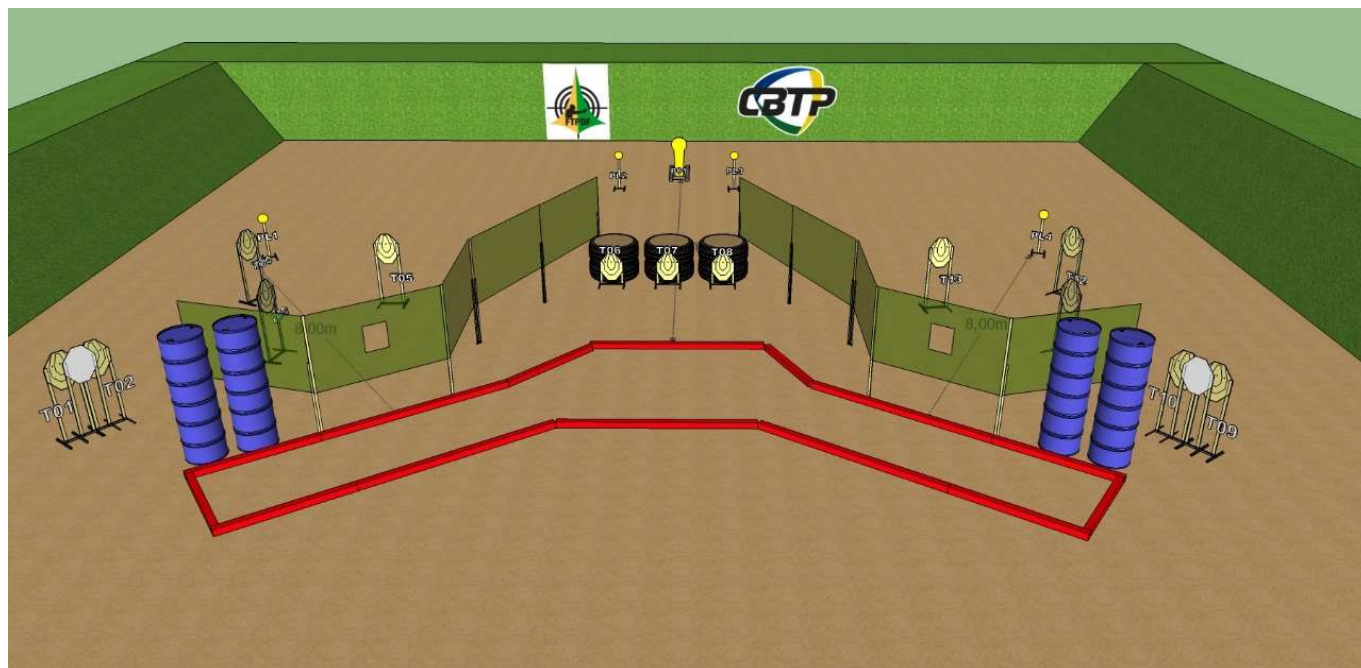
XXXVI CAMP. BRA. E OPEN INTER.
DE IPSC HANDGUN / V CAMP. BRA.
DE IPSC CCP – BRASÍLIA - FINAL



STAGE 10					
Alvos	IPSC Targets	IPSC Mini-Targets	IPSC Poppers	IPSC Mini-Poppers	IPSC Metal Plates
	1	4	-	1	-
Número de Impactos a Serem Pontuados	11				
Posição de Início	Em pé dentro da área delimitada, conforme demonstrado. Regra 8.2.2				
Sinal de Início	Sinal Audível				
Procedimento	Após o sinal sonoro engajar os alvos de dentro da área delimitada. IP1 ativa T5. Todos os alvos móveis permanecem visíveis ao final do movimento.				



XXXVI CAMP. BRA. E OPEN INTER.
DE IPSC HANDGUN / V CAMP. BRA.
DE IPSC CCP – BRASÍLIA - FINAL



STAGE 11

	IPSC Targets	IPSC Mini-Targets	IPSC Poppers	IPSC Mini-Poppers	IPSC Metal Plates
Alvos	13	-	1	-	4
Número de Impactos a Serem Pontuados	31				
Posição de Início	Em pé dentro da área delimitada, conforme demonstrado. Regra 8.2.2				
Sinal de Início	Sinal Audível				
Procedimento	Após o sinal sonoro engajar os alvos de dentro da área delimitada.				



XXXVI CAMP. BRA. E OPEN INTER.
DE IPSC HANDGUN / V CAMP. BRA.
DE IPSC CCP – BRASÍLIA - FINAL

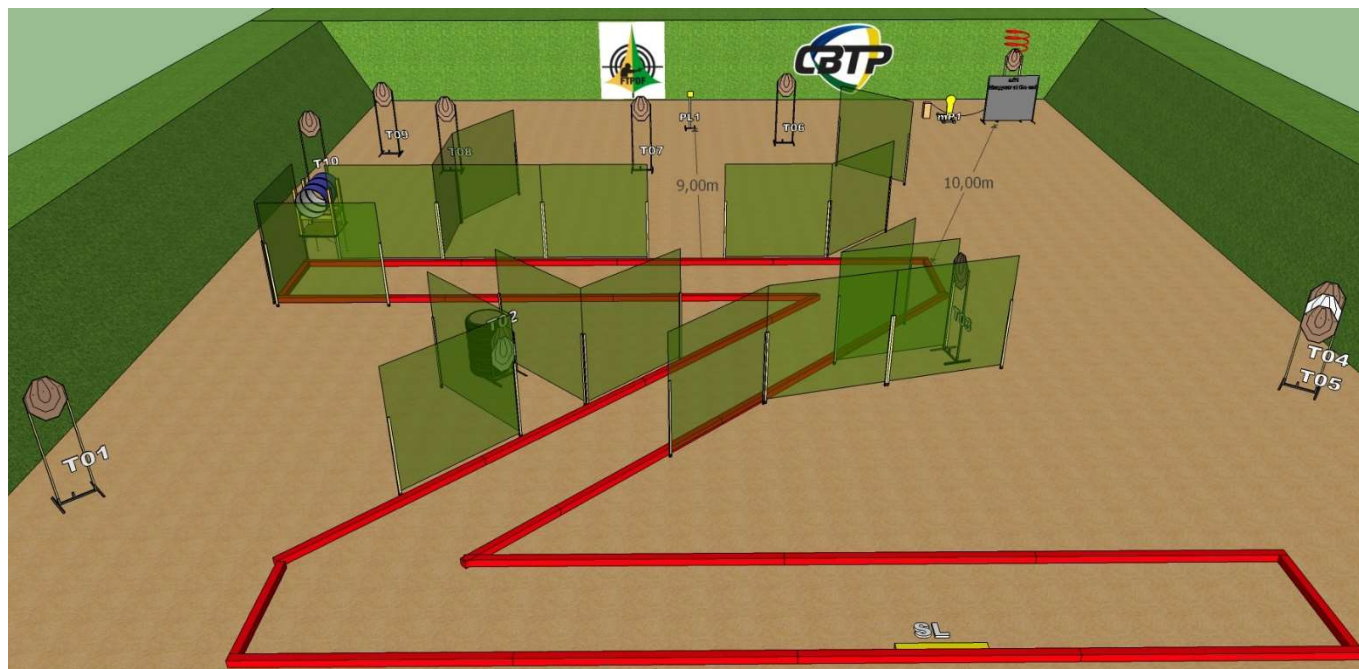


STAGE 12

	IPSC Targets	IPSC Mini-Targets	IPSC Poppers	IPSC Mini-Poppers	IPSC Metal Plates
Alvos	5	-	2	-	-
Número de Impactos a Serem Pontuados	12				
Posição de Início	Em pé dentro da área delimitada, conforme demonstrado. Regra 8.2.2				
Sinal de Início	Sinal Audível				
Procedimento	Após o sinal sonoro engajar os alvos de dentro da área delimitada. IP1 ativa T4, e IP2 ativa T3. Todos os alvos móveis permanecem visíveis ao final do movimento.				



XXXVI CAMP. BRA. E OPEN INTER.
DE IPSC HANDGUN / V CAMP. BRA.
DE IPSC CCP – BRASÍLIA - FINAL

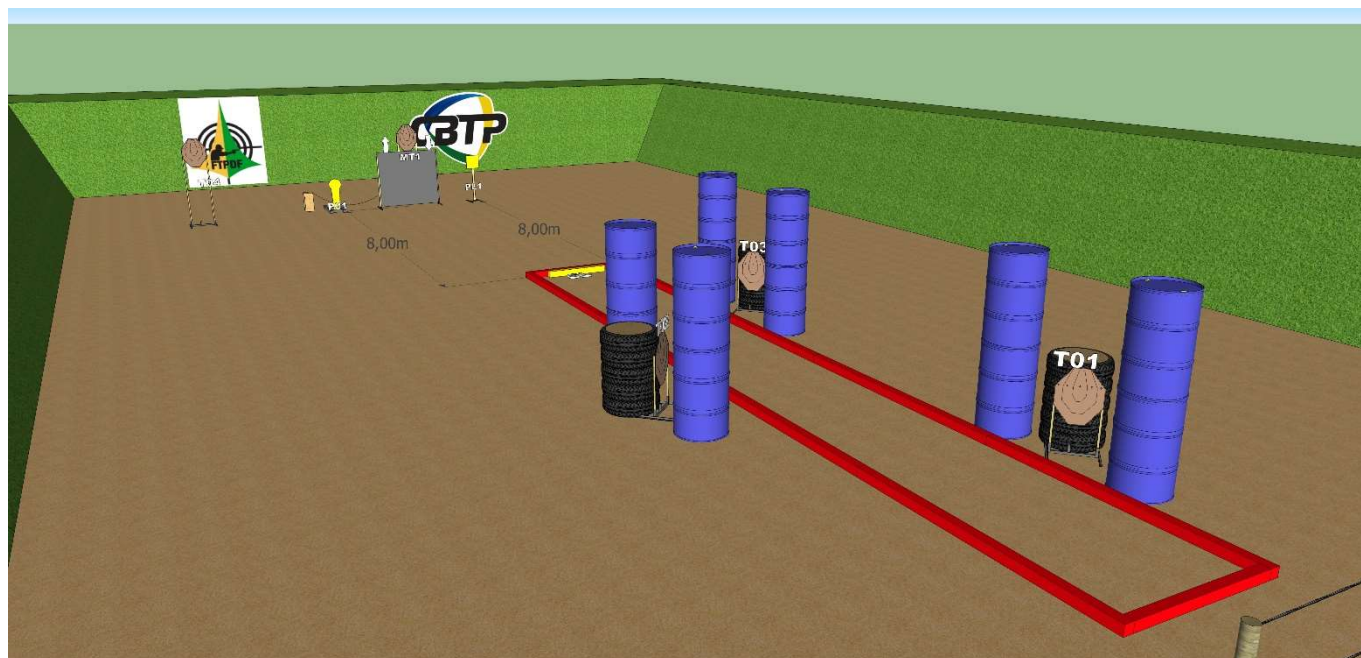


STAGE 13

Alvos	IPSC Targets	IPSC Mini-Targets	IPSC Poppers	IPSC Mini-Poppers	IPSC Metal Plates
	11	-	-	1	1
Número de Impactos a Serem Pontuados	24				
Condição de pronto da arma	Carregador inserido, câmara vazia. Opção 2.				
Posição de Início	Calcanhares tocando a start line, conforme demonstrado.				
Sinal de Início	Sinal Audível.				
Procedimento	Após o sinal sonoro engajar os alvos de dentro da área delimitada. IP1 ativa T11. Todos os alvos móveis permanecem visíveis ao final do movimento.				



XXXVI CAMP. BRA. E OPEN INTER.
DE IPSC HANDGUN / V CAMP. BRA.
DE IPSC CCP – BRASÍLIA - FINAL

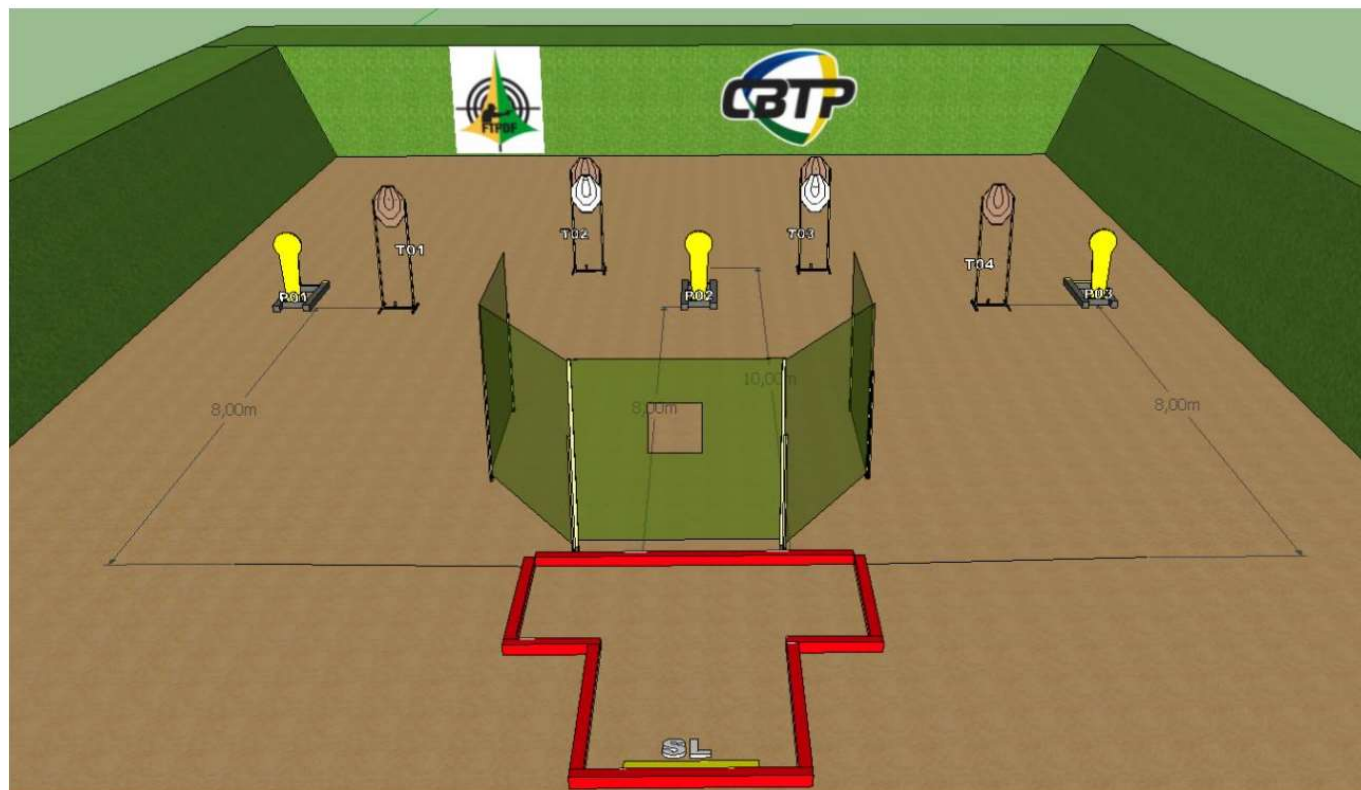


STAGE 14

	IPSC Targets	IPSC Mini-Targets	IPSC Poppers	IPSC Mini-Poppers	IPSC Metal Plates
Alvos	5	-	1	-	1
Número de Impactos a Serem Pontuados	12				
Posição de Início	Ponta dos pés tocando a start line, conforme demonstrado.				
Sinal de Início	Sinal audível.				
Procedimento	Após o sinal sonoro engajar os alvos de dentro da área delimitada, apenas com a mão forte . IP1 ativa T5. Todos os alvos móveis permanecem visíveis ao final do movimento.				



XXXVI CAMP. BRA. E OPEN INTER.
DE IPSC HANDGUN / V CAMP. BRA.
DE IPSC CCP – BRASÍLIA - FINAL

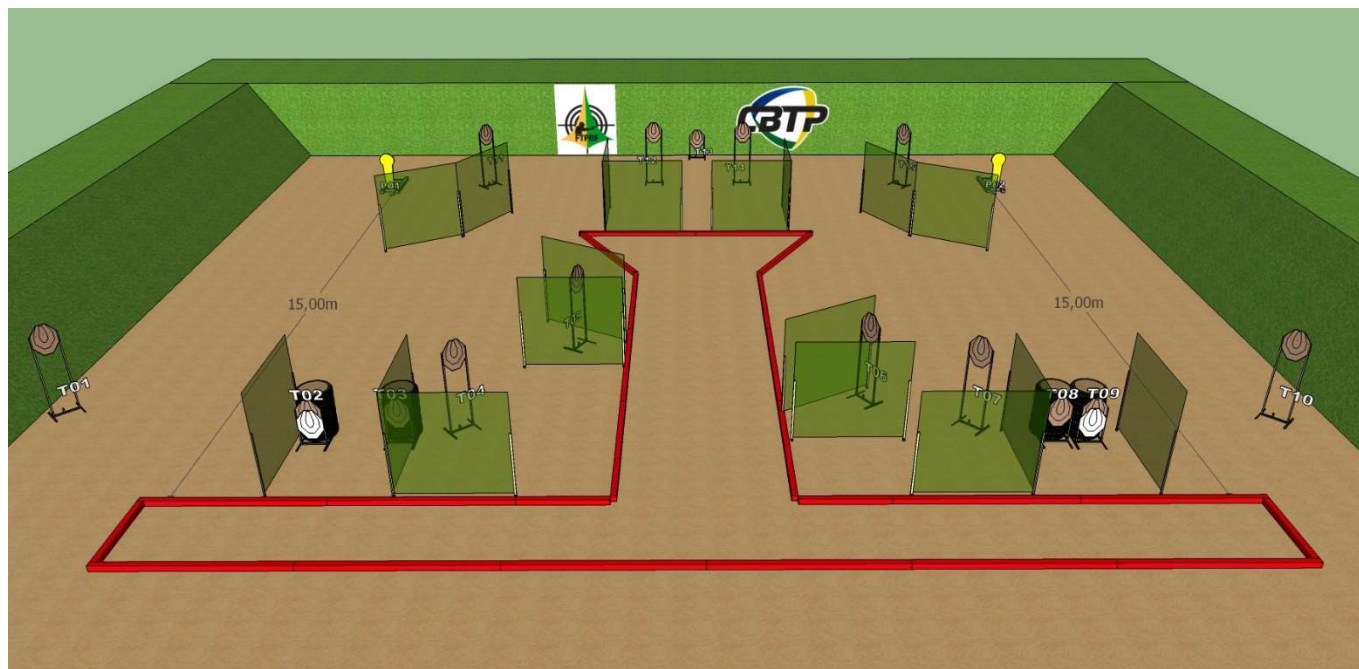


STAGE 15

	IPSC Targets	IPSC Mini-Targets	IPSC Poppers	IPSC Mini-Poppers	IPSC Metal Plates
Alvos	4	-	3	-	-
Número de Impactos a Serem Pontuados	11				
Posição de Início	Calcanhares tocando a start line, conforme demonstrado.				
Sinal de Início	Sinal Audível				
Procedimento	Após o sinal sonoro engajar os alvos de dentro da área delimitada.				



XXXVI CAMP. BRA. E OPEN INTER.
DE IPSC HANDGUN / V CAMP. BRA.
DE IPSC CCP – BRASÍLIA - FINAL

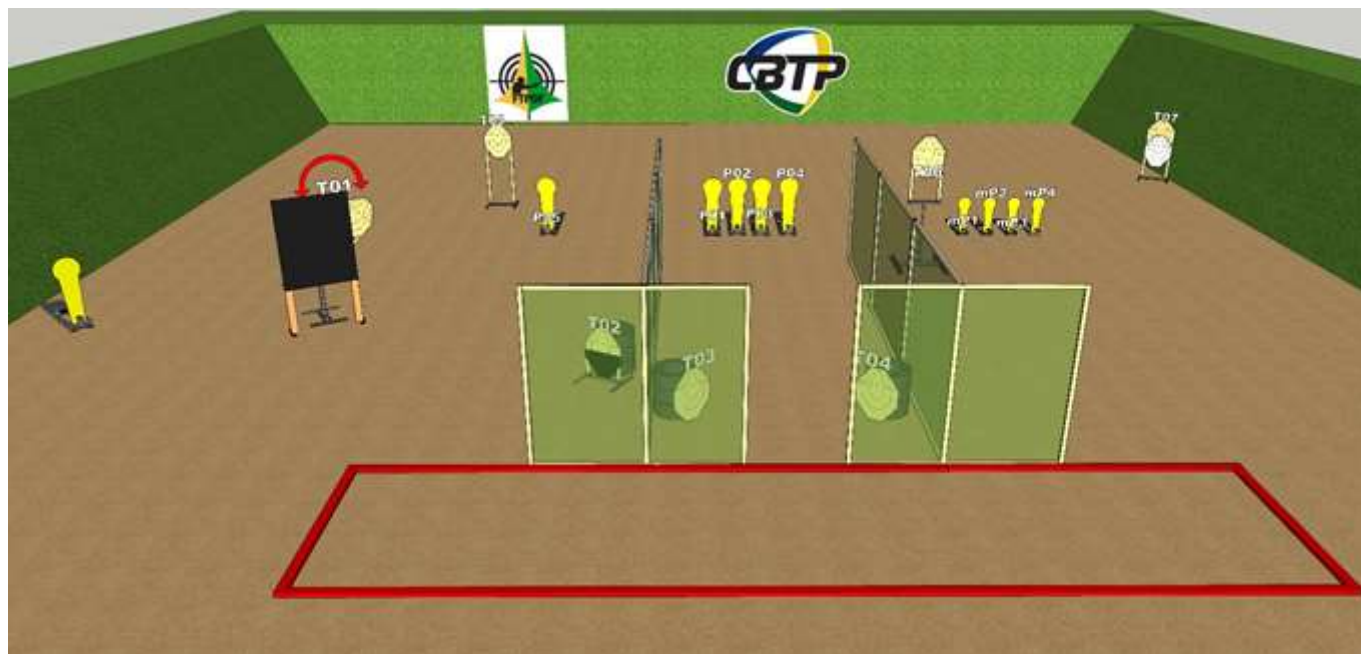


STAGE 16

	IPSC Targets	IPSC Mini-Targets	IPSC Poppers	IPSC Mini-Poppers	IPSC Metal Plates
Alvos	15	-	2	-	-
Número de Impactos a Serem Pontuados	32				
Posição de Início	Em pé dentro da área delimitada, conforme demonstrado. Regra 8.2.2				
Sinal de Início	Sinal Audível				
Procedimento	Após o sinal sonoro engajar os alvos de dentro da área delimitada.				



XXXVI CAMP. BRA. E OPEN INTER.
DE IPSC HANDGUN / V CAMP. BRA.
DE IPSC CCP – BRASÍLIA - FINAL

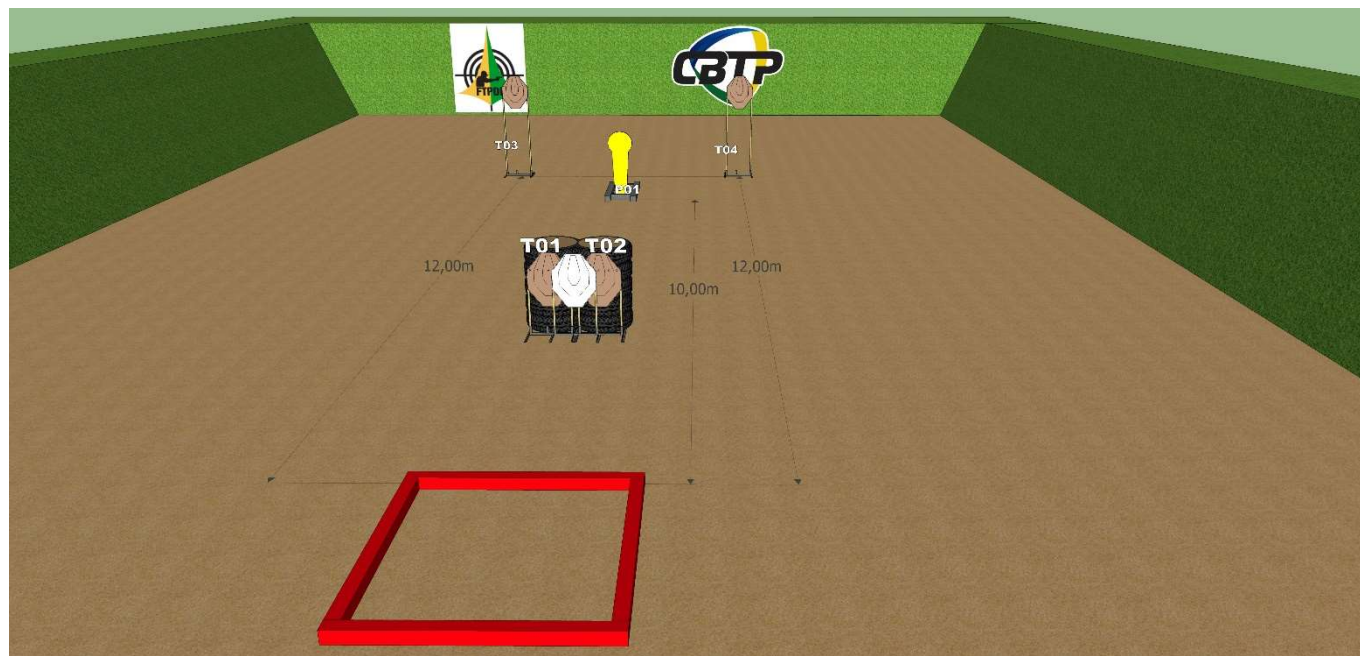


STAGE 17

	IPSC Targets	IPSC Mini-Targets	IPSC Poppers	IPSC Mini-Poppers	IPSC Metal Plates
Alvos	7	-	6	4	-
Número de Impactos a Serem Pontuados	24				
Posição de Início	Em pé dentro da área delimitada, conforme demonstrado. Regra 8.2.2				
Sinal de Início	Sinal audível.				
Procedimento	Após o sinal sonoro engajar os alvos de dentro da área delimitada, IP5 ativa T1. Todos os alvos móveis permanecem visíveis ao final do movimento.				



XXXVI CAMP. BRA. E OPEN INTER.
DE IPSC HANDGUN / V CAMP. BRA.
DE IPSC CCP – BRASÍLIA - FINAL



STAGE 18

	IPSC Targets	IPSC Mini-Targets	IPSC Poppers	IPSC Mini-Poppers	IPSC Metal Plates
Alvos	4	-	1	-	-
Número de Impactos a Serem Pontuados	9				
Condição de pronto da arma					
Posição de Início	Em pé dentro da área delimitada, conforme demonstrado. Regra 8.2.2				
Sinal de Início	Sinal audível.				
Procedimento	Após o sinal sonoro engajar os alvos de dentro da área delimitada, apenas com a mão fraca.				