



14 A 17
DE SETEMBRO



MACAÍBA
RIO GRANDE DO NORTE



V ETAPA
IPSC **HANDGUN E PISTOL**
CALIBER CARBINE
TAURUS/CBC

CLUBE ASPOFERNIANO DE TIRO - CAT

V ETAPA DO XXXVI CAMPEONATO BRASILEIRO E OPEN
INTERNACIONAL DE IPSC HANDGUN TAURUS/CBC/ V CAMPEONATO
BRASILEIRO DE IPSC PISTOL CALIBER CARBINE TAURUS/CBC

PROGRAMAÇÃO DO EVENTO

(14 PISTAS + CRONÓGRAFO)

Pré-Match (ROS/STAFF) - Quinta-feira, 14 de setembro de 2023 (início às 07h00)

Main Match I - Sexta-feira, 15 de setembro de 2023 (início às 07h00)

Main Match II - Sábado e Domingo, 16 e 17 de setembro de 2023 (início às 07h00)

- Cerimônia de abertura - Sábado, 16 de setembro de 2023 (início às 12h00)
- Previsão de encerramento da competição - Domingo, 17 de setembro, às 12h00
- Previsão do Verify e Premiação - Início às 13h00 e Encerramento às 14h30

- Estão previstas 14 pistas com um mínimo de 273 disparos + cronógrafo.
- Distância mínima de Alvos 1m - Distância máxima de Alvos 25m.

- **CHECK DE EQUIPAMENTOS (OBRIGATÓRIO):**
- **Acontecerá somente no local da prova;**
- **Levar armas, guias, cintos, CRAF e CR;**

- **AEROPORTO MAIS PRÓXIMO:**
- **AEROPORTO INTERNACIONAL GOVERNADOR ALUÍZIO ALVES**
- **Endereço: Av. Dr. Ruy Pereira dos Santos, 3100, São Gonçalo do Amarante/RN.**
Distância 14 KM do CAT
- **CEP: 59290-000.**
- **Localização: -5.763023452854275, -35.37225932206543**

ACOMPANHE NOSSO INSTAGRAM

 @CBTPTIROPRÁTICO





TAURUS™

 @taurusarmasofficial

www.taurusarmas.com.br

MAPA DO ESTANDE

ASSOCIAÇÃO NORTE RIOGRANDENSE DOS SERVIDORES DO DEPARTAMENTO DE POLÍCIA FEDERAL - Clube Aspoferniano de Tiro - CAT

Endereço: Rua Eustáquio Alves de Farias, 64, Zona de Expansão Urbana, Macaíba/RN. Rodovia BR 226, Km 14,5.

Google Maps: <https://maps.app.goo.gl/ZCaW2QBBeGbgAKBR8>

Coordenadas: 5.85286, -35.33259 (4MW8+HC).



LOCAL DO EVENTO

ESTACIONAMENTO

Há um amplo estacionamento dentro do CAT, facilitando a alocação dos atletas nos dias de evento.

ALIMENTAÇÃO

Haverá opção de almoço em todos os dias de prova, seja no Match I ou Match II.

HOSPEDAGEM

HOTEL OFICIAL: VISUAL PRAIA HOTEL - Rua Francisco Gurgel, 9184, Ponta Negra, Natal/RN.

RESERVAS: (84) 3646-4646 - RAMAL 2

E-mail: reservas@visualpraiahotel.com.br



HOTEL GOLDEN TULIP NATAL PONTA NEGRA - Avenida Engenheiro Roberto Freire, 4382 - Ponta Negra, Natal - RN, 59090-000.


E-mail: gtpn.reservas@goldentulip.com.br

Telefone: 84 3646-0100

Whatsapp: 84 99827-7216

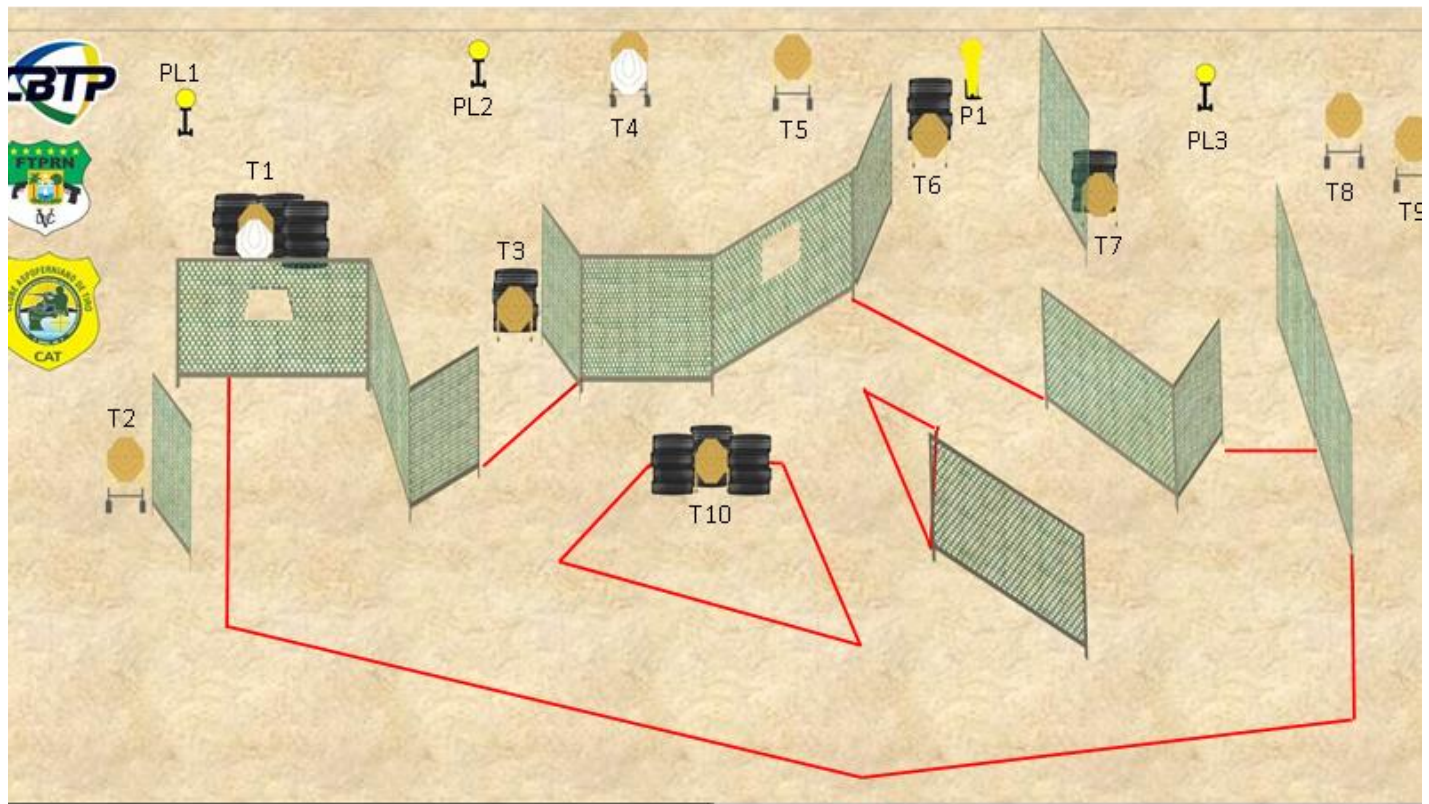




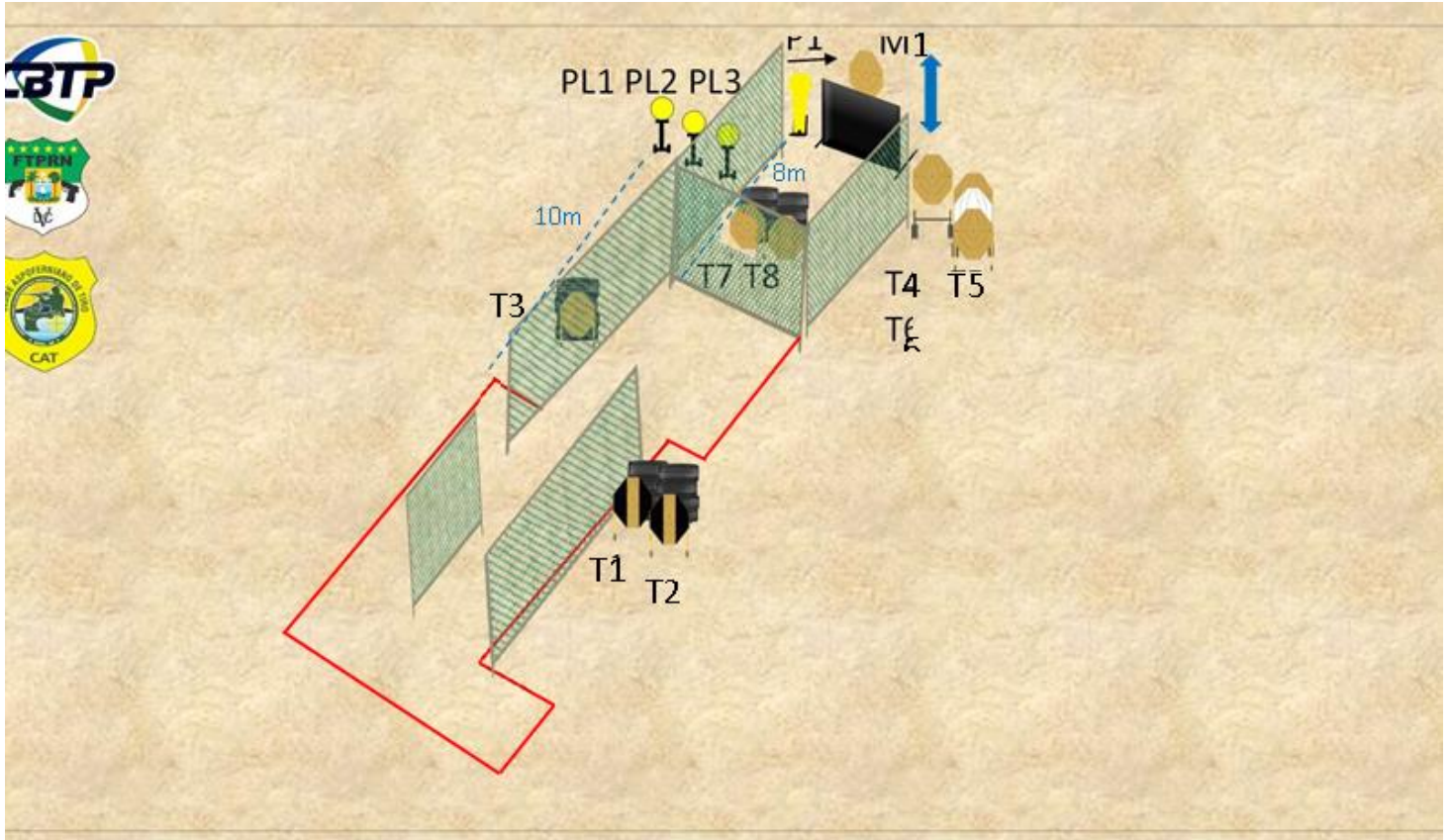
 @cbc_oficial
www.cbc.com.br



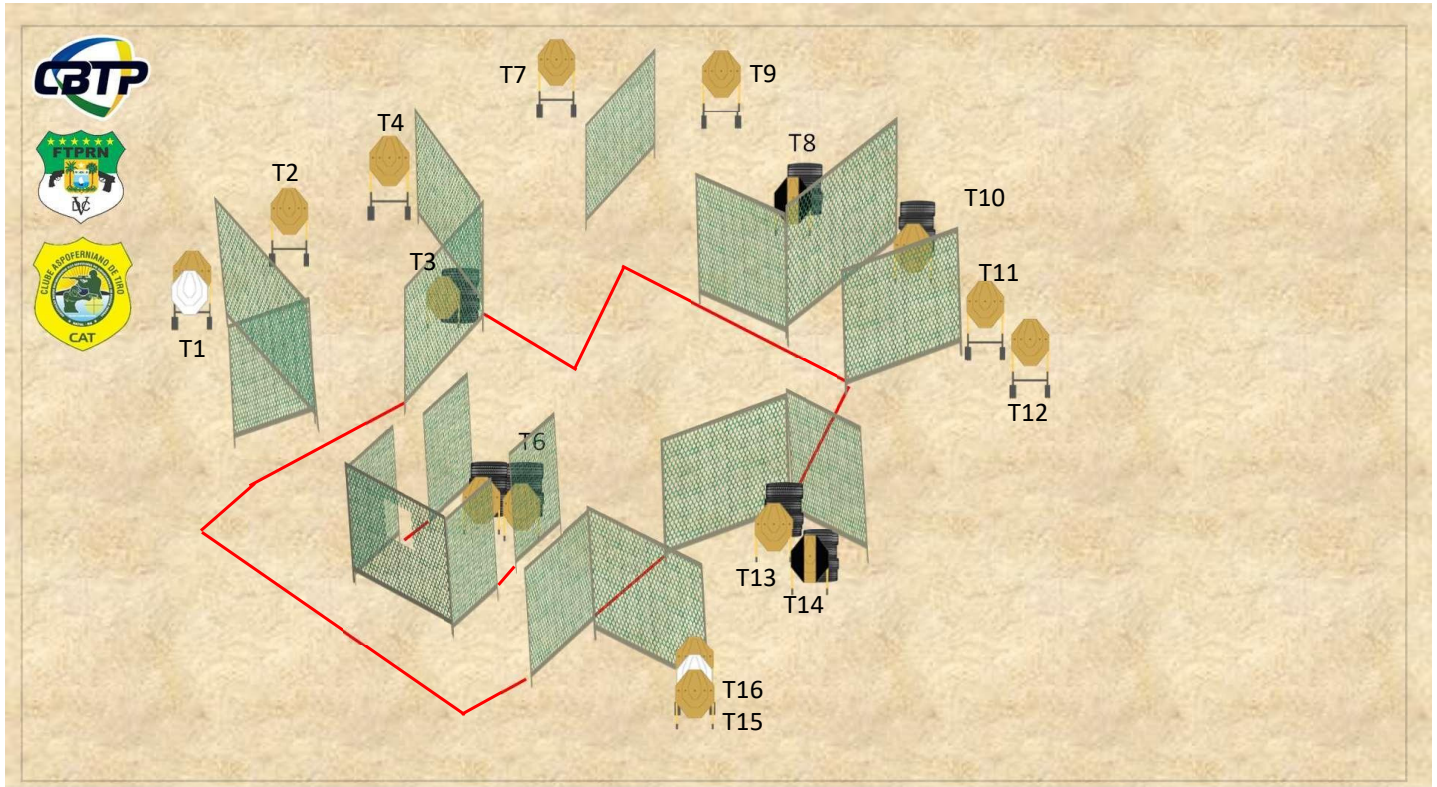
<https://www.magnumscd.com.br/>



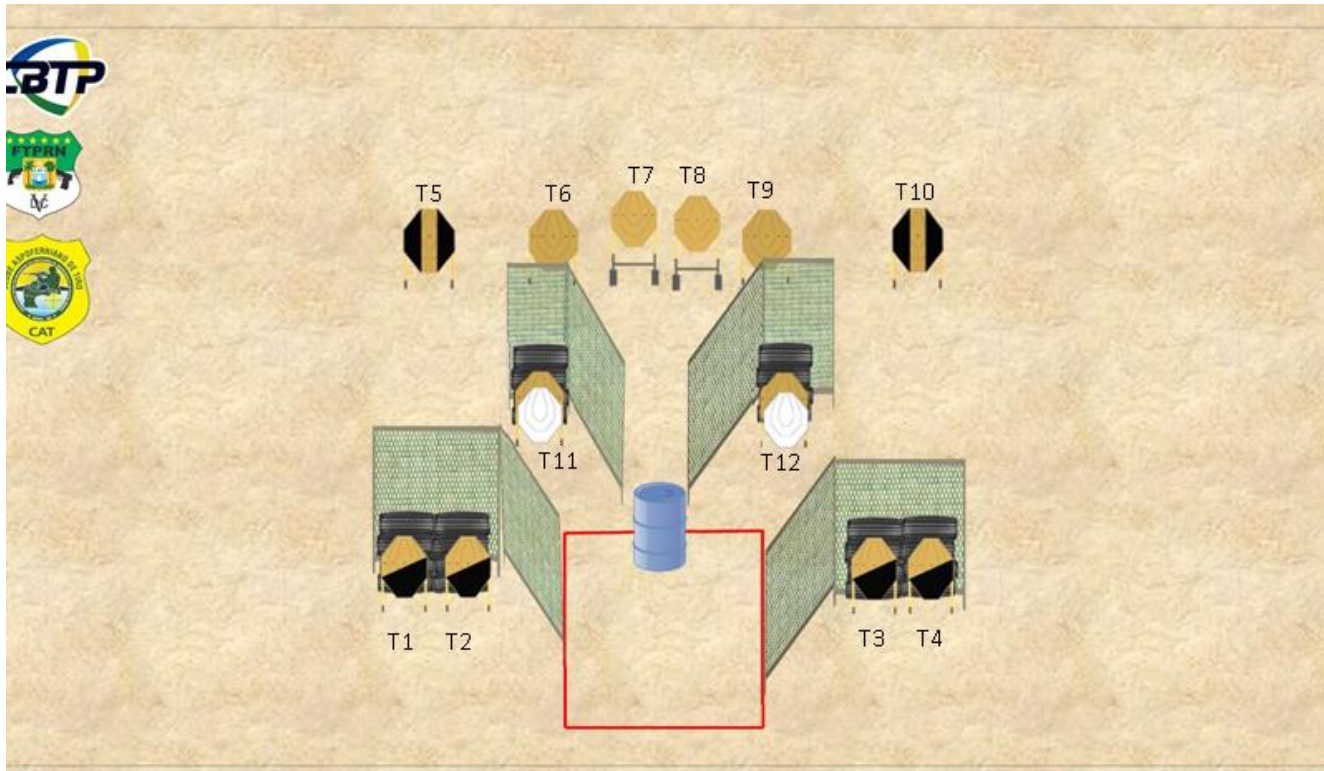
STAGE 1					
Alvos	IPSC Targets	IPSC Mini-Targets	IPSC Poppers	IPSC Mini-Poppers	IPSC Metal Plates
	10	-	1	-	3
Disparos Mínimos Pontuáveis	24				
Condição da Arma	-				
Posição de Início	Em pé, corpo ereto e relaxado, dentro da área conforme demonstrado.				
Início do tempo	Sinal Audível				
Procedimento	Ao sinal audível, engajar os alvos de dentro da área designada.				



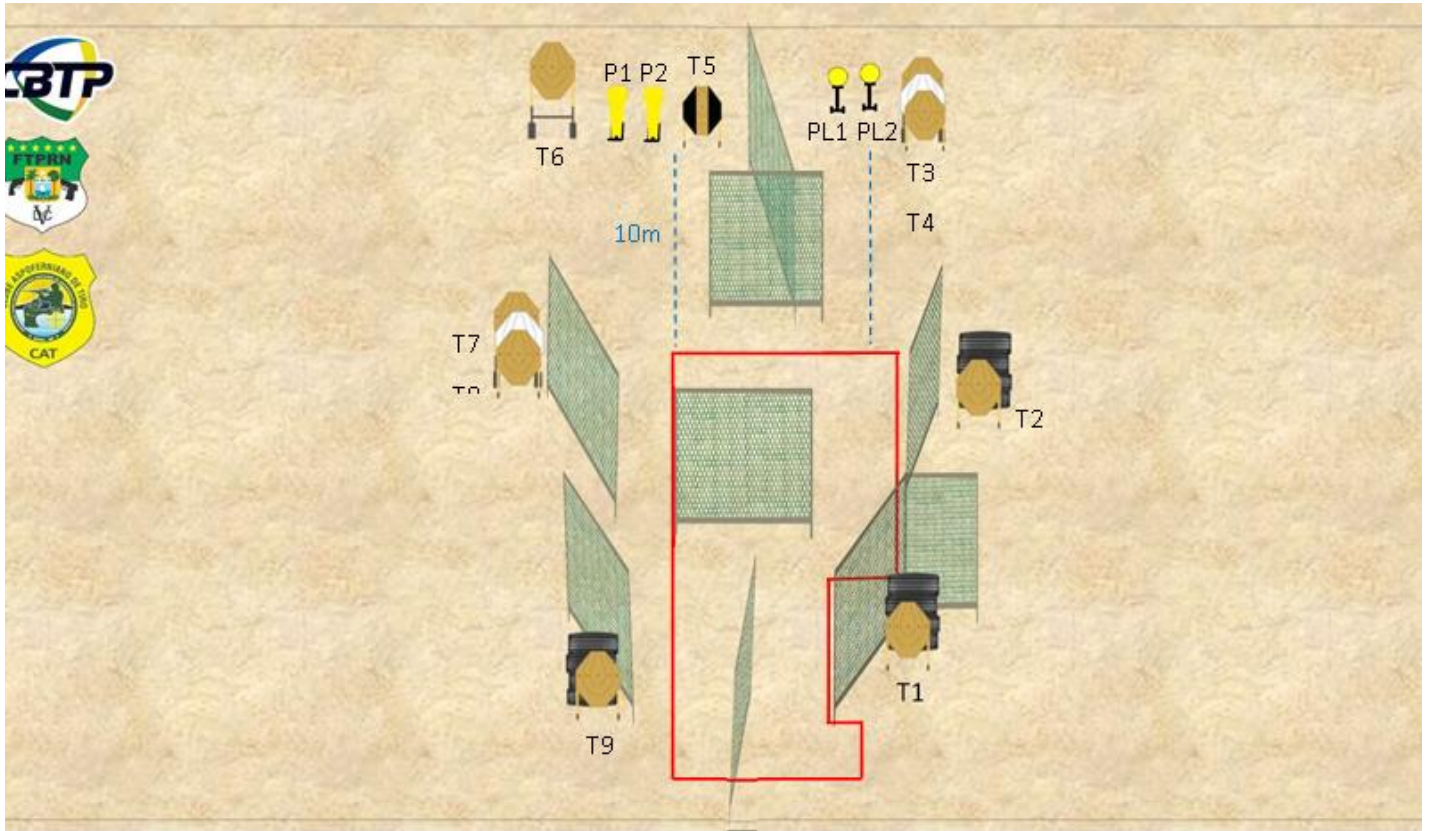
STAGE 2					
Alvos	IPSC Targets	IPSC Mini-Targets	IPSC Poppers	IPSC Mini-Poppers	IPSC Metal Plates
	9	-	1	-	3
Disparos Mínimos Pontuáveis	22				
Condição da Arma	-				
Posição de Início	Em pé, corpo ereto e relaxado, dentro da área conforme demonstrado.				
Início do tempo	Sinal Audível				
Procedimento	Ao sinal audível, engajar os alvos de dentro da área designada.				
	P1 ativa M1, que permanece visível em descanso.				



STAGE 3					
Alvos	IPSC Targets	IPSC Mini-Targets	IPSC Poppers	IPSC Mini-Poppers	IPSC Metal Plates
	16	-	-	-	-
Disparos Mínimos Pontuáveis	32				
Condição da Arma	-				
Posição de Início	Em pé, corpo ereto e relaxado, dentro da área conforme demonstrado.				
Início do tempo	Sinal Audível				
Procedimento	Ao sinal audível, engajar os alvos de dentro da área designada.				



STAGE 4					
Alvos	IPSC Targets	IPSC Mini-Targets	IPSC Poppers	IPSC Mini-Poppers	IPSC Metal Plates
	12	-	-	-	-
Disparos Mínimos Pontuáveis	12				
Condição da Arma	-				
Posição de Início	Dentro da área, conforme demonstrado.				
Início do tempo	Sinal Audível				
Procedimento	Ao sinal audível, engajar os alvos de dentro da área designada, UTILIZANDO SOMENTE A MÃO FORTE.				
NOTA	SERÁ PONTUADO APENAS O DISPARO DE MAIOR PONUTAÇÃO DO ALVO.				

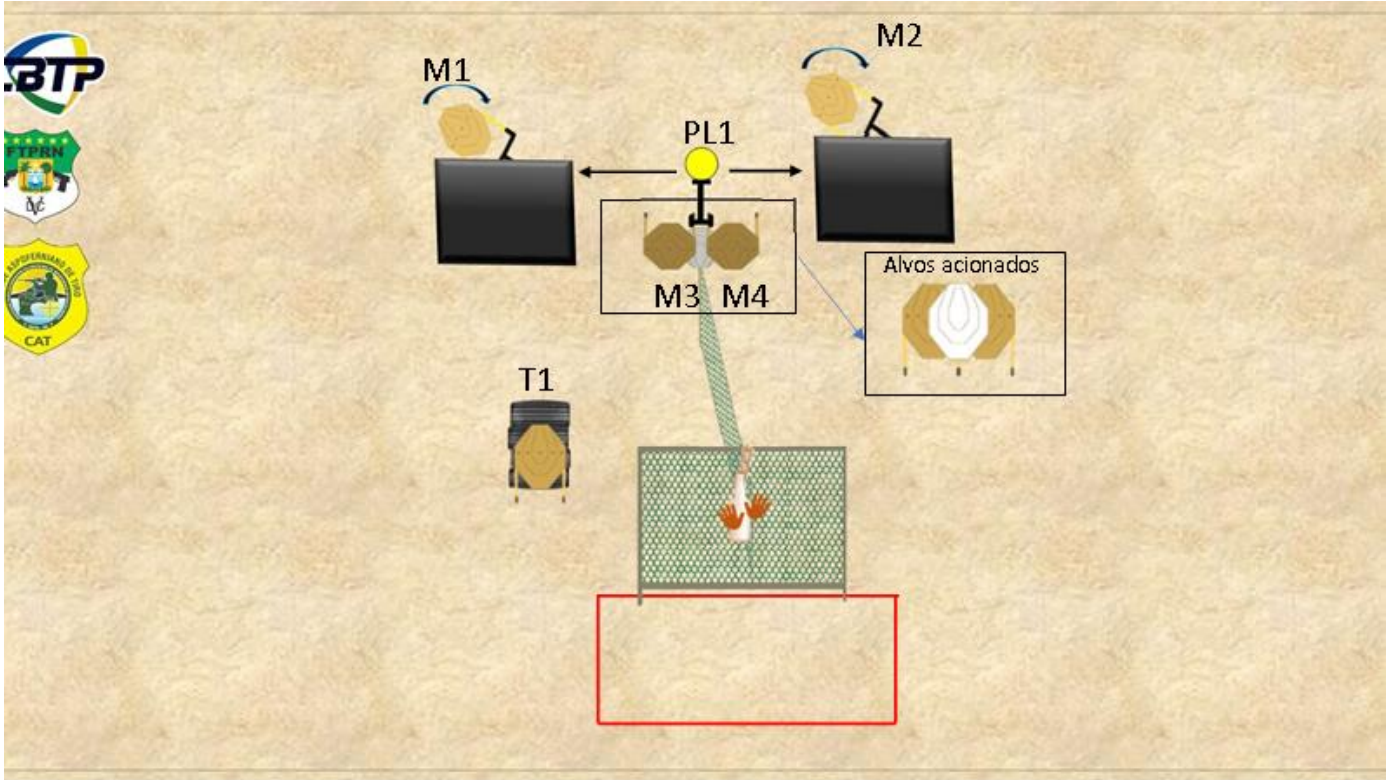


STAGE 5					
Alvos	IPSC Targets	IPSC Mini-Targets	IPSC Poppers	IPSC Mini-Poppers	IPSC Metal Plates
	9	-	2	-	2
Disparos Mínimos Pontuáveis	22				
Condição da Arma	-				
Posição de Início	Em pé, corpo ereto e relaxado, dentro da área conforme demonstrado.				
Início do tempo	Sinal Audível				
Procedimento	Ao sinal audível, engajar os alvos de dentro da área designada.				

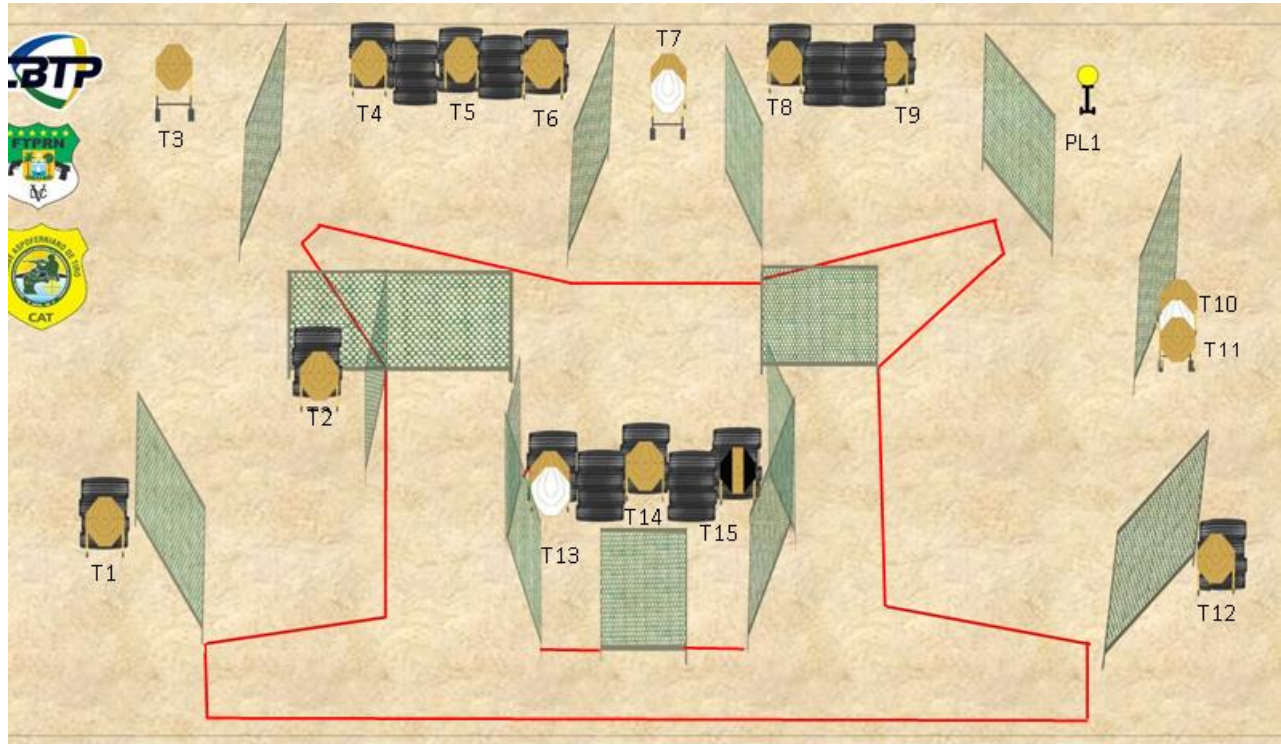
X XTREME SHOOTING

 @xtremeshootingstore

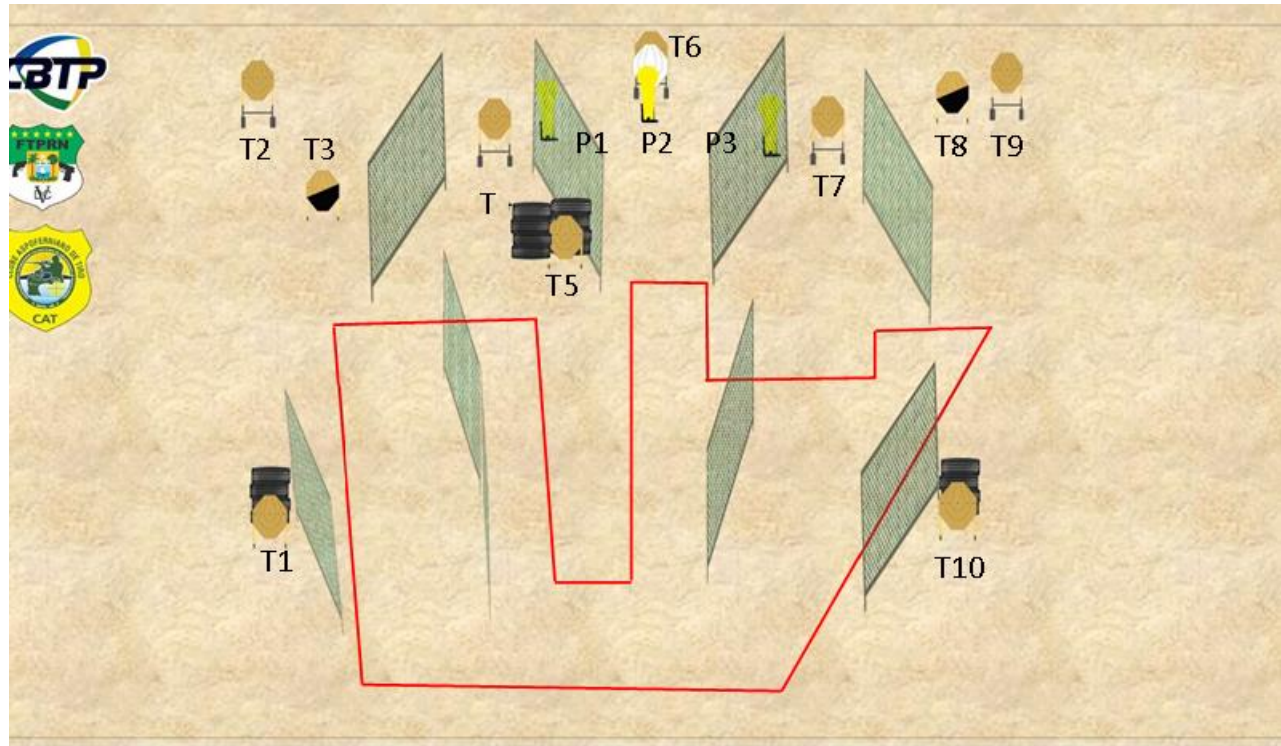
www.xtremeshootings.com.br



STAGE 6					
Alvos	IPSC Targets	IPSC Mini-Targets	IPSC Poppers	IPSC Mini-Poppers	IPSC Metal Plates
	5	-	-	-	1
Disparos Mínimos Pontuáveis	11				
Condição da Arma	-				
Posição de Início	Mãos tocando as marcas, conforme demonstrado pelo RO.				
Início do tempo	Sinal Audível				
Procedimento	Ao sinal audível, engajar os alvos de dentro da área designada.				
Nota	PL1 ativa M1, M2, M3 e M4. Todos os alvos permanecem visíveis em descanso.				



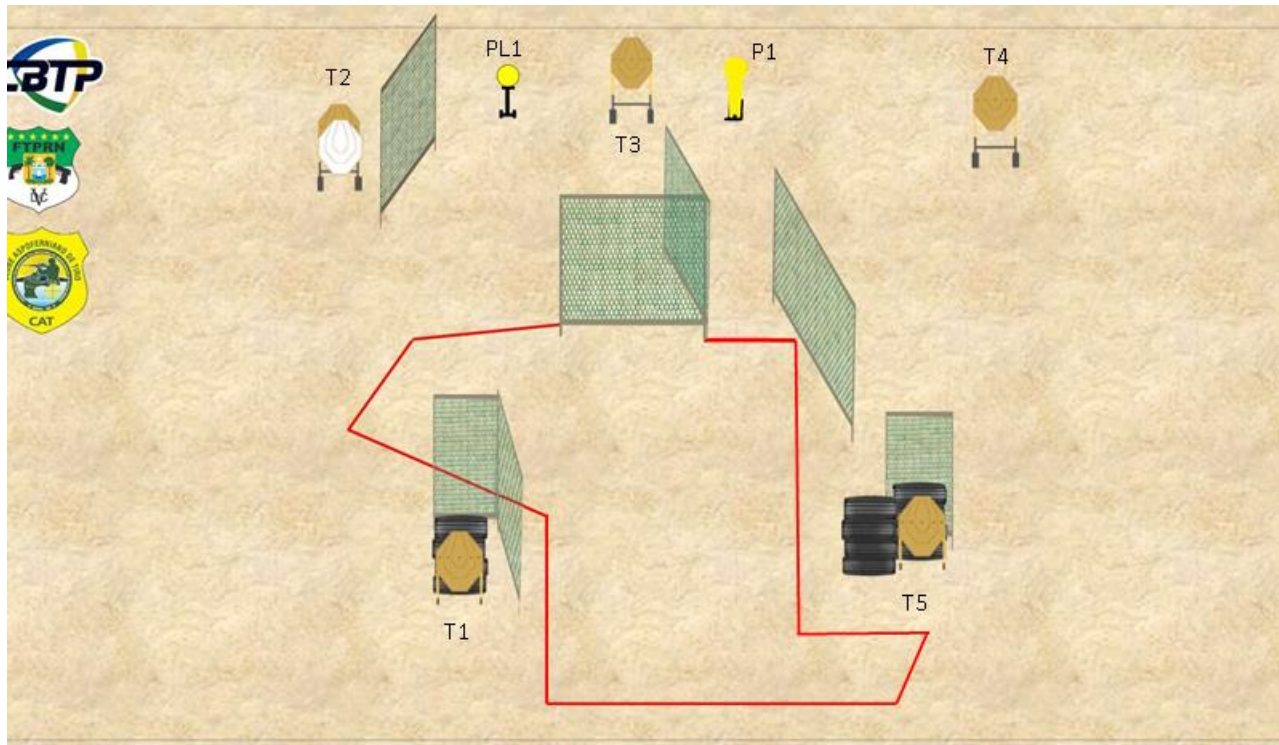
STAGE 7					
Alvos	IPSC Targets	IPSC Mini-Targets	IPSC Poppers	IPSC Mini-Poppers	IPSC Metal Plates
	15	-	-	-	1
Disparos Mínimos Pontuáveis	31				
Condição da Arma	-				
Posição de Início	Em pé, dentro da área conforme demonstrado.				
Início do tempo	Sinal Audível				
Procedimento	Ao sinal audível, engajar os alvos de dentro da área designada.				



STAGE 8					
Alvos	IPSC Targets	IPSC Mini-Targets	IPSC Poppers	IPSC Mini-Poppers	IPSC Metal Plates
	10	-	3	-	-
Disparos Mínimos Pontuáveis	23				
Condição da Arma	-				
Posição de Início	Em pé, corpo ereto e relaxado, dentro da área conforme demonstrado.				
Início do tempo	Sinal Audível				
Procedimento	Ao sinal audível, engajar os alvos de dentro da área designada.				



 @cbtp tiropratico
www.cbtp.org.br



STAGE 9					
Alvos	IPSC Targets	IPSC Mini-Targets	IPSC Poppers	IPSC Mini-Poppers	IPSC Metal Plates
	5	-	1		1
Disparos Mínimos Pontuáveis	12				
Condição da Arma	-				
Posição de Início	Em pé, corpo ereto e relaxado, dentro da área conforme demonstrado.				
Início do tempo	Sinal Audível				
Procedimento	Ao sinal audível, engajar os alvos de dentro da área designada.				

CORTESIMPORTS.COM.BR

29 DE JUNHO A 02 JULHO

SAVE THE DATE

ULTIMATE 2024

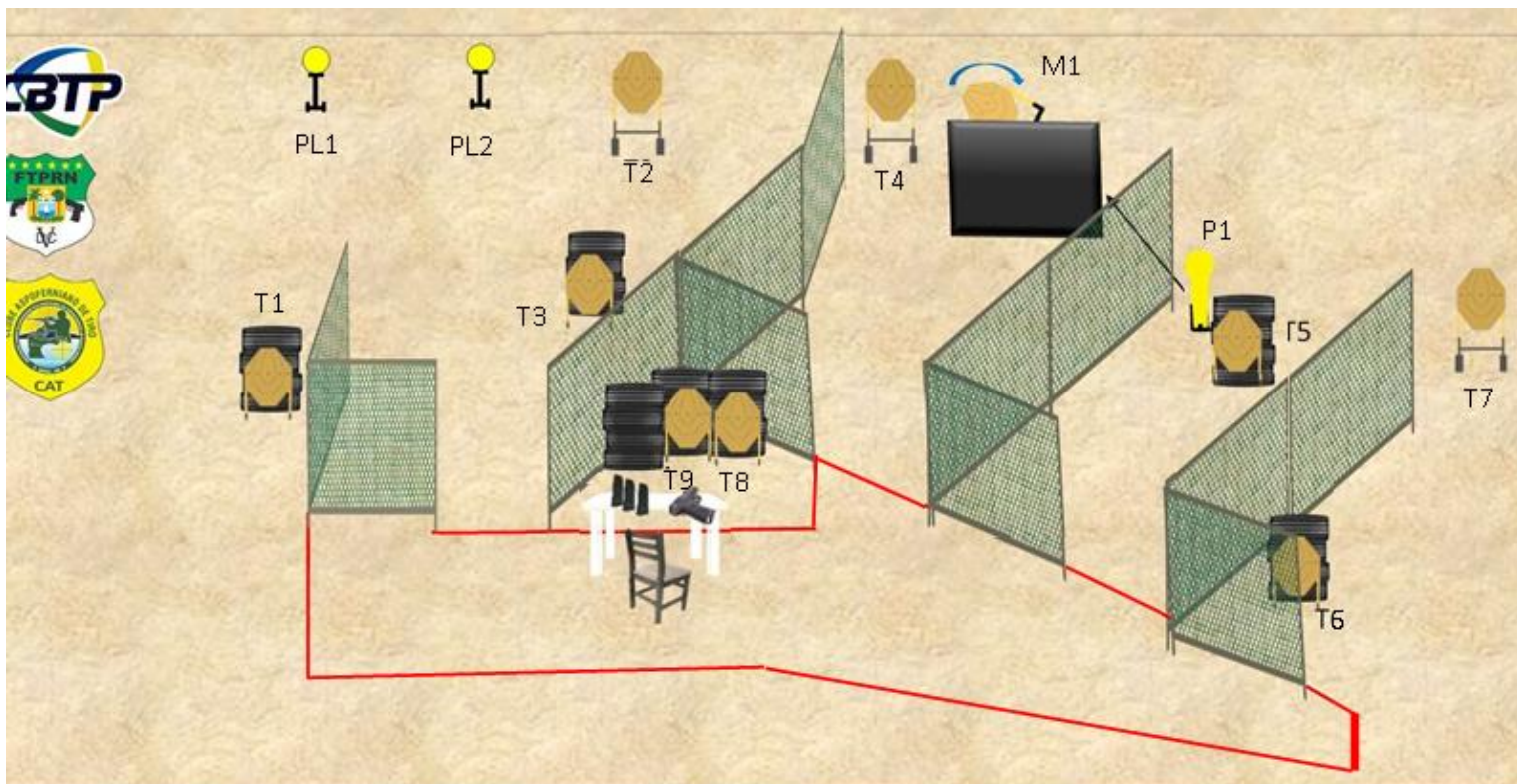


ULTIMATE IPSC 2024

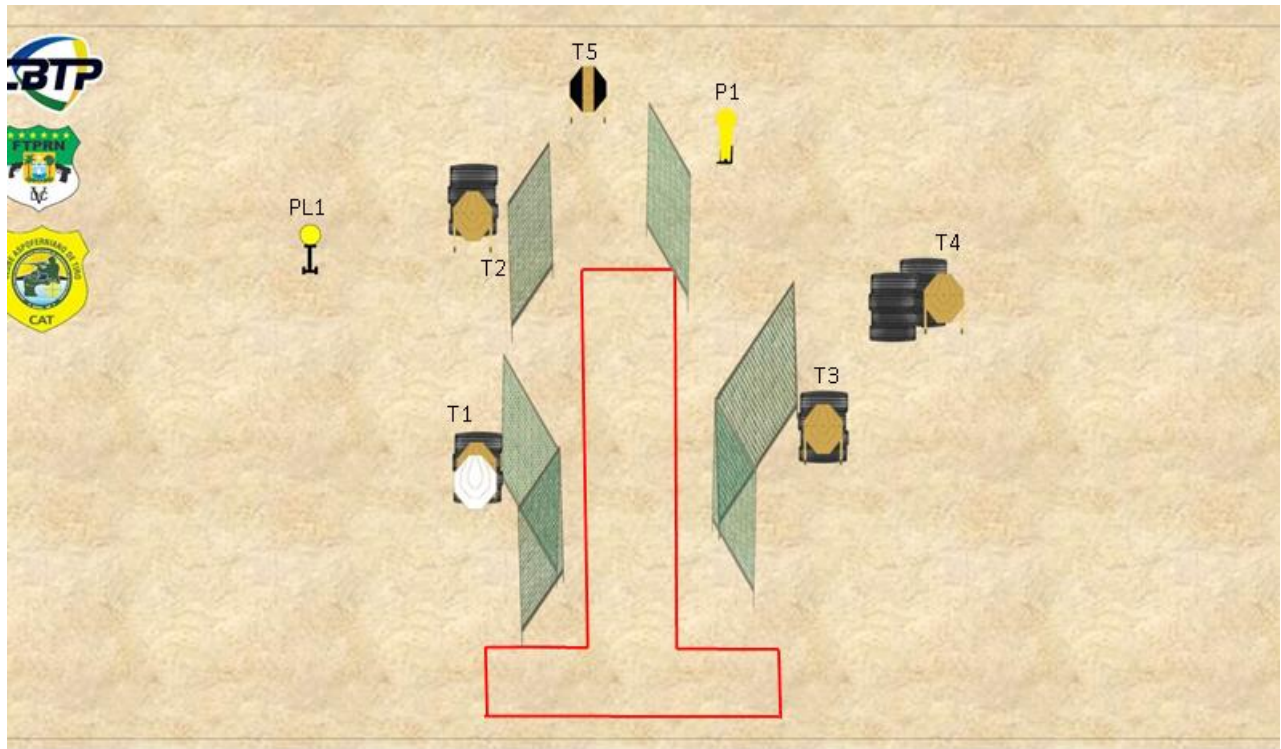
IPSC CBTP FEDERAÇÃO DE TIRO PRÁTICO DO DISTRITO FEDERAL CÔRTEES

 @cortesimports

www.cortesimports.com.br



STAGE 10					
Alvos	IPSC Targets	IPSC Mini-Targets	IPSC Poppers	IPSC Mini-Poppers	IPSC Metal Plates
	10	-	1	-	2
Disparos Mínimos Pontuáveis	23				
Condição da Arma	Câmara e alojamento do carregador vazios. Arma e carregadores deitados sobre a marca da mesa.				
Posição de Início	Sentado, mãos tocando os joelhos, conforme demonstrado pelo RO.				
Início do tempo	Sinal Audível				
Procedimento	Ao sinal audível, engajar os alvos de dentro da área designada.				
	P1 ativa M1, que permanece visível em repouso.				

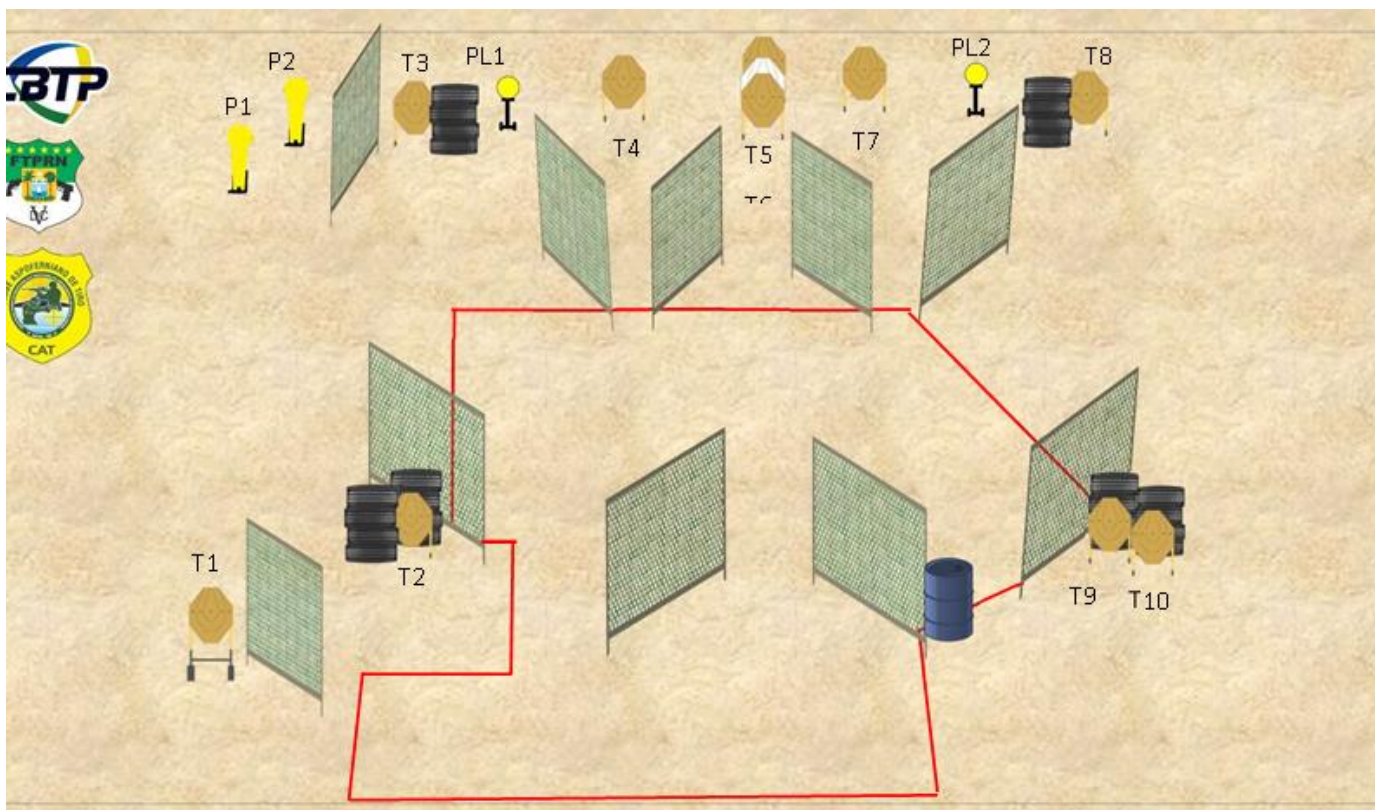


STAGE 11					
Alvos	IPSC Targets	IPSC Mini-Targets	IPSC Poppers	IPSC Mini-Poppers	IPSC Metal Plates
	5	-	1	-	1
Disparos Mínimos Pontuáveis	12				
Condição da Arma	-				
Posição de Início	Dentro da área designada, conforme demonstrado pelo RO.				
Início do tempo	Sinal Audível				
Procedimento	Ao sinal audível, engajar os alvos de dentro da área designada.				

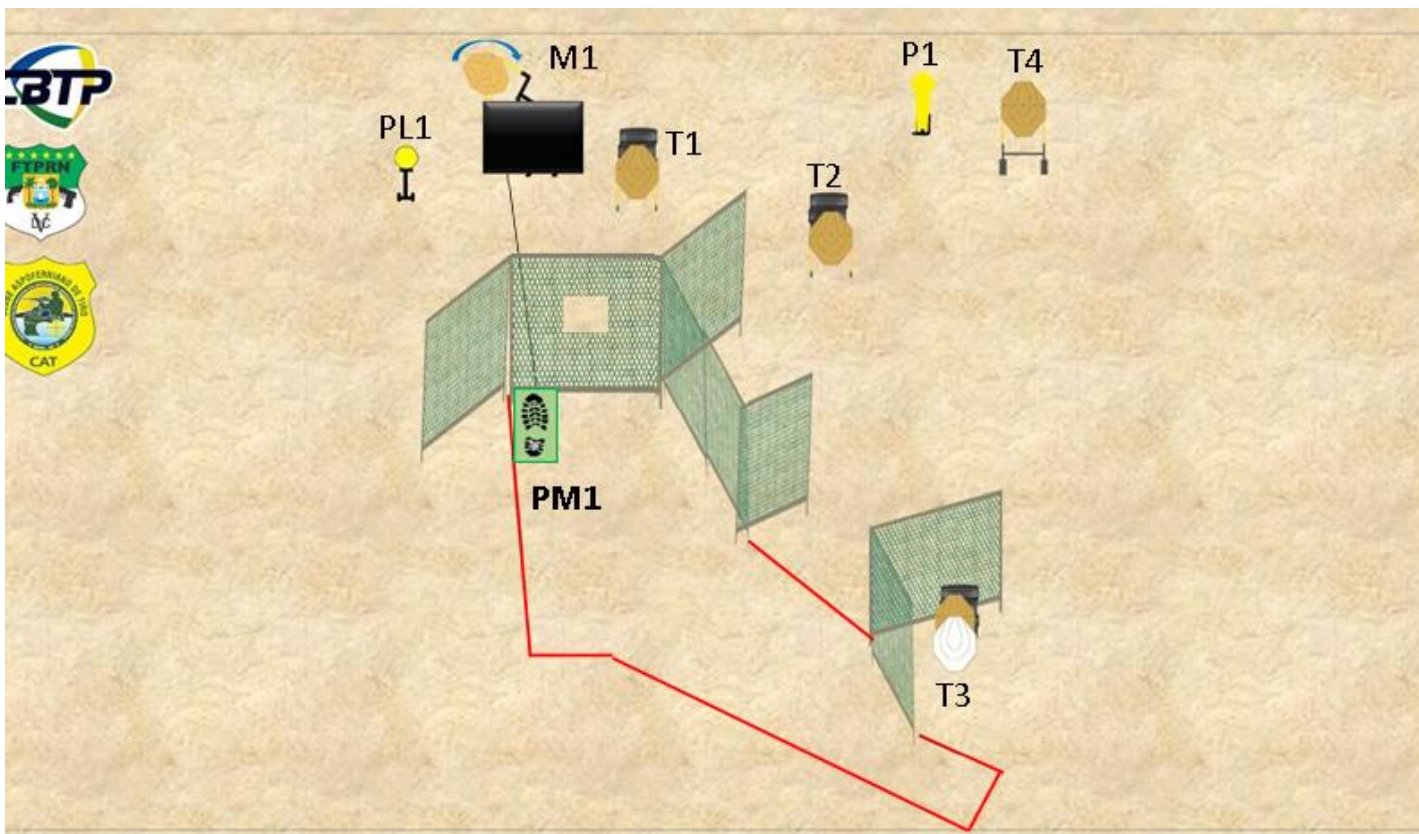


 @araujoss

<https://www.araujoscompany.com.br/>



STAGE 12					
Alvos	IPSC Targets	IPSC Mini-Targets	IPSC Poppers	IPSC Mini-Poppers	IPSC Metal Plates
	10	-	2	-	2
Disparos Mínimos Pontuáveis	24				
Condição da Arma	-				
Posição de Início	Dentro da área designada, conforme demonstrado pelo RO.				
Início do tempo	Sinal Audível				
Procedimento	Ao sinal audível, engajar os alvos de dentro da área designada.				



STAGE 13					
Alvos	IPSC Targets	IPSC Mini-Targets	IPSC Poppers	IPSC Mini-Poppers	IPSC Metal Plates
	5	-	1	-	1
Disparos Mínimos Pontuáveis	12				
Condição da Arma	-				
Posição de Início	Dentro da área designada, conforme demonstrado pelo RO.				
Início do tempo	Sinal Audível				
Procedimento	Ao sinal audível, engajar os alvos de dentro da área designada.				
	Pisar na plataforma PM1 ativa M1, que permanece visível em descanso.				

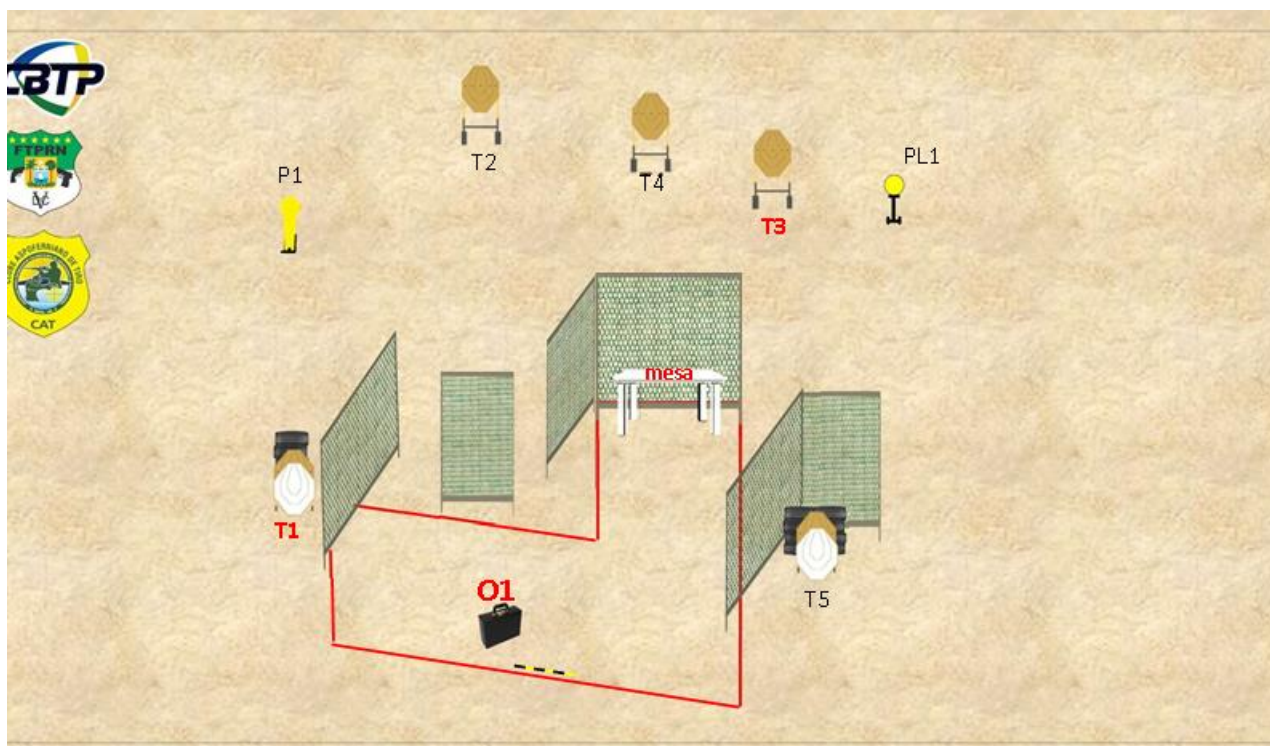
CASA DO MILITAR



 **84 99931-7621**

 **casadomilitarcaicorn**

 **Rua Tonheca Dantas, 398 - Loja 01
Penedo, Caicó/RN**



STAGE 14					
Alvos	IPSC Targets	IPSC Mini-Targets	IPSC Poppers	IPSC Mini-Poppers	IPSC Metal Plates
	5	-	1	-	1
Disparos Mínimos Pontuáveis	12				
Condição da Arma	-				
Posição de Início	Calcanhares tocando a startline; mão fraca segurando o objeto O1, conforme demonstrado pelo RO.				
Início do tempo	Sinal Audível				
Procedimento	Após o sinal sonoro, engajar T1 E T3 segurando o objeto O1 com a mão fraca, e depois colocar O1 na mesa antes de engajar os demais alvos				
	Será aplicado 1 EP por disparo efetuado sem que o objeto O1 esteja sobre a mesa.				