



II ETAPA CAMPEONATO BRASILEIRO IPSC 2026
HANDGUN / CCP / MINI RIFLE – 11 a 17/05/2026

INFORMAÇÕES LANÇAMENTOS/ENVIO SÚMULAS IMPRESSAS PELOS CLUBES:

SUMULAS

- As Súmulas originais da CBTP, estarão disponíveis dentro do login do Clube no site da Confederação, na semana da competição e devem ser impressas e preenchidas pelo Clube. NÃO serão aceitos comprovantes vindos de outros sistemas.
- As súmulas impressas da CBTP, podem e devem ser lançadas a partir do primeiro dia de competição dentro do sistema da Confederação e **IMPRETERIVELMENTE** até às 10h00 da manhã (horário de Brasília) de quarta feira (20/05/2026);
- Qualquer solicitação de alteração e/ou correção, também devem ser encaminhadas pelos Clubes ou Atletas para o e-mail competicao@cbtp.org.br, junto com Súmulas. E os pedidos serão aceitos somente até as 10h00 (horário de Brasília) de quarta feira (20/05/2026);
- Após o lançamento das súmulas de **TODAS AS MODALIDADES E CRONÓGRAFO DO IPSC**, dentro do sistema da CBTP, as mesmas devem ser **1. Digitalizadas e encaminhadas para o e-mail** da competicao@cbtp.org.br, até às 10h00 da manhã (horário de Brasília) de quarta feira (20/05/2026), bem como **2. VALIDAR RO's** e aprovar a **3. PRESTAÇÃO DE CONTAS**;

VIDEOS

- **OS CLUBES** deverão enviar até às 23:59 (horário de Brasília) da sexta feira (08/05/2026), data essa que antecede o início da prova, no **WhatsApp da Competição CBTP (31) 99894-9905** os vídeos de **MONTAGEM DE CADA PISTA**, com alvos pregradados; conforme projeto e exemplos apresentados em LIVE, estando sujeito a zerar a pista caso não seja comprovado a correta montagem e as instruções oferecidas pela CBTP;
- **OS CLUBES** deverão enviar até às 10h00 da manhã (horário de Brasília) de quarta feira (20/05/2026), no **WhatsApp da Competição CBTP (31) 99894-9905** os vídeos **DE 1 (UM) ATLETA PASSANDO, EM CADA PISTA**; comprovando o respeito as instruções de montagem, estando sujeito a zerar a pista caso não tenha tempo hábil de fazer reshoot;
- O processo de análise e retorno será feito em até 24 horas, após confirmação do recebimento pela CBTP;

VERIFY E RESULTADOS

- As súmulas devem ser enviadas antes da finalização do período de lançamento dos resultados na quarta-feira **POSTERIOR** a prova, para possibilidade de correções no prazo do **VERIFY** que vai até as 10h (horário de Brasília, de sexta-feira (20/05/2026)).
- Reclamações após o período do **VERIFY** não serão aceitas. Por isso, confira seu resultado ao final da competição (**ATLETA** e **CLUBE**).



II ETAPA CAMPEONATO BRASILEIRO IPSC 2026
HANDGUN / CCP / MINI RIFLE – 11 a 17/05/2026

- Reclamações sobre montagem de pistas ou lançamentos (súmulas impressas) erradas de outros clubes ou atletas, deverão ser enviadas com todas as informações possíveis para competicao@cbtp.org.br e no **WhatsApp da Competição CBTP (+55-31-998-949-905)** até às 10h00 da manhã (horário de Brasília) de quarta feira (20/05/2026) para posterior averiguação da Diretoria do On-line.
- **CLUBES que não enviarem as súmulas de pontuação, as súmulas do cronógrafo, os vídeos dentro do prazo, terão todas as pistas ZERADAS.**

LANÇAMENTOS SÚMULAS VIA TABLET PELOS CLUBES (TEMPO REAL):

APLICATIVO SHOOTING SCORE

- Os clubes que utilizarem TABLETS para as etapas, deve baixar o aplicativo **SHOOTING SCORE:** <http://shootinghouse.com.br/android14.apk>

SUMULAS

- Os clubes que usarem os **TABLETS**, **NÃO PRECISARÃO** enviar as sumulas de **TRP, ACTION CALIBER GUN, IHMSA, NRA, SAQUE RÁPIDO, DESAFIO DO AÇO, IPSC e CRONÓGRAFO** para a CBTP.

VIDEOS E FOTOS

- Porém os alvos utilizados nas modalidades: **NRA, TRP, ACG e SR**, devem ser registrados pelos **ATLETAS** em **FOTOS DOS ALVOS** com os **COMPETIDORES AO LADO** e aparecendo a assinatura do **RANGE OFFICER (RO)** para **possível auditoria por até 30 dias**.
- No caso do lançamento da modalidade de **IHMSA** via **TABLET**, também será necessário o arquivamento das Súmulas **por até 30 dias** caso ocorra uma **possível auditoria**.
- No caso das modalidades de **DESAFIO DO AÇO** e **IPSC**, os **ATLETAS** devem ser registrar e guardar os **vídeos das passagens** (de suas pistas e cronógrafo) **por até 30 dias**, pois caso haja uma **possível auditoria**.
- As aferições feitas pelo **CRONÓGRAFO**, exclusivamente para a modalidade de IPSC, podem ser realizadas no **TABLET**, mas com registro, em vídeo, sob responsabilidade dos **ATLETAS**, para caso haja uma **necessidade de auditoria**.
- O processo de análise e retorno será feito em até 24 horas, após confirmação do recebimento pela CBTP;

VERIFY E RESULTADOS

- No caso do registro das súmulas feitos pelos **CLUBES** serem apenas **VIA TABLET**, o **ATLETA e CLUBE SEDE** devem verificar as informações contidas nas mesmas **ANTES** de assinar as **STAGE DESIGNERS: Fábio Veríssimo Gonçalves (IROA 1526) / Pablo Túlio Macedo Dutra (NROI 1193) / André Althaus (NROI 2848)**



II ETAPA CAMPEONATO BRASILEIRO IPSC 2026
HANDGUN / CCP / MINI RIFLE – 11 a 17/05/2026

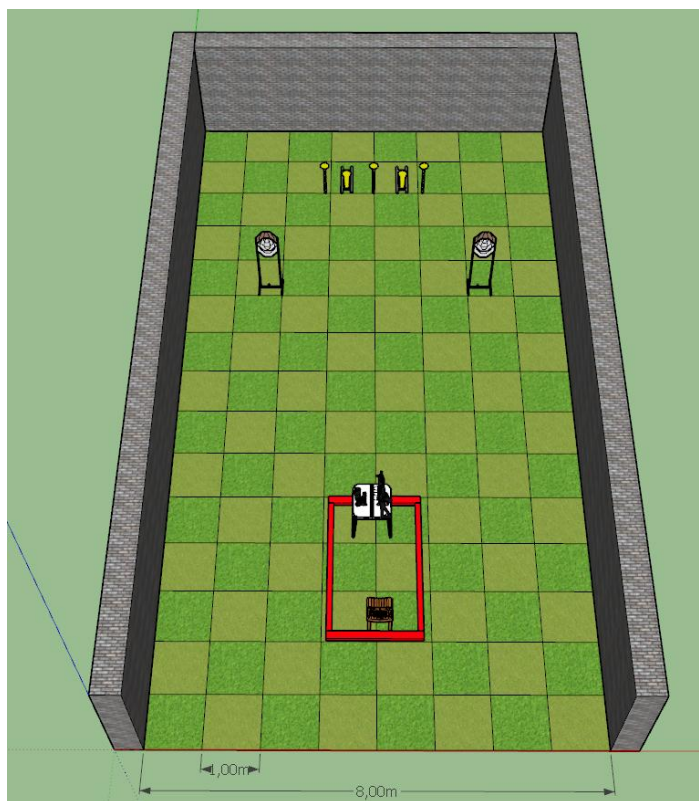
SÚMULAS digitalmente, lembrando que **APÓS** assinatura **NÃO SERÁ** possível a **CORREÇÃO** dos **RESULTADOS**. Por isso é **responsabilidade EXCLUSIVA** do **CLUBE** e do **ATLETA** à conferência dos resultados antes da assinatura DIGITAL das SÚMULAS.

- **CLUBES** e **ATLETAS** devem se **ATENTAR** aos **TEMPOS REGISTRADOS** nas súmulas dos TABLETS, pois se houver um **erro de digitação e ficar anotados tempos improváveis**, o resultado será zerado e **NÃO** haverá à possibilidade de correção. **SALVO** com a apresentação **ANTECIPADA** dos vídeos mostrando toda a série enviados dentro do prazo do **VERIFY** que vai até as 10h (**horário de Brasília, de sexta-feira (22/05/2026)**).
- Reclamações montagem de pistas ou lançamentos (súmulas impressas) erradas de outros clubes/atletas, deverão ser enviadas com todas as informações possíveis para competicao@cbtp.org.br e no **WhatsApp Competição CBTP (+55-31-998-949-905)** até às 10h00 da manhã (horário de Brasília) de quarta feira (**20/05/2026**) para posterior averiguação da Diretoria do On-line.
- **CLUBES que não enviarem as súmulas de pontuação, as súmulas do cronógrafo, as fotos e vídeos dentro do prazo, terão todas as pistas ZERADAS.**

[CLIQUE AQUI PARA ACESSAR O TUTORIAL DO SISTEMA SHOOTING SCORE QUE IRÁ ORIENTAR QUANTO A IMPLANTAÇÃO E LANÇAMENTO DOS RESULTADOS EM TEMPO REAL.](#)



II ETAPA CAMPEONATO BRASILEIRO IPSC 2026
HANDGUN / CCP / MINI RIFLE – 11 a 17/05/2026



STAGE 01

ALVOS: 02 IPSC TARGETS (COM NO-SHOOT), 02 IPSC MINI POPPERS E 03 IPSC PLATES.

NÚMERO DE DISPAROS A SEREM PONTUADOS: 9

POSIÇÃO INICIAL: DENTRO DA ÁREA DESIGNADA, SENTADO NA CADEIRA, COSTA ENCOSTADA NO ENCOSTO DA CADEIRA, PERNAS E PES ENCOSTADO UM NO OUTRO E AS DUAS MÃOS TOCANDO OS DOIS JOELHOS, CONFORME DEMONSTRADO PELO RO.

CADA QUADRANTE TEM (1) UM METRO POR (1) UM METRO, SERVIDO DE REFERÊNCIA PARA MONTAGEM DA PISTA. (1X1m).

ALVOS ALTOS TEM 1,60M (TOPO DO IPSC TARGET MAIS ALTO).

ALVOS NO-SHOOT POSICIONADO OMBRO A OMBRO DO IPSC TARGET.

OS PLATES METÁLICOS DEVERÃO TER 15CM X 15CM E SEREM QUADRADOS OU CIRCULAR E A DISTÂNCIA ENTRE ELAS É DE 1M A CONTAR DO PLATE.

A DISTÂNCIA ENTRE AS CABEÇAS DOS MINI POPPERS SÃO DE 1,00M.

MEDIDA DE BASE PARA O SUPORTES DE ALVOS E DOS METAIS ESTÃO BASEADAS PELO SUA MEDIDA DE CENTRO.

CONDIÇÃO DE PRONTO DA ARMA: HG:

CÂMARA VAZIA, ARMA POSICIONA NA MARCA DA MESA, CARREGADORES NO COLDRE.

CCP/MR: OPÇÃO 3

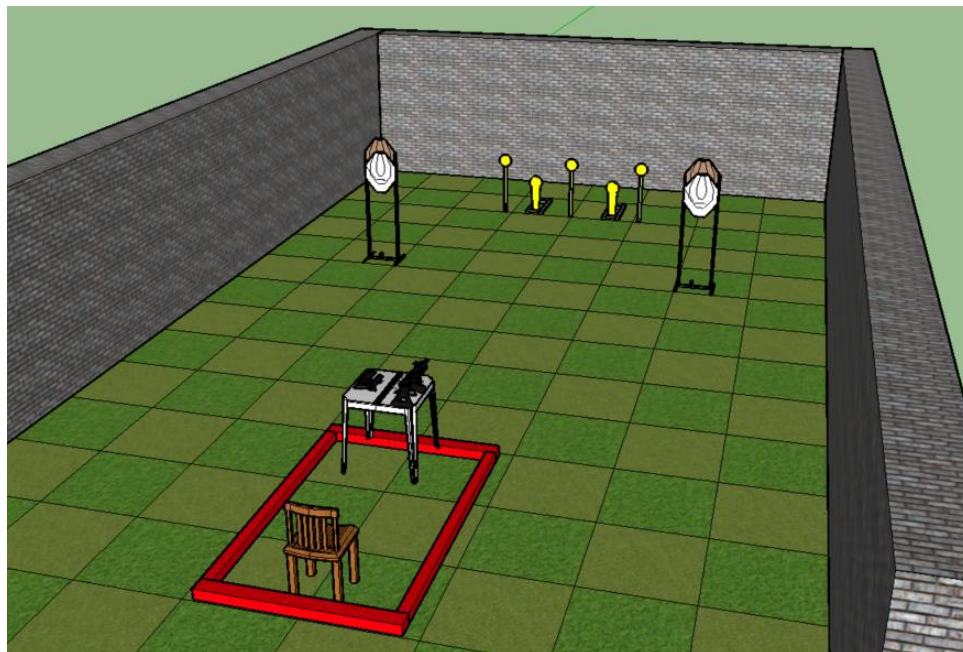
INÍCIO: AO SINAL SONORO

PROCEDIMENTO: NO SINAL DE INÍCIO, ENGAJAR OS ALVOS DE DENTRO DA ÁREA DESIGNADA.



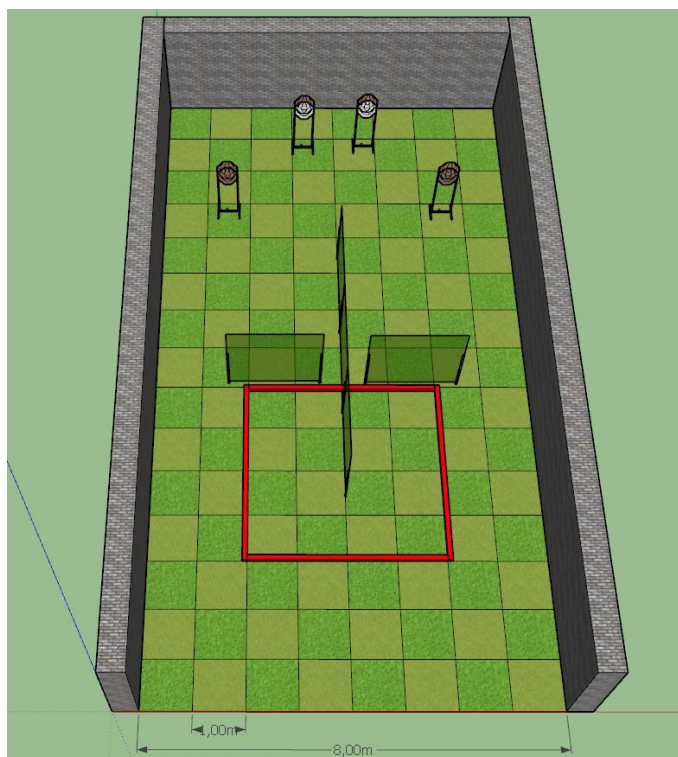
II ETAPA CAMPEONATO BRASILEIRO IPSC 2026
HANDGUN / CCP / MINI RIFLE – 11 a 17/05/2026

STAGE 01 – EXTRA VIEWS





II ETAPA CAMPEONATO BRASILEIRO IPSC 2026
HANDGUN / CCP / MINI RIFLE – 11 a 17/05/2026



STAGE 02

ALVOS: 06 IPSC TARGETS, 2 NO-SHOOT.

NÚMERO DE DISPAROS A SEREM PONTUADOS: 12

POSIÇÃO INICIAL: DENTRO DA ÁREA DESIGNADA, TRONCO ERETO VOLTADO PARA O FUNDO DO DOWNRANGE OU ALVO VISÍVEL, CONFORME DEMONSTRADO PELO RO.

CONDIÇÃO DE PRONTO DA ARMA: HG:
CARREGADOR INSERIDO E CÂMARA ALIMENTADA;
CCP/MR: OPÇÃO 1

INÍCIO: AO SINAL SONORO

PROCEDIMENTO: NO SINAL DE INÍCIO, ENGAJAR OS ALVOS DE DENTRO DA ÁREA DESIGNADA.

CADA QUADRANTE TEM (1) UM METRO POR (1) UM METRO, SERVIDO DE REFERÊNCIA PARA MONTAGEM DA PISTA. (1X1m).

ALVOS ALTOS TEM 1,60M (TOPO DO IPSC TARGET MAIS ALTO). MEDIDAS EM RELAÇÃO AO SOLO E ALVOS BAIXOS TEM 0,70M DE ALTURA (TOPO DO IPSC TARGET). SUPORTES DE ALVO COM DOIS OU MAIS ALVOS SEMPRE ALINHAR PELOS OMBROS.

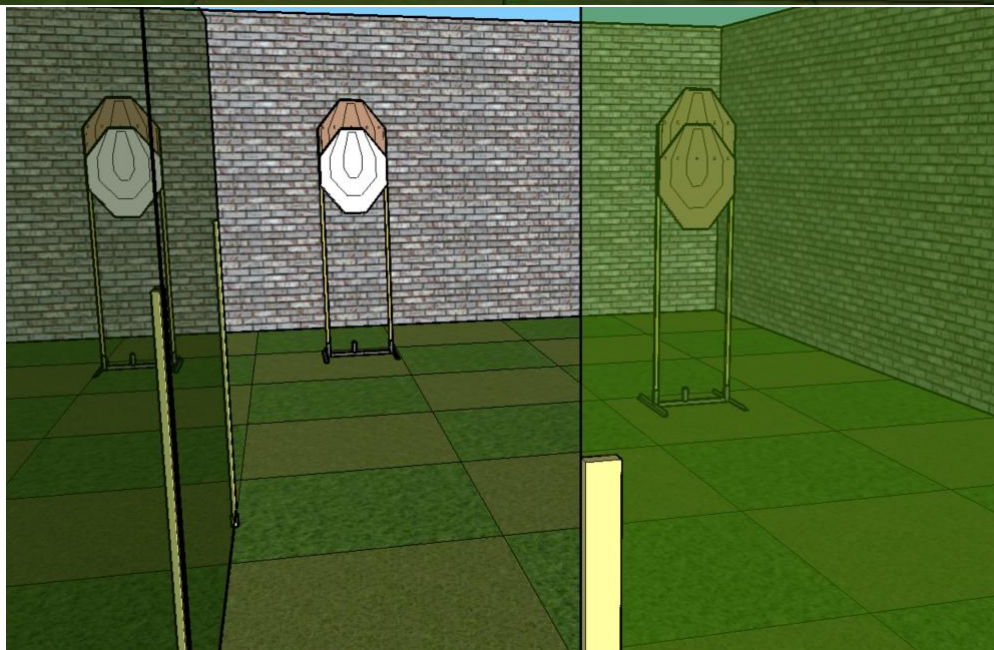
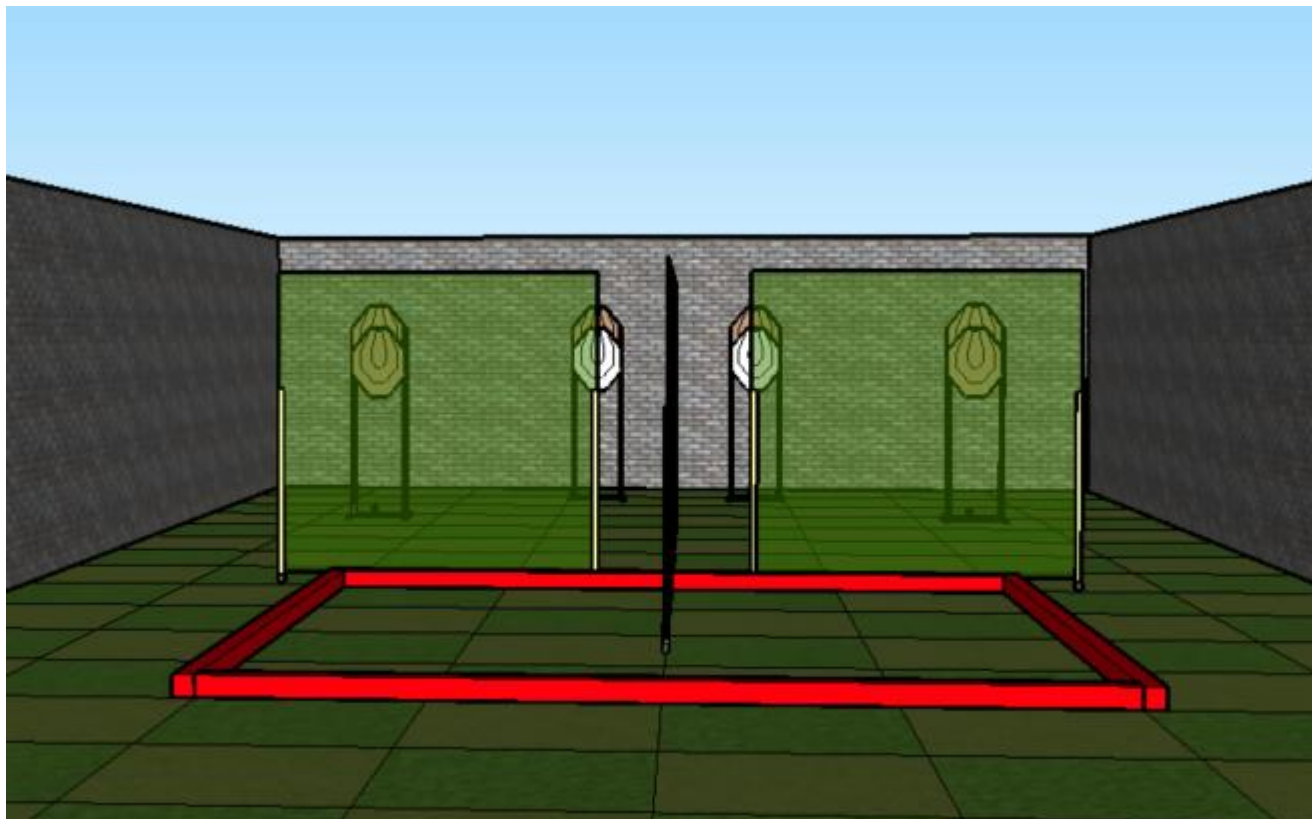
SÃO 5 PAINÉIS. CADA PAINEL TEM 2,00M DE LARGURA E MÍNIMO DE 1,80M DE ALTURA.

MEDIDA DE BASE PARA O SUPORTES DE ALVOS E DOS METAIS ESTÃO BASEADAS PELO SUA MEDIDA DE CENTRO.



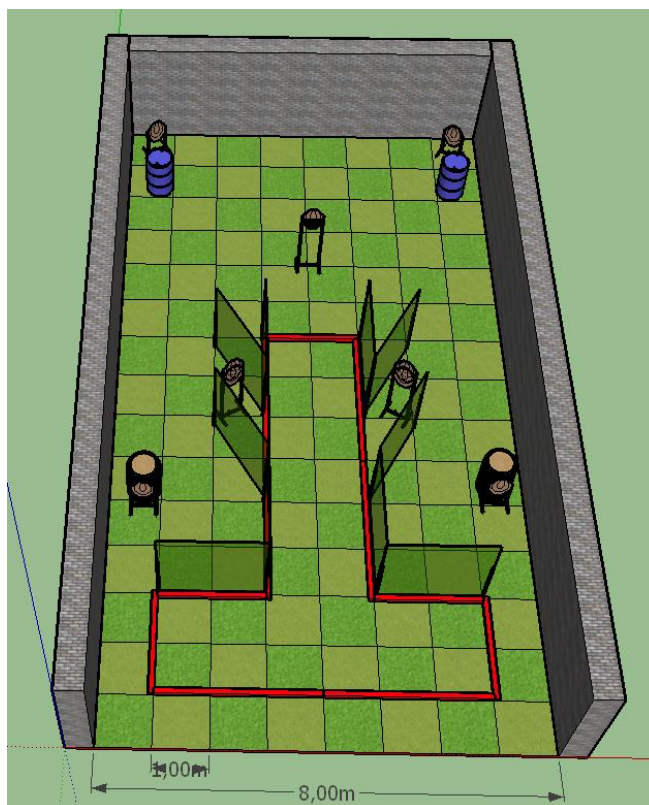
II ETAPA CAMPEONATO BRASILEIRO IPSC 2026
HANDGUN / CCP / MINI RIFLE – 11 a 17/05/2026

STAGE 02 – EXTRA VIEWS





II ETAPA CAMPEONATO BRASILEIRO IPSC 2026
HANDGUN / CCP / MINI RIFLE – 11 a 17/05/2026



STAGE 03

ALVOS: 09 IPSC TARGET, SENDO 01 DELES TARGADO PELA METADE OU CORTADO.

NÚMERO DE DISPAROS A SEREM PONTUADOS: 18

POSIÇÃO INICIAL: DENTRO DA ÁREA DESIGNADA, TRONCO ERETO VOLTADO PARA O FUNDO DO DOWNRANGE, CONFORME DEMONSTRADO PELO RO.

CADA QUADRANTE TEM (1) UM METRO POR (1) UM METRO, SERVIDO DE REFERÊNCIA PARA MONTAGEM DA PISTA. (1X1m).

ALVOS ALTOS TEM 1,60M (TOPO DO IPSC TARGET MAIS ALTO). ALVOS BAIXOS TEM 0,90M DE ALTURA (TOPO DO IPSC TARGET).

MEDIDA DE BASE PARA O SUPORTES DE ALVOS E DOS METAIS ESTÃO BASEADAS PELO SUA MEDIDA DE CENTRO.

BARRIL EM FRENTE AOS ALVOS BAIXOS, PARA ESCONDER O ALVO E SER PERMITIDO ENGAJAMENTO SOMENTE NO ÚLTIMO POSTO DE TIRO NA FRENTE DA PISTA.

SÃO 10 PAINÉIS. CADA PAINEL TEM 2,00M DE LARGURA E MÍNIMO DE 1,80M DE ALTURA.

ALVOS TARGADO DEMARCATO PELA SUA METADE OU CORTADO

CONDIÇÃO DE PRONTO DA ARMA: HG:
CARREGADOR INSERIDO E CÂMARA ALIMENTADA;
CCP/MR: OPÇÃO 1

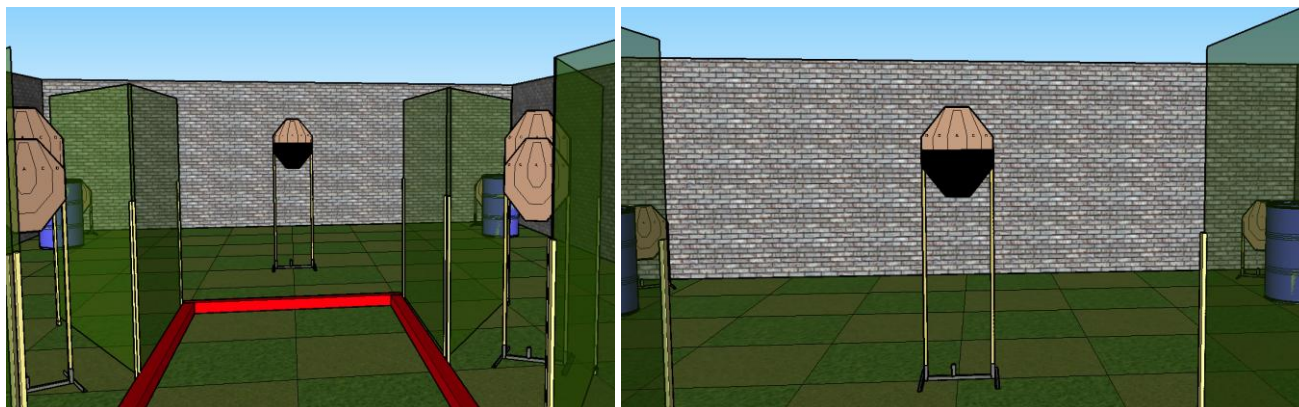
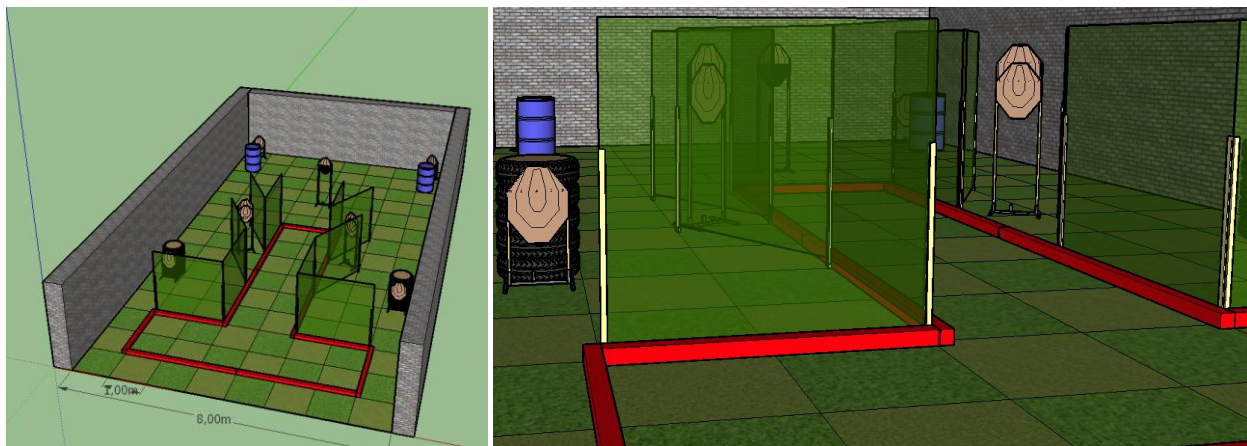
INÍCIO: AO SINAL SONORO

PROCEDIMENTO: NO SINAL DE INÍCIO, ENGAJAR OS ALVOS DE DENTRO DA ÁREA DESIGNADA.



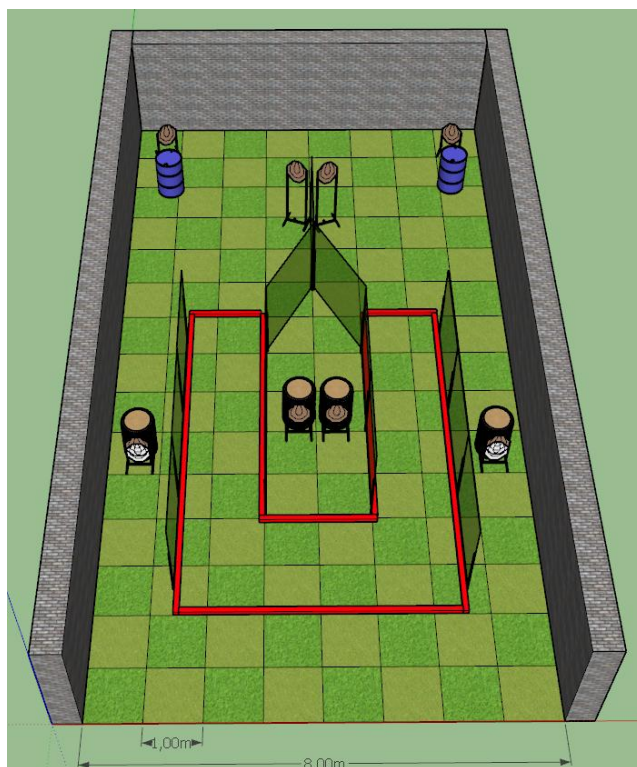
II ETAPA CAMPEONATO BRASILEIRO IPSC 2026
HANDGUN / CCP / MINI RIFLE – 11 a 17/05/2026

STAGE 03 – EXTRA VIEWS





II ETAPA CAMPEONATO BRASILEIRO IPSC 2026
HANDGUN / CCP / MINI RIFLE – 11 a 17/05/2026



STAGE 04

ALVOS: 08 IPSC TARGETS, COM 02 IPSC NO-SHOOT.

NÚMERO DE DISPAROS A SEREM PONTUADOS: 16

POSIÇÃO INICIAL: DENTRO DA ÁREA DESIGNADA, TRONCO ERETO VOLTADO PARA O FUNDO DO DOWNRANGE OU PARA UM ALVO VISÍVEL, CONFORME DEMONSTRADO PELO RO.

CADA QUADRANTE TEM (1) UM METRO POR (1) UM METRO, SERVIDO DE REFERÊNCIA PARA MONTAGEM DA PISTA. (1X1m).

ALVOS ALTOS TEM 1,60M (TOPO DO IPSC TARGET MAIS ALTO). ALVOS BAIXOS TEM 0,70M DE ALTURA (TOPO DO IPSC TARGET) OU 0,90M QUANDO COM NO-SHOOT.

SÃO 13 PAINÉIS. CADA PAINEL TEM 2,00M DE LARGURA E MÍNIMO DE 1,80M DE ALTURA.

BARRIL EM FRENTE AOS ALVOS DO FUNDO SÃO EXCLUSIVAMENTE PARA EXIGIR ENGAJAMENTO DOS ALVOS SOMENTE AO FUNDO DA PISTA ÚLTIMO PORTO DE TIRO.

MEDIDA DE BASE PARA O SUPORTES DE ALVOS E DOS METAIS ESTÃO BASEADAS PELO SUA MEDIDA DE CENTRO.

ÁREA DELIMITADA TEM 5,00M POR 7,00M INTERNAMENTE.

CONDIÇÃO DE PRONTO DA ARMA: HG:
CARREGADOR INSERIDO E CÂMARA ALIMENTADA;
CCP/MR: OPÇÃO 1

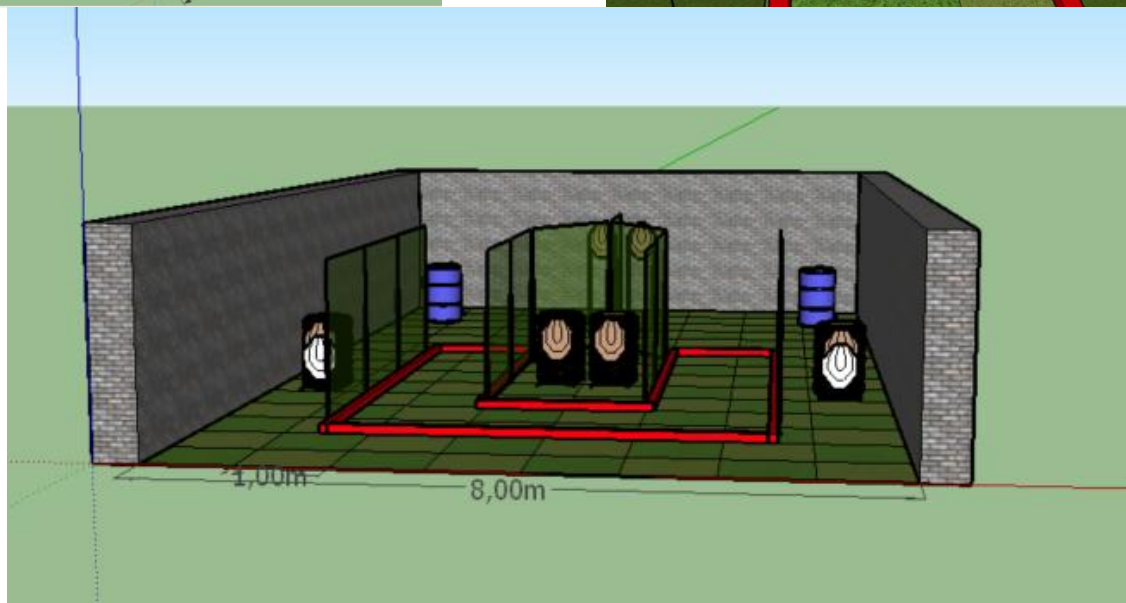
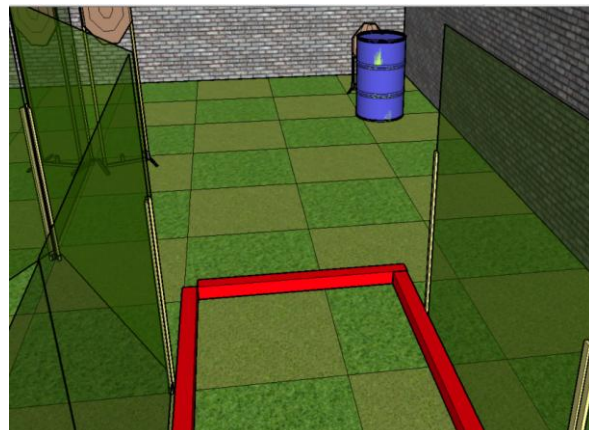
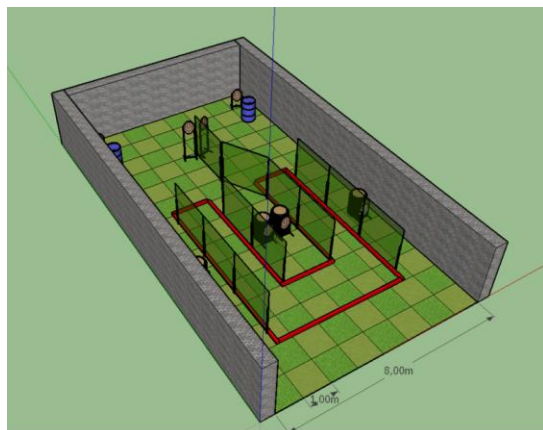
INÍCIO: AO SINAL SONORO

PROCEDIMENTO: NO SINAL DE INÍCIO, ENGAJAR OS ALVOS DE DENTRO DA ÁREA DESIGNADA.



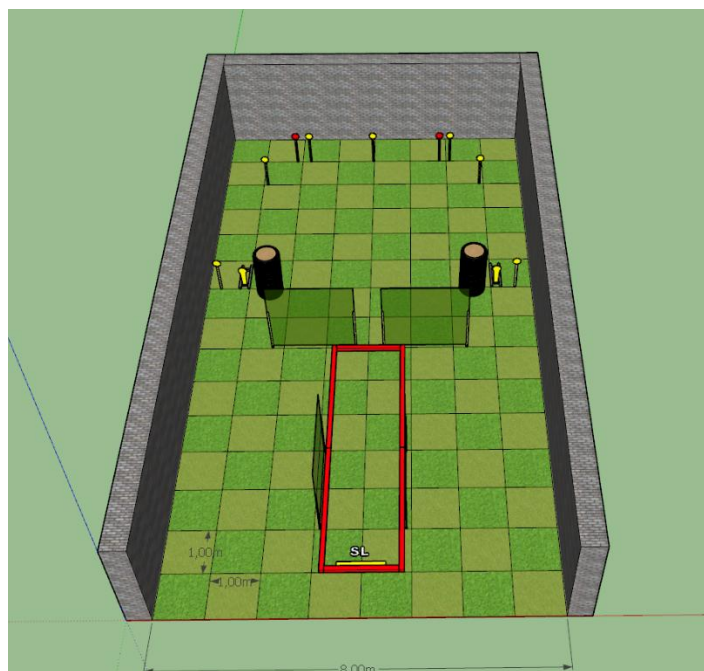
II ETAPA CAMPEONATO BRASILEIRO IPSC 2026
HANDGUN / CCP / MINI RIFLE – 11 a 17/05/2026

STAGE 04 – EXTRA VIEWS





II ETAPA CAMPEONATO BRASILEIRO IPSC 2026
HANDGUN / CCP / MINI RIFLE – 11 a 17/05/2026



STAGE SHOTGUN

ALVOS: 02 IPSC MINI POPPERS, 7 IPSC PLATES COM 02 IPSC PLATES NO-SHOOT.

NÚMERO DE DISPAROS A SEREM PONTUADOS: 9

POSIÇÃO INICIAL: DENTRO DA ÁREA DESIGNADA, TRONCO ERETO VOLTADO PARA O FUNDO DO DOWNRANGE **CALCANHARES TOCANDO STARLINE,** CONFORME DEMONSTRADO PELO RO.

CONDIÇÃO DE PRONTO DA ARMA: OPÇÃO 1

INÍCIO: AO SINAL SONORO

PROCEDIMENTO: NO SINAL DE INÍCIO, ENGAJAR OS ALVOS DE DENTRO DA ÁREA DESIGNADA.

CADA QUADRANTE TEM (1) UM METRO POR (1) UM METRO, SERVIDO DE REFERÊNCIA PARA MONTAGEM DA PISTA. (1X1m).

ALVOS POPERS SO SÃO VISTO DO PONTO DE INÍCIO JUNTAMENTE COM 2 PLATES LATERAL QUE ESTÃO PROTEJIDOS PELOS PNEUS, OS DEMAIS PLATES SÃO VISTO PELA BRECHA DA TELA, E OS PLATES NO-SHOOT ESTÃO A 0,20M DO PLATE PONTUAVEL.

SÃO 4 PAINÉIS. CADA PAINEL TEM 2,00M DE LARGURA E MÍNIMO DE 1,80M DE ALTURA.

OS PLATES METÁLICOS DEVERÃO TER 15CM X 15CM E SEREM QUADRADOS OU CIRCULAR.

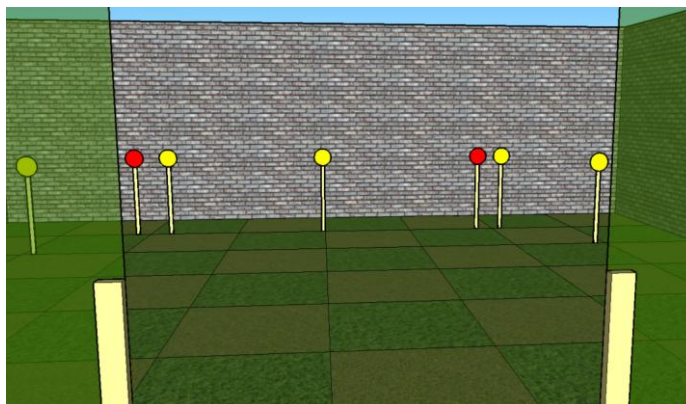

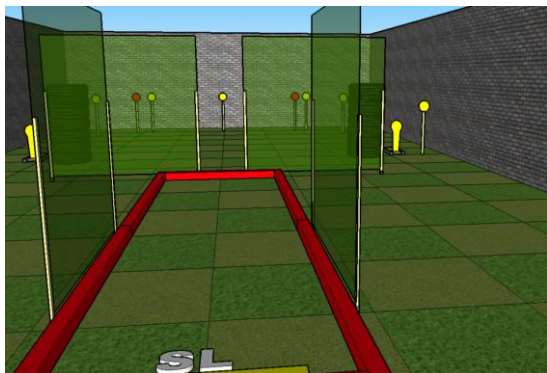
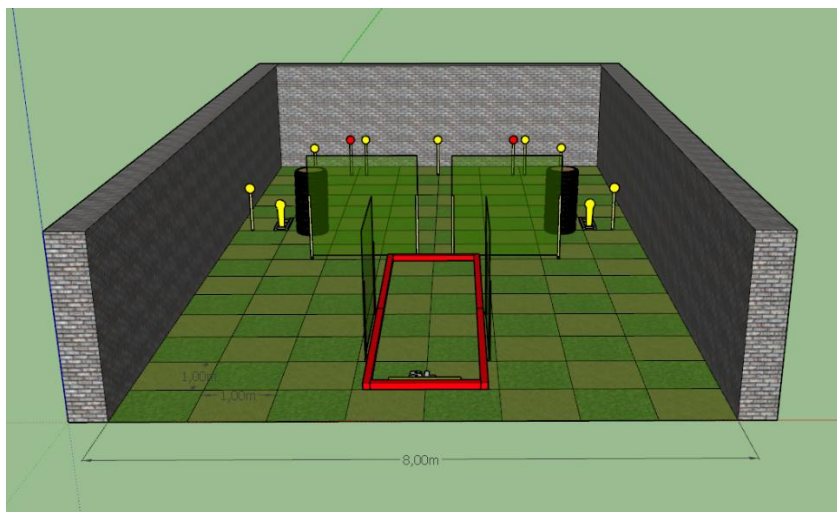
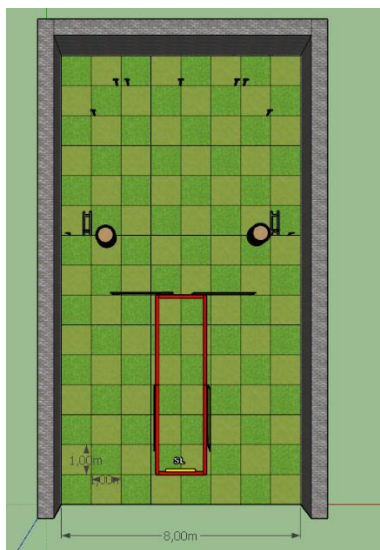
MEDIDA DE BASE PARA O SUPORTES DE ALVOS E DOS METAIS ESTÃO BASEADAS PELO SUA MEDIDA DE CENTRO.

ÁREA DELIMITADA TEM 1,80M POR 6,00M INTERNAMENTE.



II ETAPA CAMPEONATO BRASILEIRO IPSC 2026
HANDGUN / CCP / MINI RIFLE – 11 a 17/05/2026

STAGE SHOTGUN – EXTRA VIEWS





II ETAPA CAMPEONATO BRASILEIRO IPSC 2026
HANDGUN / CCP / MINI RIFLE – 11 a 17/05/2026

COMPLEMENTO MONTAGEM DAS PISTAS

Pista1: Área do estande com 8,00m de largura por 15,00m profundidade.

Material:

- 1 Mesa e uma 1 Cadeira.
- 2 bases de alvo com madeira longas, 2 alvos targets e 2 no-shoot,
- 3 plates com base.
- 2 mini poppers

Montagem:

- Cada quadrante tem a medida de 1x1 mts, facilitando a montagem e a visualização de como ficará a pista depois de montado, a qual serve de referência para toda montagem.
- Construa a área demarcada com 1,80m de largura e 3m de profundidade.
- Posicionar mesa e a cadeira nas extremidades da área demarcada conforme desenho.
- Alvos T01 e T02 são alinhados a 6 mts de profundidade com 4 mts da lateralidade entre eles.
- Os plates estão equidistantes de 1 mts entre eles.
- Os poppers estão equidistantes de 1 mts entre eles colocado no meio dos plates.
- Alvos metálicos estão a 8mts do posto de tiro.

Pista2: Área do estande com 8,00m largura por 15,00m de profundidade;

Material:

- 5 Painéis de 2,00x1,80m de largura;
- 4 Suportes de Alvo com madeira longas, 4 alvos targets e 2 alvos no-shoot;

Montagem:

- Cada quadrante tem a medida de 1x1 mts, facilitando a montagem e a visualização de como ficará a pista depois de montado, a qual serve de referência para toda montagem.
- Construa a área demarcada como um quadrado com as medidas de 4,00m por 4,00m;
- Posicionar as telas conforme marcação do desenho com os devidos ângulos, avançando 2,50m para dentro da área demarcada.
- Os alvos das laterais, só podem ser vistos por dentro das aberturas, os outros dois podem ser vistos do meio da pista



**II ETAPA CAMPEONATO BRASILEIRO IPSC 2026
HANDGUN / CCP / MINI RIFLE – 11 a 17/05/2026**

Pista3: Área do estande com 8,00m largura com 15,00m de profundidade;

Material:

- 2 bases de alvos com madeira baixa e pneus atras cobrindo todo alvo;
- 1 base de alvo com madeira longa com alvo tarjado pela metade na horizontal ou alvo cortado;
- 2 bases de alvos com madeira longa com alvos duplos;
- 2 bases de alvos com madeira baixo com alvos abertos e 2 tambores no fundo.
- 10 painéis 2,00x1,80m.

Montagem:

- Cada quadrante tem a medida de 1x1 mts, facilitando a montagem e a visualização de como ficará a pista depois de montado, a qual serve de referência para toda montagem.
- Construa uma área de tiro em formato de "T" com medidas 6,00m por 2,00m mais uma profundidade de 2,00 por 6,00m;
- Distribua as telas, conforme o desenho.
- As telas e alvos usam ângulo de 30 graus
- Posicione os dois conjuntos de alvos duplos conforme o quadrante e posicionados no meio da tela mais ou menos.
- O alvo tarjado central a 2 metros da linha de falta, bem ao meio.
- Os últimos dois alvos BAIXOS, ficam no fundo da pista, com tambor em frente de forma a que sejam engajados apenas quando estiver lá na frente da pista (última linha de falta), obrigar ir até a frente.

Pista4: Área do estande com 8,00m largura com 15,00m de profundidade;

- 13 painéis
- 2 bases de alvo com madeira baixa e pneus atras cobrindo todo alvo;
- 2 bases de alvo com madeira baixa e pneus atras cobrindo todo alvo com no-shoot (nas laterais);
- 2 bases de alvo com madeira longa com alvo aberto;
- 2 bases de alvos com madeira curta com alvos no fundo para ficarem atras dos tambores;
- 2 tambores que cobrem os alvos do fundo.

Montagem:

- Cada quadrante tem a medida de 1,00x1,00 mts, facilitando a montagem e a visualização de como ficará a pista depois de montado, a qual serve de referência para toda montagem.
- Construa uma área de tiro em formato de "U" com dimensões de 5,00m por 7,00m e corredores de 1,50m
- Distribua as telas nas proporções das dimensões dos quadrantes conforme desenho



**II ETAPA CAMPEONATO BRASILEIRO IPSC 2026
HANDGUN / CCP / MINI RIFLE – 11 a 17/05/2026**

Pista Shotgun: Área do estande com 8,00m largura com 15,00m de profundidade;

- 4 Painéis
- 2 conjuntos de pneus
- 2 IPSC mini popper
- 7 IPSC plates
- 2 IPSC plates no-shoot;


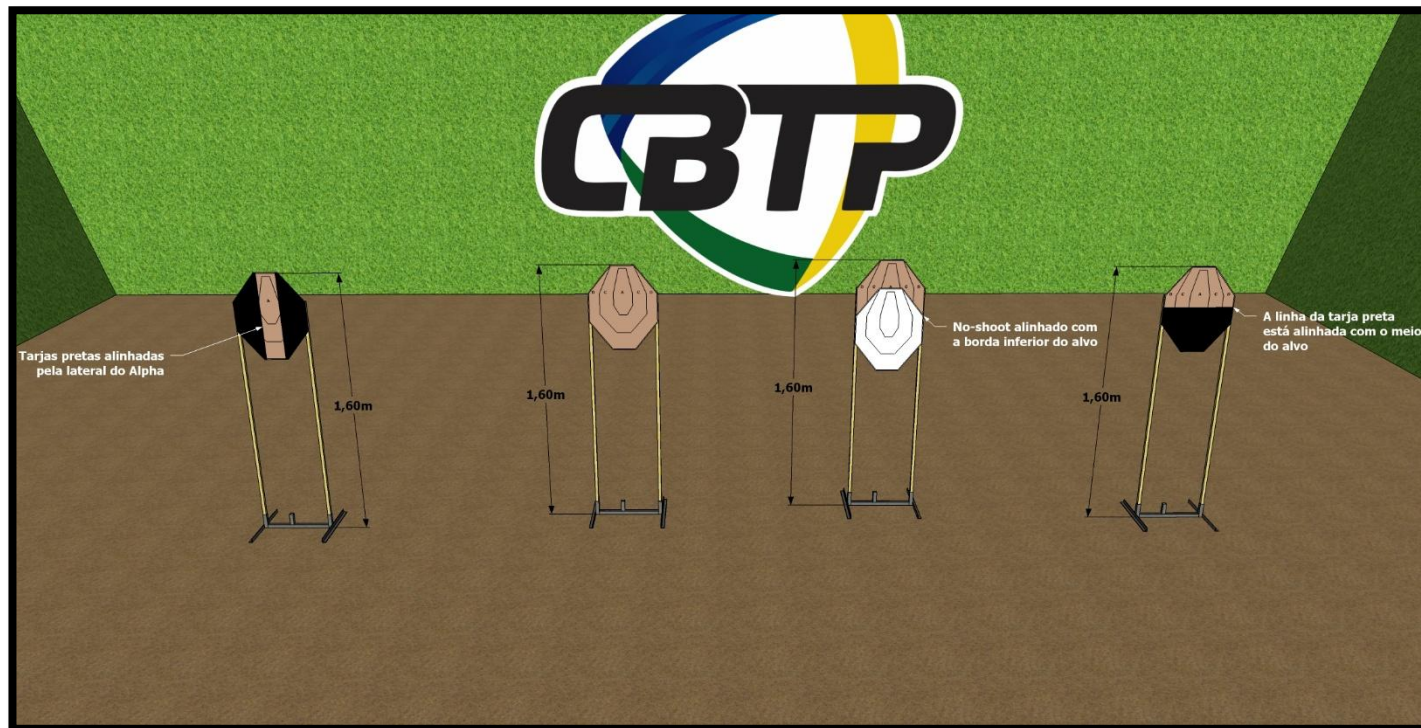
Montagem:

- Cada quadrante tem a medida de 1,00x1,00 mts, facilitando a montagem e a visualização de como ficará a pista depois de montado, a qual serve de referência para toda montagem.
- Corredor retangular de 1,80m por 6,00m
- Telas posicionada a 1,00m na lateral formando corredor, dando única visada de tiro para os poppers e os plates lateral, que estão protegidos pelos conjuntos de pneus.
- Telas da frete montadas com uma brecha com abertura de 0,50m, de onde são vistos os alvos plates do fundo.
- Altura admitida dos plates é de 30cm a 1,00m; Tamanho dos plates 15cm quadrado ou redondo;



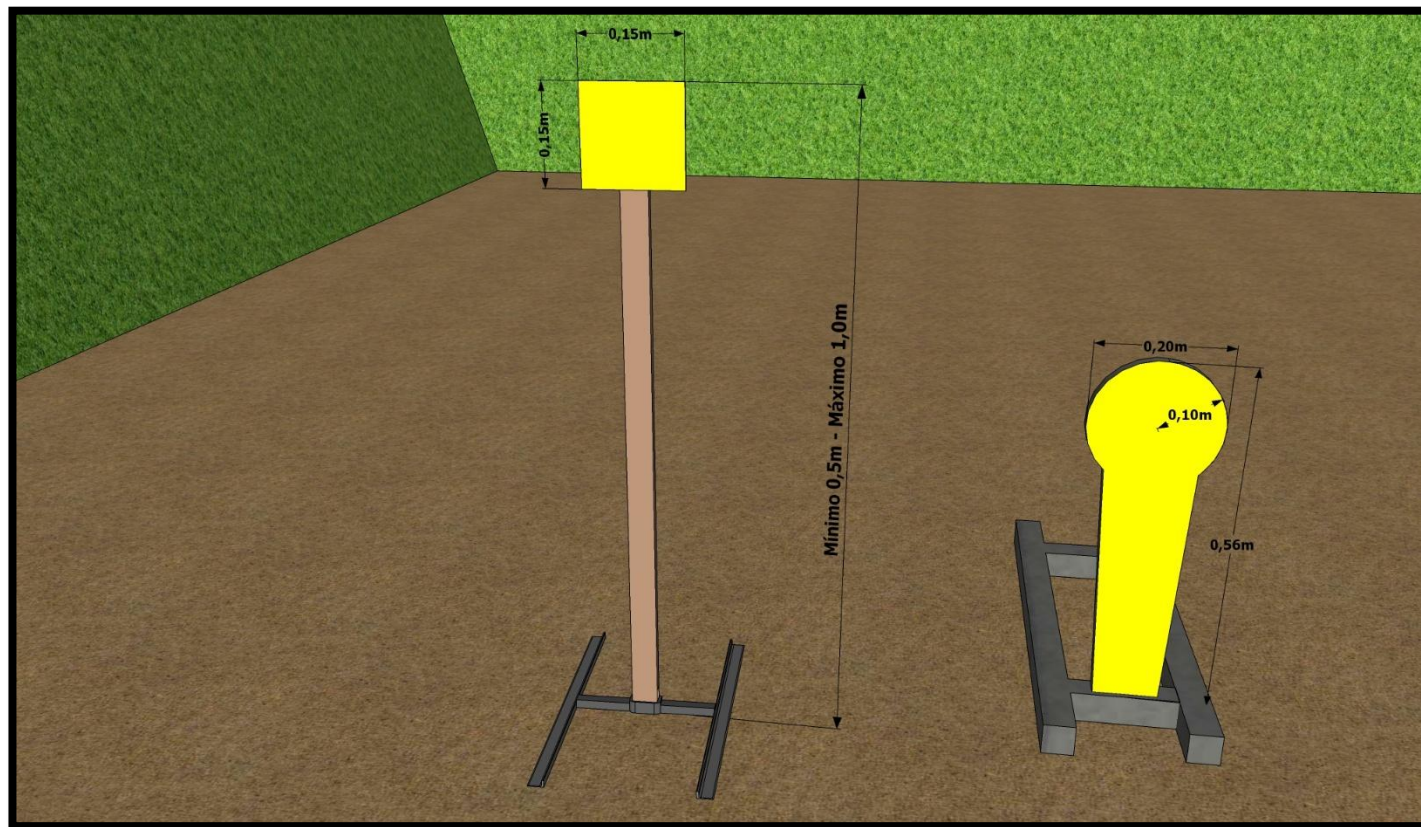
II ETAPA CAMPEONATO BRASILEIRO IPSC 2026
HANDGUN / CCP / MINI RIFLE – 11 a 17/05/2026

DESENHOS AUXILIARES PARA MONTAGEM DE ALVOS

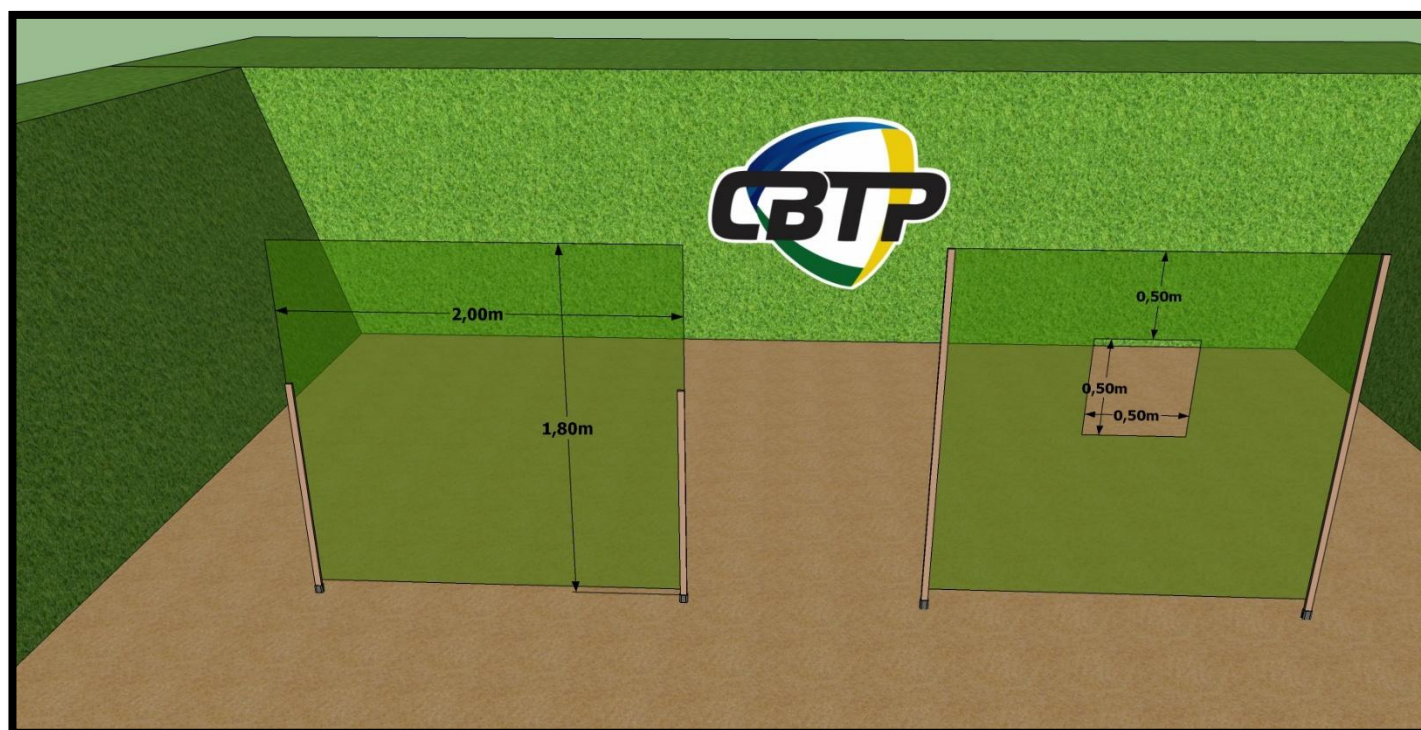




II ETAPA CAMPEONATO BRASILEIRO IPSC 2026
HANDGUN / CCP / MINI RIFLE – 11 a 17/05/2026

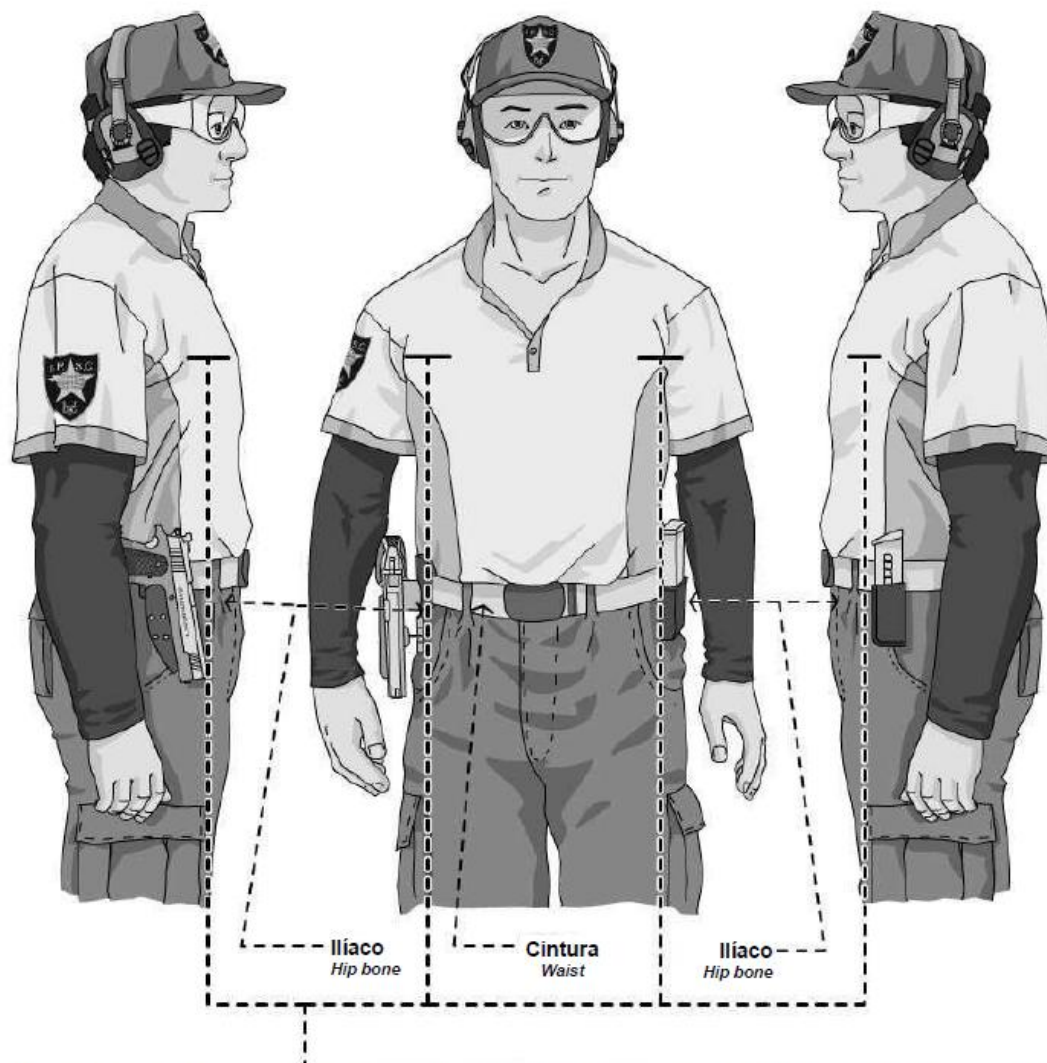


Admite-se altura do plate de 0,30m p/ pista de Shotgun





II ETAPA CAMPEONATO BRASILEIRO IPSC 2026
HANDGUN / CCP / MINI RIFLE – 11 a 17/05/2026



O limite superior para arma, coldre e equipamento aliado atrás do ilíaco (osso do quadril) no Sinal de Início. O diagrama também exibe os braços "pendurados naturalmente" (ver Regra 8.2.2).

8.2.2 O competidor assume a Posição Inicial estipulada no "briefing" escrito da pista. **A menos que especificado de forma diferente, o competidor deve se colocar na posição em pé, ereto, de frente para o para-balas, com a arma carregada e coldreada, com os braços pendendo de forma natural para os lados** (ver APÊNDICE E2). Ao competidor que tentar ou completar a pista de tiro onde foi usada uma Posição de Início que estava incorreta, poderá ser requerido o "reshoot" da pista de tiro pelo Range Officer.



II ETAPA CAMPEONATO BRASILEIRO IPSC 2026
HANDGUN / CCP / MINI RIFLE – 11 a 17/05/2026



8.2.2 A postura do competidor antes do Sinal de Início será conforme especificado no "briefing" escrito do "stage".

Ver abaixo:

8.2.2.1 Em pé, ereto, com a shotgun na Condição de Pronto, segurada com as duas mãos, a coronha tocando competidor na altura do osso do quadril (ilíaco), cano paralelo ao chão, guarda-mato para baixo, boca do cano apontando para o para-balas e com os dedos fora do guarda-mato (ver Apêndice E1).

8.2.2.2 Em pé, ereto, com a shotgun na Condição de Pronto, segurada naturalmente somente na mão forte, cano paralelo ao solo, guarda-mato para baixo, boca do cano apontando para o para-balas, com os dedos fora do guarda-mato e mão fraca pendurada naturalmente ao lado.

8.2.2.3 Uma Posição de Início alternativa, conforme declarado no "briefing" escrito da pista.

8.2.2.4 A menos que indicado de uma forma diferente no "briefing" escrito da pista, segurar a arma de cabeça para baixo é proibido.

8.2.2.5 Um competidor que tentar ou completar uma pista de tiro onde uma Posição de Início incorreta foi usada pode ser requerido pelo Range Officer a fazer o "reshoot" da pista de tiro.

8.2.2.6 Uma pista de tiro nunca deve permitir que um competidor inicie um "stage" com a shotgun apoiada no ombro e apontando para os alvos.

Chronograph

Bullet weight (grains): Velocities Used 3 of 6 3 of 7

Velocity

1.

2.

3.

Average (1st 3):

Velocity

4.

5.

Average (best 3 of 6):

Shooter's Option 7th Bullet

Avg. (best 3 of 7):

- OR -
7th Bullet Weight:

Final Power Factor:

Declared Power Factor

Made Declared Power Factor?

(Yes / No)

Fits in Box?

(Yes / No)

Trigger Pull?

(Pass / Fail)

Competitor Signature

R.O. Signature

Time of Day

Competitor #: Alias:

Squad #: Division:

Category:

Name:

Check-off if change to competitor information is required:

Chronograph

Bullet weight (grains): Velocities Used 3 of 6 3 of 7

Velocity

1.

2.

3.

Average (1st 3):

Velocity

4.

5.

Average (best 3 of 6):

Shooter's Option 7th Bullet

Avg. (best 3 of 7):

- OR -
7th Bullet Weight:

Final Power Factor:

Declared Power Factor

Made Declared Power Factor?

(Yes / No)

Fits in Box?

(Yes / No)

Trigger Pull?

(Pass / Fail)

Competitor Signature

R.O. Signature

Time of Day

Competitor #: Alias:

Squad #: Division:

Category:

Name:

Check-off if change to competitor information is required: